



# **COMPTE ADMINISTRATIF**

## **2019**

### **BUDGET PRINCIPAL**

## Accusé de réception préfecture

**Objet de l'acte :** Compte administratif 2019 - Budget Principal

---

**Date de transmission de l'acte :** 17/06/2020

**Date de réception de l'accusé de réception :** 17/06/2020

---

**Numéro de l'acte :** 18 ( [voir l'acte associé](#) )

**Identifiant unique de l'acte :** 018-241800507-20200611-18-DE

---

**Date de décision :** 11/06/2020

**Acte transmis par :** Bertrand GAY

---

**Nature de l'acte :** Délibération

**Matière de l'acte :** 7. Finances locales  
7.1. Decisions budgetaires  
7.1.2. décisions budgétaires



	REPUBLIQUE FRANCAISE				
	COMMUNAUTE D'AGGLOMERATION DE BOURGES				
	EXTRAIT DU REGISTRE DES DELIBERATIONS DU CONSEIL COMMUNAUTAIRE				
SEANCE DU 11 JUN 2020 à 18 HEURES					
Salle du Conseil Municipal de la Mairie de Bourges					
Nombre de membres en exercice	Présents (dont suppléant)	Excusés	Absents	Date de la convocation	Date d'affichage de la convocation
69	32	7	0	5 juin 2020	5 juin 2020

**Présents :** Pascal BLANC, Marie-Christine BAUDOUIN, Gérard SANTOSUOSSO, Patrick BARNIER, Bernadette GOIN-DEMAI, Robert HUCHINS, Denis POYET, Alain MAZÉ, Philippe MERCIER, Jean-Louis SALAK, Marcella MICHEL, Martial REBEYROL, Danielle SERRE, Annie MORDANT, Virginie MARTIN, Irène FELIX, Agnès SINSOULIER, Kevin GUEGUEN, Sophie VANNIEUWENHUYZE, Magali BESSARD, Richard BOUDET, Valérie CHANTEFORT, Mélanie CELEGATO, Maxime GAUTHIER, Philippe DEBROYE, Gaëlle FLEURIER-LEFORT, Christine DAGAUD, Bernard DUPERAT, Bruno FOUCHET, Stéphane GARCIA, Corinne LEFEBVRE

**Suppléante :** Evelyne SEGUIN, excusée est remplacée par Maryse MEUNIER

**Excusés :** Catherine PELLERIN, Bénédicte BERGERAULT, Yannick BEDIN, Janine AUCLERT-BOURNIQUET, Joël CROTTÉ, Ghislaine LAUTREC, Béatrice FOURNIER

**Pouvoirs :**

Yvon BEUCHON donne pouvoir à Christine DAGAUD  
 Daniel GRAVELET donne pouvoir à Robert HUCHINS  
 Annie JACQUET donne pouvoir à Bernard DUPERAT  
 Véronique FENOLL donne pouvoir à Marcella MICHEL  
 Nathalie BONNEFOY donne pouvoir à M. le Président  
 Benoît CHALON donne pouvoir à Danielle SERRE  
 Philippe MOUSNY donne pouvoir à Martial REBEYROL  
 Marie-Odile SVABEK donne pouvoir à M. le Président  
 Pierre-Antoine GUINOT donne pouvoir à Marcella MICHEL  
 Frédéric CHARPAGNE donne pouvoir à Kevin GUEGUEN  
 Christelle PRENOIS donne pouvoir à Annie MORDANT  
 Eric MESEGUER donne pouvoir à Martial REBEYROL  
 Marie-Hélène BIGUIER donne pouvoir à Magali BESSARD  
 Gérald FRAGNIER donne pouvoir à Irène FELIX  
 Hugo LEFELLE donne pouvoir à Magali BESSARD  
 Lylia LASNIER donne pouvoir à Philippe MERCIER  
 Pascal TINAT donne pouvoir à Philippe MERCIER  
 Denise LANCELOT donne pouvoir à Annie MORDANT  
 Patrick GEORGES donne pouvoir à Danielle SERRE  
 Urbain NTARUNDENGA donne pouvoir à Richard BOUDET  
 Valérie CHAPAT donne pouvoir à Richard BOUDET  
 Dominique GILLET donne pouvoir à Valérie CHANTEFORT  
 Pierre GUILLET donne pouvoir à Valérie CHANTEFORT  
 Christian JOLY donne pouvoir à Jean-Louis SALAK  
 Nicole HUBERT donne pouvoir à Jean-Louis SALAK  
 Eric LE PAVOUX donne pouvoir à Marie-Christine BAUDOUIN  
 Didier PRUDENT donne pouvoir à Marie-Christine BAUDOUIN  
 Franck BRETEAU donne pouvoir à Gérard SANTOSUOSSO  
 Nadine MOREAU donne pouvoir à Gérard SANTOSUOSSO  
 Yvonne KUCEJ donne pouvoir à Patrick BARNIER

M. Kevin GUEGUEN et Mme Magali BESSARD sont désignés secrétaires de séance

*Domaine : 7.1.2 Décisions budgétaires*

- 18 -

**Compte administratif 2019 - Budget Principal**

-----

*Conformément à l'article L 2121-14 du Code Général des Collectivités Territoriales, le Conseil Communautaire élit un Président spécifique de séance.*

**M. Daniel BEZARD, 1<sup>er</sup> Vice-Président, est élu Président de séance.**

Vu le Code Général des Collectivités Territoriales ;

Vu l'instruction budgétaire et comptable M14 ;

Vu la note de présentation des comptes administratifs 2019 ;

Le Compte Administratif de l'exercice 2019 du Budget Principal s'établit comme suit :

INVESTISSEMENT			FONCTIONNEMENT	
Recettes 2019- a	16 832 400,00		Recettes 2019 - d	75 014 895,77
Dépenses 2019 - b	14 390 135,91		Dépenses 2019 - e	70 602 699,77
Solde d'exécution 2019 (a-b)	2 442 264,09		Résultat exercice 2019 (d-e)	4 412 196,00
Solde d'exécution 2018 reporté (c)	- 3 437 701,95		Résultat exercice 2018 reporté (f)	2 149 782,83
<b>Solde de clôture (a-b+c) = A</b>	<b>-995 437,86</b>		<b>Résultat de clôture 2019 (d-e+f)</b>	<b>6 561 978,83</b>
RESTES A REALISER			SYNTHESE	
	INVT	FONCT		
Restes à réaliser recettes - g	2 500 000,00		<b>Résultat de fonct. Clôture 2019</b>	<b>6 561 978,83</b>
Restes à réaliser dépenses - h	1 609 485,48	404 960,00	<b>Solde d'invnt de clôture 2019</b>	<b>-995 437,86</b>
<b>Solde restes à réaliser (g-h) = B</b>	<b>890 514,52</b>	<b>-404 960,00</b>	<b>Fonds de roulement avant RAR</b>	<b>5 566 540,97</b>
<b>Solde de Clôture après RAR = A+B</b>	<b>-104 923,34</b>	<b>6 157 018,83</b>	<b>Solde des RAR d'investissement</b>	<b>890 514,52</b>
			<b>Fonds de roulement après RAR d'investissement</b>	<b>6 457 055,49</b>
			<b>Solde des RAR fonctionnement</b>	<b>-404 960,00</b>
			<b>Fonds de roulement après RAR</b>	<b>6 052 095,49</b>

Après prise en compte des résultats antérieurs et des restes à réaliser :

- le résultat de clôture de la section de fonctionnement en 2019 présente un excédent de **6 157 018,83 €** ;
- le solde de clôture en investissement est déficitaire de **104 923,34€**.

Monsieur Gérard SANTOSUOSSO rapporteur entendu,

Conformément à l'article L 2121-14 du Code Général des Collectivités Territoriales, M. Pascal BLANC sort de la salle et M. Daniel BEZARD fait procéder au vote.

Le Conseil Communautaire après en avoir délibéré,

**DECIDE**  
**par 51 voix « pour » et 8 abstentions**

- de donner acte de la présentation du Compte Administratif 2019 du Budget Principal ;
- de reconnaître la sincérité des restes à réaliser ;
- d'arrêter les résultats définitifs tels qu'ils sont établis dans la présente délibération ;
- d'adopter le Compte Administratif 2019 du Budget Principal.

**étant précisé que M. Pascal BLANC n'a pas pris part au vote, ainsi que Mmes Nathalie BONNEFOY et Marie-Odile SVABEK (pouvoirs à M. Pascal BLANC).**

Acte rendu exécutoire après

Dépôt électronique de la Préfecture le **17 JUIN 2020**

Affichage du **17 JUIN 2020**

Pour le Président et par délégation  
La Responsable du Service des Assemblées  
Annick GRELAT



Fait à Bourges, le 12 juin 2020



*La présente délibération est susceptible de faire l'objet d'un recours auprès du Tribunal Administratif d'Orléans dans un délai de deux mois à compter de la transmission au Représentant de l'Etat et de sa publication ou de sa notification.*



**NOTE DE PRESENTATION  
DES  
COMPTES ADMINISTRATIFS  
2019**

PRESENTATION DETAILLEE DES COMPTES ADMINISTRATIFS 2019..... 5

<b>1. Le budget Principal 2019 .....</b>	<b>6</b>
1.1. Détermination des résultats 2019.....	6
1.1.1. Les mouvements réels.....	6
1.1.2. Les mouvements d'ordre et report à nouveau.....	7
1.1.3. Les restes à réaliser ( RAR).....	8
1.2. La section de fonctionnement.....	9
1.2.1 Les recettes de fonctionnement.....	9
1.2.2 Les dépenses de fonctionnement.....	14
1.3. La section d'investissement.....	18
1.3.1 Les recettes d'investissement.....	18
1.3.2. Les dépenses d'investissement.....	20
1.4. Les ratios .....	25
1.5. La dette .....	26
<b>2. Les autres budgets à caractère administratif.....</b>	<b>27</b>
2.1. Le budget Archéologie Préventive.....	27
2.1.1 Détermination des résultats.....	27
2.1.2 Les recettes de fonctionnement.....	27
2.1.3 Les dépenses de fonctionnement.....	28
2.2 Le budget Technopole Lahitolle .....	29
2.2.1 Détermination des résultats.....	29
2.2.2 La section de fonctionnement.....	29
2.2.3 La section d'investissement.....	30
2.2.4 La dette .....	31
2.3. Le budget Activités Locatives assujetties à la TVA .....	32
2.3.1 Détermination des résultats.....	32
2.3.2 La section de fonctionnement.....	33
2.3.3 La section d'investissement.....	34
2.3.4. La dette .....	35
<b>3. Les budgets des parcs d'activités en cours d'aménagement .....</b>	<b>36</b>
3.1 Le budget Parc d'activités de la Voie Romaine .....	36
3.2 Le budget Parc d'activités du Moutet .....	38
3.2.1 Détermination des résultats.....	38
3.2.2 La section de fonctionnement.....	39
3.2.3 La section d'investissement.....	39
3.3 Le budget Parc d'activités aménagés à partir de 2019 .....	40
3.3.1 Détermination des résultats.....	40
3.3.2 La section de fonctionnement.....	41
3.3.3 La section d'investissement.....	41
<b>4. Les budgets à caractère industriels et commerciaux.....</b>	<b>42</b>
4.1. Le budget Eau .....	42
4.1.1 Détermination des résultats.....	42
4.1.2 La section de fonctionnement.....	44
4.1.3 La section d'investissement.....	48
4.2. Le budget Assainissement Collectif.....	50
4.2.1 Détermination des résultats.....	50
4.2.2 La section de fonctionnement.....	52
4.2.3 La section d'investissement.....	54
4.2.4 La dette .....	56
4.3. Le budget Assainissement Non Collectif .....	57
4.3.1 Détermination des résultats.....	57
4.3.2 La section de fonctionnement.....	58
4.3.3 La section d'investissement.....	58

PRESENTATION CONSOLIDEE 2019 .....	59
<b>1. La section de fonctionnement consolidée.....</b>	<b>60</b>
1.1 Les recettes réelles de fonctionnement consolidées.....	60
1.2 Les dépenses réelles de fonctionnement consolidées.....	61
1.3 Evolution des chapitres de fonctionnement.....	62
<b>2. La section d'investissement consolidée.....</b>	<b>63</b>
2.1 Les dépenses réelles d'investissement consolidées.....	63
2.2 Le financement des dépenses d'investissement.....	66
<b>3. Rétrospective exécution des budgets.....</b>	<b>67</b>
<b>4. Résultats de clôture par budget.....</b>	<b>67</b>
<b>5. La dette consolidée, la trésorerie et les garanties d'emprunt accordées .....</b>	<b>68</b>
5.1. La dette .....	68
5.2. Les garanties d'emprunt accordées .....	70
5.3. La trésorerie.....	70

A la clôture de l'exercice budgétaire, qui intervient au 31 janvier de l'année N+1, l'ordonnateur établit le **compte administratif** du budget principal ainsi que les comptes administratifs correspondant aux différents budgets annexes.

Le compte administratif :

- rapproche les prévisions ou autorisations inscrites au budget (au niveau du chapitre ou de l'article selon les dispositions arrêtées lors du vote du budget primitif) des réalisations effectives en dépenses (mandats) et en recettes (titres) ;
- présente les résultats comptables de l'exercice ;
- est soumis par l'ordonnateur, pour approbation, à l'assemblée délibérante qui l'arrête définitivement par un vote avant le 30 juin de l'année qui suit la clôture de l'exercice (article L 2121-31 du code général des collectivités territoriales).

Le présent rapport est une synthèse détaillée de chaque budget comportant une consolidation en fin de document et constituant une note de présentation commune à l'ensemble des délibérations budgétaires d'approbation des comptes administratifs.

Il convient de rappeler que la commune de Mehun-sur-Yèvre a intégré la communauté d'agglomération au 1<sup>er</sup> janvier 2019. Les comparaisons avec l'exercice 2018, en ce qui concerne le budget principal, devront toujours être réalisées en tenant compte de cette évolution de périmètre. La présentation des résultats 2019 qui suivra, montrera, qu'à tout le moins, cette intégration de Mehun-sur-Yèvre n'a en rien pesé sur nos résultats, et s'est révélée neutre financièrement comme cela avait été anticipé.

Avant d'examiner les différents résultats, à titre liminaire, signalons les grandes caractéristiques de l'exécution budgétaire 2019 comparées à celles de l'exercice précédent.

Tout d'abord, Bourges Plus a retrouvé une marge d'autofinancement comparable à celle de ses meilleures années. Tous budgets agrégés, l'épargne brute dégagée en 2019 s'est élevée à 18,3 M€ (11,9 M€ en 2018). L'exercice 2019 révèle ainsi une nette amélioration par rapport à 2018 qui avait connu un certain recul dans ce domaine. Rapportée aux recettes réelles de fonctionnement (RRF), en 2019 l'épargne brute consolidée en représente 18%, contre 13% en 2018. Bien entendu, chaque budget aura ses caractéristiques propres en la matière. S'agissant du seul budget principal, l'amélioration est particulièrement sensible puisque l'épargne brute atteint 10% des RRF ; elle n'en représentait que 3,3% en 2018. Nous verrons ci-après que cette situation provient à la fois d'une évolution contenue des dépenses de fonctionnement associée à une forte progression des recettes de la section, principalement les produits de fiscalité, indépendamment de l'effet de l'intégration de Mehun-sur-Yèvre, vérifiant ainsi les bons auspices de l'imparité des années fiscales, tout particulièrement pour la CVAE...

Puis, en 2019 la dynamique en matière d'investissement s'est renforcée. Tous budgets consolidés, les dépenses d'investissement (hors dette) atteignent 33 M€ de dépenses mandatées (22 M€ en 2018), soit un taux d'exécution de quasiment 85% (76% en 2018). L'année 2019 a, en effet, vu le démarrage des travaux de la nouvelle Station d'Épuration communautaire (STEP) qui a consommé 11,8 M€.

En conséquence, le recours à l'emprunt a été plus important et a été essentiellement porté par le budget de l'assainissement collectif. L'endettement consolidé progresse de 10,3 M€ par rapport à 2018, étant précisé que cette variation comprend 2,5 M€ d'emprunts transférés par la commune de Mehun-sur-Yèvre dans le cadre des compétences exercées par Bourges Plus sur son territoire. Par ailleurs, l'encours de dette consolidée à la fin 2019, soit 34,7 M€, représente toujours à peine 2 années d'épargne brute dégagée sur l'ensemble des budgets, ce qui positionne notre EPCI, au regard de cette capacité de désendettement, parmi les collectivités les moins endettées.

**PRESENTATION**  
**DETAILLÉE DES COMPTES**  
**ADMINISTRATIFS**  
**2019**



## 1. Le budget Principal 2019

### 1.1. Détermination des résultats 2019

Le Compte Administratif de l'exercice 2019 du Budget Principal s'établit comme suit :

<b>INVESTISSEMENT</b>			<b>FONCTIONNEMENT</b>	
Recettes 2019 (a)	16 832 400.00		Recettes 2019 (d)	75 014 895.77
Dépenses 2019 (b)	14 390 135.91		Dépenses 2019 (e)	70 602 699.77
Solde d'exécution 2019 (a-b)	2 442 264.09		Résultat exercice 2019 (d-e)	4 412 196.00
Solde d'exécution 2018 reporté (c)	-3 437 701.95		Résultat exercice 2018 reporté (f)	2 149 782.83
<b>Solde de clôture (a-b+c) = A</b>	<b>-995 437.86</b>		<b>Résultat de clôture 2019 (d-e+f)</b>	<b>6 561 978.83</b>
<b>RESTES A REALISER</b>			<b>SYNTHESE</b>	
	<b>INVT</b>	<b>FONCT</b>		
Restes à réaliser recettes (g)	2 500 000.00		Résultat de fonct. Clôture 2019	6 561 978.83
Restes à réaliser dépenses (h)	1 609 485.48	404 960.00	Solde d'invnt de clôture 2019	-995 437.86
<b>Solde restes à réaliser (g-h) = B</b>	<b>890 514.52</b>	<b>-404 960.00</b>	Fonds de roulement avant RAR	5 566 540.97
<b>Solde de Clôture après RAR = A+B</b>	<b>-104 923.34</b>	<b>6 157 018.83</b>	Solde des RAR d'investissement	890 514.52
			Fonds de roulement après RAR d'investissement	6 457 055.49
			Solde des RAR fonctionnement	-404 960,00
			<b>Fonds de roulement après RAR</b>	<b>6 052 095.49</b>

Le résultat 2019 présente un excédent de clôture de 6 561 978.83 € en section de fonctionnement (contre 7 634 448,45 € en 2018).

#### 1.1.1. Les mouvements réels

Le tableau suivant synthétise les principaux agrégats du compte administratif pour 2019 exprimés en mouvements réels :

mvts réels	2018	2019	Var %
Recettes de fonctionnement	67 323 233,36	73 604 651,22	9,33%
Dépenses de fonctionnement	65 104 214,28	65 527 376,94	0,65%
<b>Autofinancement de l'exercice en €</b>	<b>2 219 019,08</b>	<b>8 077 274,28</b>	<b>264,00%</b>
Autofinancement en % des recettes	3.3%	11%	
Recettes d'invt hors emprunt et réserves	2 327 096,08	2 551 468,46	9,64%
Emprunts	2 490 000,00	3 500 000,00	40,56%
Dépenses d'invt hors dette	11 258 310,99	12 376 100,31	9,93%
Rbt dette	521 737,27	382 847,96	-26,62%
<b>Besoin de financement de l'exercice</b>	<b>6 962 952,18</b>	<b>6 707 479,81</b>	<b>-3,67%</b>
Solde de l'exercice	-4 743 933,10	1 369 794,47	-128,87%
Résultats antérieurs	8 940 679,60	4 196 746,50	-53,06%
Fds de roulement avant RAR	4 196 746,50	5 566 540,97	32,64%
Solde des restes à réaliser	-2 412 029,67	485 554,52	-120,13%
<b>Fds de roulement après RAR</b>	<b>1 784 716,83</b>	<b>6 052 095,49</b>	<b>239,11%</b>
Encours de dette au 31/12 - €	5 662 471,00	9 074 281,67	60,25%
Encours/épargne brute (nbre années)	2,55	1,12	-55,97%
Encours/Recettes fonct hors FNGIR, FPIC et AC	15%	21%	-18,54%

Les recettes réelles de fonctionnement (hors mouvements d'ordre) s'établissent à 73 604 651.22 € contre 67 323 233.36 € en 2018, soit une hausse de 9.33 %.

Les dépenses réelles de fonctionnement augmentent de 0.65 %, passant de 65 104 214.28 € en 2018 à 65 527 376.94 € en 2019.

Il en résulte un excédent réel de fonctionnement 2019 de 8 077 274.28 € contre 2 219 019.08 € en 2018.

Hors prise en compte de l'affectation en réserves des résultats antérieurs et emprunt, les recettes d'investissement s'élèvent à 2 551 468.46 € (2 327 096.08 € en 2018). Les dépenses réelles d'investissement atteignent 12 758 948.27 € (11 780 048.26 € en 2018). Le besoin de financement d'investissement en 2019 de 6 707 479.81 € est couvert par l'autofinancement réel dégagé sur l'année d'où un solde positif à hauteur de 1 369 794.47 €.

Les évolutions de ces postes seront détaillées ci-dessous.

### 1.1.2. Les mouvements d'ordre et report à nouveau

Les mouvements d'ordre (amortissements, provisions, écritures de tenue d'actif...) s'équilibrent en dépenses et en recettes de la manière suivante :

- Opérations d'ordre entre sections :

	Fonctionnement	Investissement
Dépenses	5 075 322.83 € <i>Dt amortissements immobilisations : 3 509 627.14 €</i> <i>Dont VNC cessions : 1 145 113.89 €</i> <i>Dont plus-values : 47 581.80 €</i> <i>Dt provisions pour risque : 373 000,00 €</i>	1 410 244.55€
Recettes	1 410 244.55 € <i>Dt amortissement des subventions : 318 015.33 €</i> <i>Dt neutralisation amort. des subventions versées : 631 529.22 €</i> <i>Dt diminution actif financier : 460 700.00 €</i>	5 075 322.83€
<b>TOTAL</b>	<b>6 485 567.38 €</b>	<b>6 485 567.38 €</b>

○ Opérations d'ordre à l'intérieur de la section d'investissement :

Il s'agit essentiellement de transformation d'avances versées à l'ANAH en subvention définitive ainsi que l'intégration des frais d'études dans le patrimoine de la collectivité.

	Fonctionnement	Investissement
Dépenses		220 943.09 €
Recettes		220 943.09 €
<b>TOTAL</b>	<b>0 €</b>	<b>441 886.18 €</b>

**Le résultat de fonctionnement de clôture** après prise en compte du report à nouveau de l'exercice 2018 (2 149 782.83 €) est porté à 6 561 978.83 €. **Le solde d'exécution de clôture en investissement**, après prise en compte du solde déficitaire 2018 (- 3 437 701.95 €) est de - **995 437.86 €**.

### 1.1.3. Les restes à réaliser ( RAR)

Les restes à réaliser correspondent aux dépenses engagées et non mandatées au 31 décembre 2019 et aux recettes justifiées non émises à cette date.

○ En section de fonctionnement :

Les restes à réaliser s'élèvent à 404 960 € (dépenses) et correspondent principalement à des subventions engagées mais non encore versées (dont 300 000 € restant à verser à l'Université d'Orléans).

○ En section d'investissement :

Les restes à réaliser se décomposent comme suit :

- En dépenses : 1 609 485.48 € correspondant principalement à des dépenses d'équipement,
- En recettes : 2 500 000 € correspondant à un contrat d'emprunt souscrit auprès de la Société Générale mais non encore mobilisé.

Compte tenu de ces reports de crédits, **le besoin de financement de clôture de la section d'investissement est déficitaire de – 104 923.34 €**. C'est ce déficit que le Conseil Communautaire sera invité à couvrir par l'affectation d'une partie du résultat de fonctionnement.

En prenant en compte **le résultat de fonctionnement de clôture au 31/12/2019** (6 561 978.83 €) minoré par le besoin de financement de la section d'investissement après RAR (- 104 923.34 €) et des restes à réaliser en dépenses de fonctionnement (- 404 960 €), le montant **disponible s'établit à 6 052 095.49 €**. Il était de **1 784 716.83 €** fin 2018, le résultat 2019 traduit donc une nette amélioration de la situation financière de la collectivité et l'on retrouve presque le niveau de l'année 2017, où le fonds de roulement après prise en compte des restes à réaliser était de 6 678 328.74 €.

## 1.2. La section de fonctionnement

### 1.2.1 Les recettes de fonctionnement

Les recettes réelles de fonctionnement de l'exercice 2019 comparées à celles de 2018 se répartissent ainsi :

	CA 2018	CA 2019	Evol 2019/2018	Structure 2018	Structure 2019
013 Atténuation de charges	461 916,25	341 435,34	-26,08%	0,69%	0,46%
70 Produits des services	4 570 027,72	3 227 582,00	-29,38%	6,79%	4,39%
73 Impôts et taxes	49 314 077,00	54 963 167,00	11,46%	73,25%	74,67%
74 Dotations et participations	12 855 872,25	13 835 475,76	7,62%	19,10%	18,80%
75 Produits de gestion courante	27 193,88	38 579,53	41,87%	0,04%	0,05%
76 Produits financiers	5 812,82	4 275,01	-26,46%	0,01%	0,01%
77 Produits exceptionnels	88 333,44	1 194 136,58	1251,85%	0,13%	1,62%
<b>TOTAL</b>	<b>67 323 233,36</b>	<b>73 604 651,22</b>	<b>9,33%</b>	<b>100,00%</b>	<b>100,00%</b>

#### a) Atténuations de charges

Il s'agit principalement des recettes liées aux personnels mis à disposition de la faculté de droit ainsi que les remboursements obtenus dans le cadre des absences des agents de la Communauté d'Agglomération.

#### b) Produits des services

Les principaux postes de ce chapitre sont détaillés ci-après :

- Droits perçus par l'IMEP pour 292 k€,
- Ventes de matériaux issus de la collecte sélective pour 802 k€,
- Refacturations auprès de la Ville de Bourges, de St Germain-du-Puy au titre des services communs, des mises à disposition de personnel et des prestations de services,
- Refacturations aux budgets annexes (1 159 k€) et autres collectivités (CCAS, PETR, Agglobus : 553 k€) pour la mise à disposition de personnel et la refacturation de frais divers.

Ce chapitre est en forte baisse, de nouvelles modalités financières ayant été mises en place en 2019 concernant les frais liés aux mutualisations de services entre Bourges Plus et la Ville de Bourges. Désormais, ces charges sont imputées dans l'attribution de compensation.

#### c) Impôts et taxes

Le nouveau périmètre de Bourges Plus au 1<sup>er</sup> janvier 2019 élargit nos bases d'imposition de fiscalité locale. Notre EPCI, à fiscalité professionnelle unique (FPU), perçoit depuis cette date la fiscalité également sur le territoire de Mehun-sur-Yèvre, étant précisé que la part de la fiscalité « transférée » par la commune est une composante du calcul de l'attribution de compensation qui lui revient dès 2019.

Le tableau ci-après détaille le chapitre 73 (Impôts et taxes) et isole, pour 2019, les produits nouveaux issus du territoire de Mehun-sur-Yèvre :

en €	CA 2017	CA 2018	CA 2019 – hors Mehun (1)	CA 2019 – Mehun seul (2)	TOTAL CA 2019 (1+2)
TH	13 605 470	13 761 208	14 151 776	685 573	14 837 349
CFE	13 273 762	12 899 497	13 580 761	742 247	14 323 008
CVAE	9 719 002	8 728 038	10 012 760	314 836	10 327 596
TEOM	10 496 119	10 670 882	10 946 587	488 988	11 435 575
TASCOM	1 826 753	1 518 034	1 621 554	89 443	1 710 997
IFER	991 049	999 398	1 024 001	42 625	1 066 626
Autres (rôles supp)	389 460	513 618	971 693	0	971 693
TAFNB	159 943	191 133	213 665	NC	213 665
TFNB	30 452	32 269	33 715	1 344	35 059
FPIC	0	0	41 599		41 599
<b>TOTAL</b>	<b>50 492 010</b>	<b>49 314 077</b>	<b>52 598 111</b>	<b>2 365 056</b>	<b>54 963 167</b>

Avec l'arrivée de Mehun-sur-Yèvre, les produits du chapitre progressent de 11,5%. C'est ainsi environ 2,4 M€ de produits fiscaux qui sont apportés par le territoire de cette commune. Corrigée de l'effet de cette intégration, l'augmentation est de 6,6%, pour le territoire correspondant aux 16 communes de l'agglomération, avant l'extension du périmètre.

Les principaux éléments à l'origine de cette progression sont :

- Les rôles supplémentaires et complémentaires

Ils correspondent à des rectifications apportées par les services fiscaux, venant s'ajouter aux rôles généraux notifiés en début d'année. L'année 2019 a connu une augmentation de près de 150%. Il s'agit principalement de CFE au titre d'années antérieures (omissions et régularisations diverses).

Ce poste explique à lui seul 1 point de l'évolution globale du chapitre (hors effet Mehun-sur-Yèvre).

- La Cotisation sur la Valeur Ajoutée des Entreprises

L'évolution erratique de ces produits a déjà plusieurs fois été signalée. L'année 2019 ne déroge pas à la règle de la favorable imparité de l'exercice dont le cycle de collecte de cette cotisation par les services fiscaux (sur 2 ans) est à l'origine. Nos produits progressent de 14,7% par rapport à 2018 (hors effet Mehun-sur-Yèvre) et expliquent 2,6 points de l'évolution du chapitre (hors Mehun-sur-Yèvre).

- La Cotisation Foncière des Entreprises

La CFE étant assise sur la valeur locative des immeubles affectés à l'activité, l'évolution de cet impôt reflète l'installation d'entreprises avec aussi un décalage de 2 ans. Le mécanisme fiscal de réduction pour création d'établissement étale en effet le montant de la CFE sur 2 ans (50% l'année suivant l'année de création, 100% l'année suivante). Ceci représente un effet non négligeable s'agissant surtout des entreprises aux locaux importants, ce qui est notamment le cas des nouvelles entreprises installées dans nos zones d'activités. L'augmentation du produit de 5,3% intègre ainsi la création d'entreprises avec cet effet différé. La CFE explique à elle seule 1,4 point de l'évolution globale du chapitre (hors effet Mehun-sur-Yèvre).

- Le Fond de péréquation des ressources intercommunales et communales

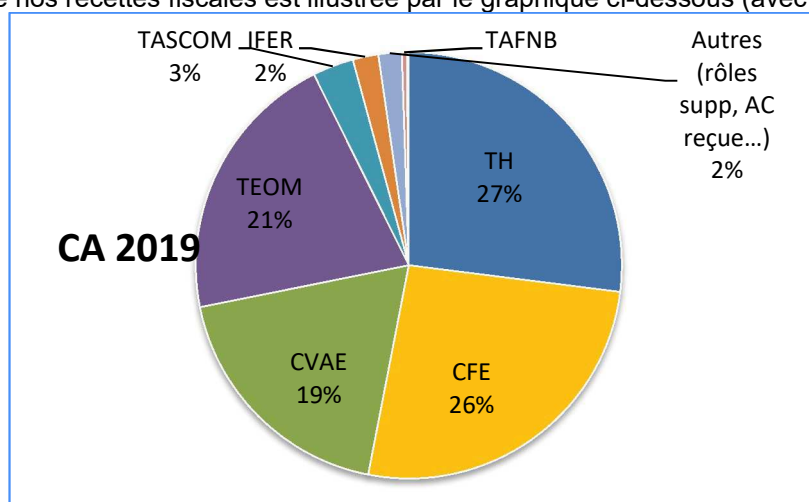
Ce n'est pas le principal facteur d'évolution du chapitre (cette recette ne représente que 46 k€) mais il faut noter que, depuis la création de ce fonds de péréquation, c'est la première année où l'ensemble intercommunal (agglomération et communes) est bénéficiaire d'un reversement, reversement dont la répartition entre Bourges Plus et ses communes membres a fait l'objet d'une décision du Conseil Communautaire en 2019. Ce reversement est effectué au titre d'une garantie transférée à l'agglomération suite à l'intégration de Mehun-sur-Yèvre. Cette garantie n'a toutefois pas vocation à perdurer.

Ainsi, hors Mehun-sur-Yèvre, l'essentiel de la dynamique de nos recettes fiscales provient du secteur économique.

A titre de rappel, les taux de fiscalité sont restés inchangés, et se comparent aux principaux groupements de la Région Centre-Val-de-Loire comme suit :

Nom du groupement	Taxe d'habitation	Taxe foncier bâti	Taxe foncier non bâti	Cotisation foncière des entreprises	TEOM
CA Bourges Plus	9,68	-	1,69	25,89	8.45
CA Chartres Métropole	9,32	-	1,47	25,95	11.50
CA Castelroussine	7,61	-	1,83	24,56	10.34
Tours Métropole	8,91	-	2,18	23,37	8.96
CA de Blois "Agglopolys"	9,57	-	2,33	25,46	10.67
CA Montargoise et Rives du Loing	6,69	-	2,94	24,36	10.50
Orléans Métropole	7,52	1,28	6,12	24,88	8.73
CA Agglo du Pays de Dreux	11,24	1,51	3,06	23,79	16.16

Enfin, la structure de nos recettes fiscales est illustrée par le graphique ci-dessous (avec Mehun-sur-Yèvre).



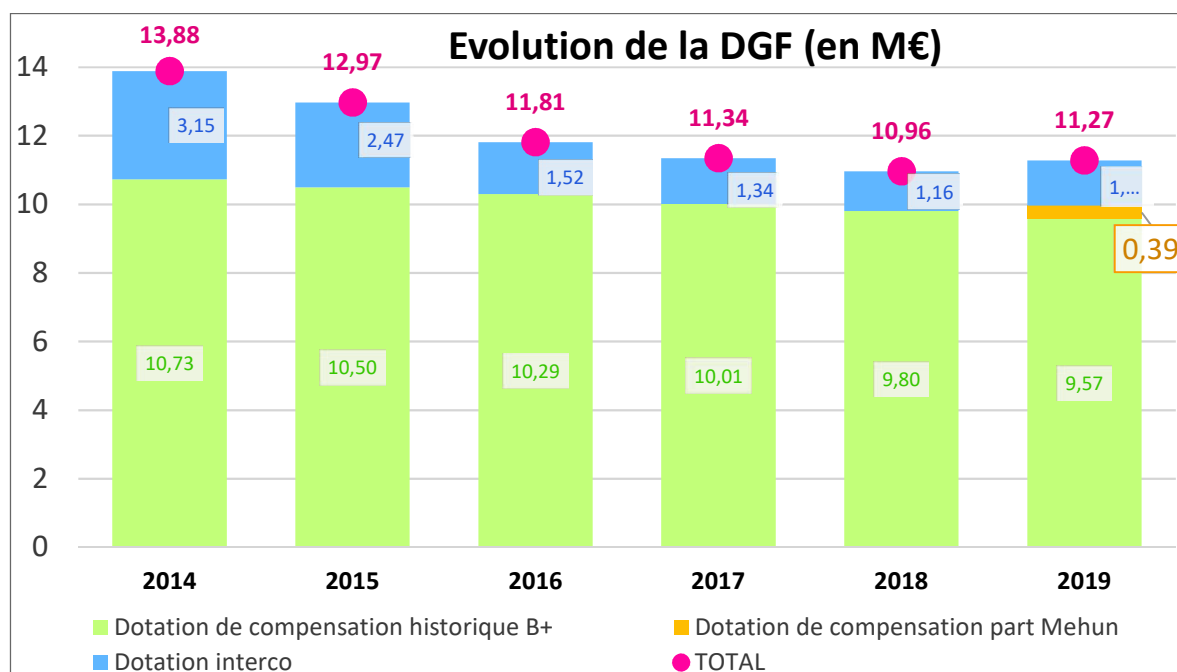
La taxe d'habitation, impôt dit « ménages », demeure, avec 27% des produits du chapitre, la 1<sup>ère</sup> ressource fiscale de Bourges Plus.

#### d) Dotations et participations

Ce chapitre de recettes se décompose comme suit :

Dotations et participations	CA 2016	CA 2017	CA 2018	CA 2019	Evol 2019/2018
Dotation de compensation	10 292 014,00	10 006 026,00	9 797 083,00	9 957 714,00	+1,6%
Dotation d'intercommunalité	1 518 388,00	1 337 964,00	1 162 051,00	1 316 382,00	+13,2%
Allocations compensatrices	672 455,00	898 928,00	939 021,00	1 197 337,00	+27,4%
Autres (envt/OM/IMEP)	1 088 280,26	1 613 227,11	957 667,25	1 364 042,76	+42,5%
<b>TOTAL</b>	<b>13 571 137,26</b>	<b>13 856 145,11</b>	<b>12 855 822,25</b>	<b>13 835 475,76</b>	<b>+7,6%</b>

La progression des montants constatés en 2019 provient en partie de l'intégration de Mehun-sur-Yèvre qui a eu des effets sur notre DGF (dotation de compensation + dotation d'intercommunalité) et sur nos allocations compensatrices fiscales.



- La dotation de compensation

Bourges Plus perçoit en effet, à compter de 2019, la « compensation part salaires » que Mehun-sur-Yèvre recevait antérieurement au sein de sa dotation forfaitaire (part de la DGF communale) :

(M€)	2018	2019
Dotation de compensation hors Mehun sur Y.	9.79	9.57
Dotation de compensation « transférée » par Mehun sur Y.	so	0.39
<b>TOTAL DOTATION DE COMPENSATION</b>	<b>9.79</b>	<b>9.96</b>

Cette part provenant de Mehun-sur-Yèvre a été prise en compte dans l'attribution de compensation calculée pour la commune. Ce montant, à l'instar de celui de la dotation de compensation historique de Bourges Plus, a subi l'écroulement de 2,30% résultant de la Loi de Finances pour 2019 au titre de l'ajustement annuel appliqué à cette dotation.

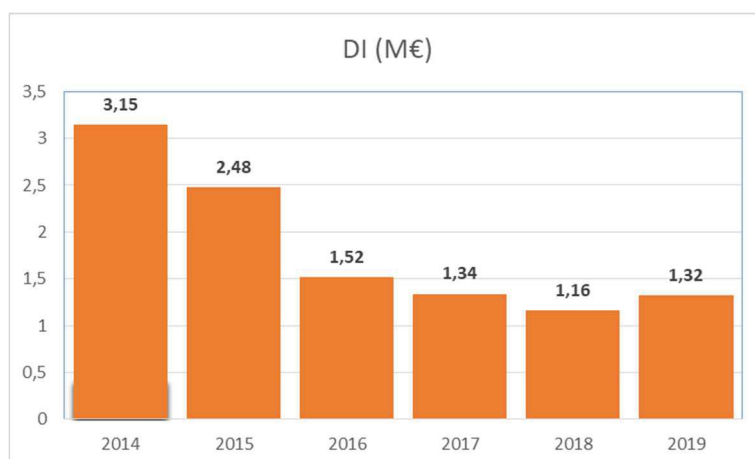
Ainsi, l'augmentation de cette part de DGF n'est qu'apparente, 0,39 M€ ayant été reversés à Mehun-sur-Yèvre au sein de son attribution de compensation.

- La dotation d'intercommunalité (DI)

En revanche, la DI a bénéficié d'un abondement net de 154 k€, largement du fait de l'intégration de Mehun-sur-Yèvre, sans répercussion sur son AC. Ce sont l'accroissement de la population et la moindre richesse fiscale de Mehun-sur-Yèvre (comparativement à celle de Bourges Plus ex ante) qui ont généré cette augmentation.

Le CIF de Bourges Plus, resté stable à 0,32 a maintenu le socle de notre DI. Mais la détermination de notre CIF bénéficiera en 2020 de l'intégration des produits fiscaux de Mehun-sur-Yèvre, avec à la clé un probable abondement nouveau de dotation d'intercommunalité.

Cette évolution de notre DI en 2019 rompt ainsi avec le cycle baissier des années passées :



- Les allocations compensatrices

Il s'agit des allocations versées par l'Etat pour compenser tout ou partie des pertes de recettes consécutives à certaines mesures d'exonération, de réduction des bases ou de plafonnement des taux prises par le législateur dans le domaine de la fiscalité économique (CVAE et CFE) et de la fiscalité des ménages (taxe d'habitation).

Elles se décomposent comme suit :

en €	2018	2019
Compensation CET (CFE+CVAE)	28 247	137 136
Compensation TH	910 774	1 047 289
DCRTP		12 912
<b>TOTAL</b>	<b>939 021</b>	<b>1 197 337</b>

Trois facteurs ont contribué à l'augmentation de ces compensations :

- Pour la CET : impact de la nouvelle compensation au titre de l'exonération des contribuables à la base minimum de CFE réalisant un chiffre d'affaires inférieur à 5 000 €,
- Pour la TH : effet de l'intégration de Mehun-sur-Yèvre qui a augmenté le nombre de contribuables bénéficiaires au titre de la TH intercommunale,
- Et la part de DCRTP (Dotation de Compensation de la Réforme de la Taxe Professionnelle), auparavant perçue par Cœur de Berry sur le territoire de Mehun-sur-Yèvre.

- Autres dotations

Elles peuvent être synthétisées comme suit :

En €	2018	2019
Soutiens au tri des déchets	734 996,51	1 154 058,33
IMEP	105 728,08	123 791,82
DGD urbanisme	20 338,00	10 000,00
Diverses subventions	96 654,66	76 192,61
<b>TOTAL</b>	<b>957 717,25</b>	<b>1 364 042,76</b>

Le principal poste demeure celui des soutiens au tri des déchets. Ces recettes progressent de 57% par rapport à 2018 en raison de sommes perçues en 2019 au titre d'années antérieures, et insuffisamment rattachées à l'exercice 2018 (société CITEO).



e) Produits de gestion courante

Ces recettes représentent 38 579,53 € en 2019. Il s'agit principalement des redevances versées par les opérateurs de téléphonie mobile.

f) Produits financiers et exceptionnels

Pour l'année 2019, il s'agit principalement des recettes perçues dans le cadre de la rémunération des avances versées à la SEM TERRITORIA, titulaire des concessions d'aménagement de certaines zones d'activités.

## 1.2.2 Les dépenses de fonctionnement

Les dépenses réelles de fonctionnement de l'exercice 2019, comparées à celles de 2018, se répartissent ainsi par chapitre :

Chapitres	CA 2018	CA 2019	Evol 2019/2018	Structure 2018	Structure 2019
011 - Charges à caractère général	11 210 218,32	11 694 367,93	4,32%	17,22%	17,85%
012 - Charges de personnel	14 660 276,82	15 473 084,28	5,54%	22,52%	23,61%
014 - Atténuations de produits	29 930 635,64	29 684 638,00	-0,82%	45,97%	45,30%
65 - Autres charges courantes	7 995 512,73	8 438 893,21	5,55%	12,28%	12,88%
66 - Charges financières	154 807,66	136 659,27	-11,72%	0,24%	0,21%
67 - Charges exceptionnelles	1 152 763,11	99 734,25	-91,35%	1,77%	0,15%
<b>TOTAL</b>	<b>65 104 214,28</b>	<b>65 527 376,94</b>	<b>0,65%</b>	<b>100,00%</b>	<b>100,00%</b>

Ces dépenses sont en en légère hausse mais il faut rappeler que l'intégration de la Commune de Mehun-sur-Yèvre a engendré mathématiquement des dépenses supplémentaires. Tous budgets confondus, les dépenses liées à l'intégration de cette commune sont estimées à 2.8 M€, somme compensée par des recettes supplémentaires.

En €	2018	2019		
		Hors Mehun	Mehun	TOTAL
011 – Charges à caractère général	11 210 218,32	11 154 138,03	540 229,90	11 694 367,93
012 – Charges de personnel	14 660 276,82	15 318 299,17	154 785,11	15 473 084,28
014 – Atténuation de produits (AC, DSC, FNGIR, FPIC,...)	29 930 635,64	27 900 535,00	1 784 103,00	29 684 638,00
65 et 67 – Autres charges de gestion courante et charges exceptionnelles	9 148 275,84	8 225 096,29	313 531,17	8 538 627,46
66 – Charges financières	154 807,66	124 203,15	12 456,12	136 659,27
<b>TOTAL</b>	<b>65 104 214,28</b>	<b>62 722 271,64</b>	<b>2 805 105,30</b>	<b>65 527 376,94</b>

En comparant les 2 exercices sur la base des dépenses réelles par habitant, on peut constater une baisse de 4% par rapport à 2018.

### a) Charges à caractère général

Les dépenses augmentent de 4,3 % par rapport à l'exercice 2018 sous l'effet de l'extension du périmètre de la collectivité. Sans cela, ce poste serait en baisse de 0.9 %, alors même que Bourges Plus a pris en charge des actions nouvelles dans le cadre de la création des services communs Assemblées et Courrier. Ainsi la Communauté d'Agglomération gère désormais l'ensemble des frais d'affranchissement (+ 100 k€ en 2019 par rapport à 2018) et les refacture ensuite.

Globalement, 78 % des dépenses inscrites sur ce chapitre concernent la compétence « collecte et le traitement des déchets ménagers ». Ce poste augmente de 6.3 % par rapport à 2018 avec l'intégration de Mehun sur Yèvre mais à périmètre constant, il se serait sinon stabilisé à 8.6 millions d'euros.

L'examen des principaux indicateurs financiers du service de collecte et traitement des déchets ménagers, permet de dégager les tendances suivantes :

- Après deux années de hausse en 2017 et 2018, la production d'ordures ménagères et assimilées (OMA), en kilogramme par habitant a connu une diminution en 2019. Dans ce contexte, l'objectif du programme local de prévention des déchets qui est une diminution de 7% en 5 ans (2014- 2019) de la quantité OMA produites n'a pas été atteint.
- Si le résultat global en matière d'OMA n'est pas celui espéré, les résultats en matière de collecte des déchets d'emballages ménagers (DEM) se sont eux fortement améliorés avec une hausse de plus de 40% depuis 2014, la baisse de la production d'ordures ménagères résiduelles entre 2014 et 2019 restant correcte (moins 6,4%).

Les autres postes de dépenses importants concernent :

- La compétence Développement Economique notamment pour le développement de la filière défense : 592 k€
- Les frais généraux notamment d'entretien des bâtiments et fluides : 166 k€

### b) Charges de personnel

Les charges de personnel augmentent de 5.5 % en 2019 par rapport à 2018. Elles comprennent :

- D'une part les dépenses liées au personnel employé directement par Bourges Plus : 14.8M€

Il convient de noter qu'au 1<sup>er</sup> janvier 2019 suite à la mise en place de 2 nouveaux services communs en lien avec la Ville de Bourges (Assemblées et Courrier), 8 agents ont été intégrés dans l'effectif de Bourges Plus et 3 agents de la Ville ont été partiellement mis à disposition.

Ces mouvements de personnel ont été intégrés dans le calcul de l'attribution de compensation versée à la Ville de Bourges à hauteur de 320 000 €.

- D'autre part, le personnel mis à disposition par les communes pour l'exercice de missions pour lesquelles la collectivité est compétente à la suite de transferts de compétences (ex : entretien des zones d'activités) ainsi que par d'autres organismes (CCAS, CCI...) : 662 k€

### c) Atténuations de produits

Les dépenses sont les suivantes :

Atténuation de produits	CA 2018	CA 2019	Evol 2019/2018
Attribution de compensation versée	23 329 958,00	23 258 776,00	-0,31%
Contribution FNGIR	5 884 503,00	5 855 385,00	-0,49%
FPIC	714 641,00	570 477,00	-20,17%
Dégrèvements de fiscalité	1 533,64	0,00	-100,00%
<b>TOTAL</b>	<b>29 930 635,64</b>	<b>29 684 638,00</b>	<b>-0,82%</b>

- Le montant des attributions de compensation est en baisse de 0,3 %, suite aux ajustements suivants:
  - ✓ transfert de nouvelles compétences : modification de l'attribution de compensation concernant la gestion des milieux aquatiques et prévention des inondations : - 32 739 €
  - ✓ évaluation définitive de l'attribution de compensation de la commune de Mehun sur Yèvre : 1 787 011 €,
  - ✓ et intégration des charges liées aux vagues 3 et 6 de mutualisation au sein de l'attribution de compensation de la Ville de Bourges :- 1 825 454 €.
- La contribution de Bourges Plus au Fonds National de Garantie Individuelle des Ressources (FNGIR) stable depuis 2015 est en baisse en 2019 suite à l'intégration de la commune de Mehun sur Yèvre.
- Le coefficient d'intégration fiscale (CIF) et le Fonds de Péréquation des Ressources Intercommunales et Communales (FPIC)

Le coefficient d'intégration fiscale de la collectivité reste quasiment constant. Il s'élève à 32.56 % en 2019 contre 32.47 % en 2018.

Le FPIC présente en 2019 les caractéristiques suivantes :

- ✓ baisse de la contribution globale de 26 % par rapport à l'année précédente avec un solde net de 1 177 640 € (Agglomération + communes).

Cette baisse provient de la dégradation « momentanée » du potentiel financier de la collectivité en lien avec la forte baisse des recettes fiscales économiques 2018 et l'intégration de Mehun Sur Yèvre.

- ✓ Nouvelle décomposition, l'ensemble intercommunal étant à la fois contributeur à hauteur de 1 270 268 € et bénéficiaire à hauteur de 92 628 €.

Compte tenu de ces éléments, le Conseil Communautaire a appliqué les modalités dérogatoires de répartition, entre Bourges Plus et ses communes membres, prévues dans le pacte fiscal et financier de solidarité communautaire

- D'où une contribution de Bourges Plus s'élevant à 570 477 €
- D'où la perception de 41 599 €.

#### d) Autres charges de gestion courante

Ce chapitre regroupe notamment les subventions versées, la contribution au SDIS, les indemnités des élus et les subventions d'équilibre aux budgets annexes.

<b>Autres charges de gestion courante</b>	<b>CA 2018</b>	<b>CA 2019</b>	<b>Evol 2019/2018</b>
Service incendie	4 267 787,00	4 487 787,00	5,15%
Indemnités élus	444 678,62	455 475,82	2,43%
Contributions aux organismes de regroupement	288 709,80	372 199,81	28,92%
Subv. Fonctionnement organismes publics	465 024,52	507 000,00	9,03%
Subv. Fonctionnement personnes droit privé	1 281 463,99	1 379 451,81	7,65%
Autres	2 139,07	2 784,14	30,16%
Subvention équilibre aux budgets annexes	1 245 709,73	1 234 194,63	-0,92%
<b>TOTAL</b>	<b>7 995 512,73</b>	<b>8 438 893,21</b>	<b>5,55%</b>

- Subventions de fonctionnement versées

En 2019, la principale évolution concerne la subvention versée au délégataire s'occupant de la gestion des aires d'accueil des gens du voyage sur une année pleine, le contrat ayant débuté en avril 2018. Cette subvention versée pour tenir compte des contraintes de service public imposées par la Communauté d'Agglomération au délégataire s'élève en 2019 à 227 549.64 €.

- Autres contributions

Sur ce poste, sont inscrites les participations demandées par les syndicats auxquels la collectivité adhère (PETR, SIVY et SIAB3A). Les 2 principales évolutions sur l'année 2019 concernent :

- ✓ La participation versée au PETR  
Cette structure nouvellement créée regroupe les anciens syndicats du Pays de Bourges et du Pays de Vierzon ainsi que le SIRDAB. La nouvelle configuration se traduit par une hausse de la participation versée par Bourges Plus.
- ✓ Les participations versées dans la cadre de la compétence GEMAPI :  
Le 1<sup>er</sup> janvier 2018, les communes ont transféré la compétence GEMAPI à la communauté d'agglomération. Bourges Plus a choisi de conserver le mode de gestion antérieur et d'adhérer aux différents syndicats existants sur le territoire. La progression de ce poste de dépenses en 2019 est liée à la nouvelle contribution versée au Syndicat du Canal du Berry, cette dépense est compensée par une minoration des attributions de compensation versées.

- Subventions d'équilibre aux budgets annexes

Elles sont en très légère baisse par rapport à 2018 passant de 1 245 709,73 € à 1 234 194,63 €. Le tableau ci-dessous synthétise les subventions d'équilibre versées aux budgets annexes à caractère administratif :

	<b>2017</b>	<b>2018</b>	<b>2019</b>
Budget annexe Archéologie Préventive	293 495,95 €	369 419,33 €	166 887,33 €
Budget annexe Technopole Lahitolle	321 241,46 €	454 495,04 €	522 386,79 €
Budget annexe Activités locatives	487 239,73 €	421 795,36 €	544 920,51 €
<b>TOTAL</b>	<b>1 101 977,14 €</b>	<b>1 245 709,73 €</b>	<b>1 234 194,63 €</b>

e) Charges financières

Les charges financières du budget Principal sont en baisse de 11 % par rapport à 2018 et s'élèvent à 136 659.27 €.

f) Charges exceptionnelles

Ce chapitre regroupe en 2019 :

- Des écritures comptables de régularisation (annulation de titres émis sur exercices antérieurs) ainsi que le versement de secours aux agents rencontrant des difficultés,
- Et la subvention exceptionnelle versée à l'AD2T pour valoriser l'image et développer la notoriété et la fréquentation touristique de l'Agglomération au travers de la mise en place d'un plan média national.

## 1.3. La section d'investissement

### 1.3.1 Les recettes d'investissement

Elles se répartissent par chapitre comme suit :

<b>Recettes d'investissement - hors RAR</b>	<b>CA 2018</b>	<b>CA 2019</b>	<b>Evol 2019/2018</b>	<b>Structure 2018</b>	<b>Structure 2019</b>
10 - FCTVA	438 481,89	607 332,81	38,51%	5,43%	5,26%
1068 - Résultat mis en réserves	3 260 360,73	5 484 665,62	68,22%	40,36%	47,54%
13 - Subventions d'inv	652 478,61	1 574 108,71	141,25%	8,08%	13,65%
16 - Emprunt nouveau	2 490 000,00	3 500 000,00	40,56%	30,83%	30,34%
23 - Immobilisations en cours		2 541,94	n.s.	0,0%	0,02%
27 - Autres immobilisations financières	1 054 227,64	0,00	-100,00%	13,05%	0,00%
45 - Travaux pour comptes de tiers	181 907,94	367 485,00	102,02%	2,25%	3,19%
<b>TOTAL</b>	<b>8 077 456,81</b>	<b>11 536 134,08</b>	<b>42,82%</b>	<b>100,00%</b>	<b>100,00%</b>

#### a) Réserves

Les recettes de la section d'investissement sont majoritairement constituées du résultat 2018 mis en réserves qui représente 68 % des ressources réelles d'investissement.

#### b) FCTVA

Les recettes au titre du Fonds de Compensation de la Taxe sur la Valeur Ajoutée (FCTVA) représentent 607 332.81 € en 2019, en progression par rapport à 2018 du fait de l'augmentation des opérations d'équipement éligibles.

Pour les communautés d'agglomération, l'assiette des dépenses est constituée des dépenses réalisées l'année même, il n'y a pas un décalage de 2 ans comme cela est le cas pour la plupart des autres types de collectivités.

#### c) Subventions d'investissement

Les principales subventions perçues, d'un montant d'1 574 108.71 €, sont listées ci-après :

- Plus de 453 000 € de subventions versées par l'Etat dans le cadre de l'enveloppe DSIL (dotation de soutien à l'investissement local) pour notamment la création de liaisons douces au niveau de la Rue Louis Mallet et les travaux de réfection du bâtiment ENSA,
- 439 571 € de recettes titrées à l'encontre de prestataires privés suite à la réalisation d'équipements publics nécessaires pour l'installation de nouveaux établissements privés,
- 361 k€ d'aides perçues de l'Etat dans le cadre de l'exercice de la compétence aide au logement,
- participations de la Ville de Bourges au financement des travaux réalisés par la Communauté d'Agglomération dans le cadre des équipements informatiques mutualisés : 134 k€,
- 81 747.94 € de participation versée par l'École Nationale Supérieure d'Art pour les travaux de réfection du site implanté à Bourges dans le cadre de la convention de co-financement signée en 2013,
- La région Centre Val-de-Loire a versé plus de 56 100 € de subventions pour soutenir les opérations d'études préalables à la création d'équipements structurants,
- 19 009.73 € de participation versée par un bailleur social suite à l'installation de colonnes d'apport volontaire enterrées,
- 9 517.18 € de subventions versées par Agglobus dans le cadre de la création d'arrêts de bus dans la zone d'activités de Beaulieu à Bourges,
- ...

d) Emprunt

En 2019, la collectivité a mobilisé deux nouveaux emprunts pour un montant total de 3 500 000 €. Il s'agit de deux emprunts à taux fixe d'une durée de 15 ans.

e) Opérations pour compte de tiers

La collectivité est amenée dans certains cas à effectuer des travaux pour le compte de tiers. Ce fut le cas en 2019 concernant notamment les travaux d'eaux pluviales et d'éclairage public réalisés par Bourges Plus pour le compte de la Ville de Bourges au niveau de la Rue Louis Mallet. Les dépenses et les recettes sont alors imputées sur le chapitre 45 « travaux pour compte de tiers ». Ces 2 comptes doivent être équilibrés lorsque l'opération est complètement terminée.

### 1.3.2. Les dépenses d'investissement

Elles se présentent ainsi :

Dépenses d'investissement - hors RAR	CA 2018	CA 2019	Evol 2019/2018	Structure 2018	Structure 2019
Opérations d'équipement	9 328 614,41	10 605 887,07	13,69%	79,19%	83,13%
26 - Immobilisations financières	16,00	464 156,00	N.S.	0,00%	3,64%
27 - Autres immo. financières	1 653 581,71	1 001 870,81	-39,41%	14,04%	7,85%
16 - Remboursements d'emprunts	521 737,27	382 847,96	-26,62%	4,43%	3,00%
45 - Travaux pour comptes de tiers	276 096,87	304 186,43	10,17%	2,34%	2,38%
<b>TOTAL</b>	<b>11 780 046,26</b>	<b>12 758 948,27</b>	<b>8,31%</b>	<b>100,00%</b>	<b>100,00%</b>

L'année 2019 a été marquée par un taux d'exécution très élevé des dépenses d'investissement (hors remboursement du capital de la dette et opérations pour compte de tiers). La collectivité a mandaté 76 % des crédits votés soit presque 2 points de plus qu'en 2018.

Le tableau suivant retrace l'évolution des dépenses d'investissement sur la période 2014-2019 :

en M€	2014	2015	2016	2017	2018	2019
Budget Principal	10,55	9,56	6,31	8,73	10,98	12,07

Les principales dépenses sont les suivantes :

#### a) Les dépenses d'équipement

Afin d'améliorer la lisibilité des actions engagées par la collectivité, toutes les dépenses d'équipement sont désormais intégrées sur des chapitres-opérations. Une opération est constituée par un ensemble d'acquisitions d'immobilisations, de travaux et de frais d'études aboutissant à la réalisation d'un ou de plusieurs ouvrages de même nature.

Le contrôle des crédits n'est pas opéré au niveau des chapitres (20, 204, 21 ou 23) mais au niveau de l'enveloppe budgétaire globale réservée à cette opération quelle que soit l'imputation par nature des dépenses.

Pour rappel, Bourges Plus s'est inscrite avec la Ville de Bourges dans la démarche Action Cœur de Ville. Ce dispositif national a pour but d'améliorer les conditions de vie des habitants des villes moyennes et de conforter leur rôle de moteur de développement du territoire. L'Etat s'est engagé à apporter des cofinancements. La convention-cadre pluriannuelle Cœur de Ville a été signée le 1<sup>er</sup> octobre 2018, une large concertation avec les commerçants, artisans et forces vives a été lancée pour bâtir un programme d'action.

La Communauté d'Agglomération s'est engagée, à partir de 2020, à réserver 2 millions d'euros par an pour cette action basée sur les 5 axes suivants :

- ❖ Mettre en place d'une offre attractive de l'habitat en centre-ville,
- ❖ Favoriser un développement économique et commercial équilibré,
- ❖ Développer l'accessibilité, la mobilité et les connexions,
- ❖ Mettre en valeur les formes urbaines, l'espace public et le patrimoine,
- ❖ Fournir l'accès aux équipements et services publics.

L'année 2019 a été principalement consacrée à l'élaboration du programme d'actions. Plusieurs opérations ont été engagées, ces dépenses sont fléchées sur les différents chapitres-opération en fonction de leur thématique :

- ❖ Mise en place d'un guichet unique : la maison de l'habitat et du Cœur de Ville,
- ❖ Création d'un fonds pour la réhabilitation des façades en centre-ville,
- ❖ Poursuite des travaux de réhabilitation de l'école nationale supérieure d'Art,
- ❖ Mise en place d'une aide à l'implantation commerciale.

Chapitres opérations - hors RAR	CA 2018	CA 2019	Evol 2019/2018
11 - Bâtiments administratifs	1 030 009,82	887 981,43	-13,79%
12 - Aires accueil gens du voyage	12 243,82	28 181,63	130,17%
15 - Voirie communautaire	2 096 405,62	2 445 488,05	16,65%
16 - ZA transférées	696 050,61	662 430,83	-4,83%
18 - Développement économique	223 448,86	357 916,50	60,18%
21 - Solidarité Communautaire	2 313 806,74	2 089 905,71	-9,68%
22 - Aides au logement	964 400,00	1 798 080,00	86,45%
26 - Eliminations déchets	526 215,50	293 314,94	-44,26%
27 - Compétence Incendie	20 794,56	38 541,24	85,34%
28 - Formation continue	9 914,72	5 302,93	-46,51%
29 - Enseignement supérieur	622 274,56	455 553,44	-26,79%
30 - Politique de la Ville	105 707,78	36 990,00	-65,01%
31 - Documents d'urbanisme	219 922,76	237 711,56	8,09%
32 - Plan vélo intercommunal	212 115,51	376 418,36	77,46%
33 - Equipements structurants	120 351,90	579 492,67	381,50%
34 - Projets aménagements et dev. Territoire	154 951,65	312 577,78	101,73%
<b>TOTAL</b>	<b>9 328 614,41</b>	<b>10 605 887,07</b>	<b>13,69%</b>

Les principales opérations sont détaillées ci-après :

- Opération 11 : Bâtiments administratifs

Les dépenses 2019 de ce chapitre sont principalement liées à :

- ✓ l'acquisition de matériels informatiques et de logiciels pour environ 670 k€,
- ✓ des travaux sur différents bâtiments (Prado, Maison de l'Habitat, Latécoère) ainsi que des achats de mobilier et de matériels spécifiques notamment pour le bureau d'études.

- Opération 12 : Aires d'accueil gens du voyage

Des travaux sont effectués tous les ans sur les différentes aires d'accueil implantées sur le territoire de la Communauté d'Agglomération. En 2019, les principales opérations ont été effectuées sur l'aire d'accueil des 4 vents.

- Opération 15 : Voirie Communautaire

Ce chapitre comprend :

- ✓ Le versement d'une subvention d'équipement au Conseil Départemental du Cher pour la construction de la Rocade Nord-Ouest : 800 000 €. Au 31/12/2019, 3 300 000 € ont été versés sur les 3 500 000 € prévus.

- ✓ La poursuite des travaux au niveau de la Rue Louis Mallet à Bourges 1,6 M€.

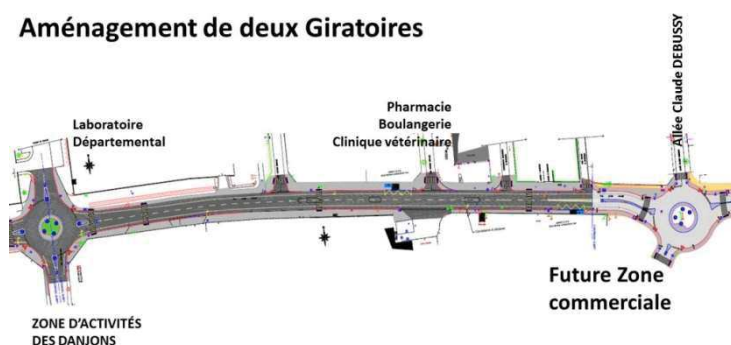


Aménagement de la rue Louis MALLET à Bourges



BOURGES

### Aménagement de deux Giratoires



Ces travaux ont eu pour but :

- la création de bandes cyclables, la réfection des trottoirs en enrobés et mise en accessibilité PMR,
- la construction de deux giratoires pour sécuriser et fluidifier les accès du centre commercial et le débouché de la rue Louis Armand (Zone d'activité),
- et l'aménagement de stationnements entre le giratoire Louis Armand et la porte de Marmagne (Zone d'activités).

- Opération 16 : Parcs d'activités



En 2019, les dépenses ont concerné :

- ✓ L'acquisition de terrains sur la commune de Berry Bouy et la Chapelle Saint Ursin suite au transfert des zones d'activités : 72 k€
- ✓ Des frais d'études : 72 k€
- ✓ Des travaux en particulier sur les zones d'activités de Bourges, Saint Doulchard et Saint Germain du Puy.

- Opération 18 : Développement Economique

Il s'agit principalement :

- ✓ Des opérations concernant la gestion de l'aéroport : 128 k€
- ✓ De subventions versées à des prestataires privés pour favoriser le développement économique du territoire : 204 000 €

- Opération 21 : Solidarité communautaire

Dans le cadre des fonds de concours 4<sup>ème</sup> Génération, la Communauté d'Agglomération a versé en 2019 les subventions d'équipement suivantes :

- ✓ Ville de Bourges : 1 269 500 € pour le projet de création de la future Maison de la Culture,
- ✓ Commune de Trouy : 118 608.26 € pour l'acquisition et la rénovation d'un commerce,
- ✓ Commune de Plaimpied Givaudins : 53 813 € pour la restructuration du groupe scolaire et des travaux de rénovation d'un commerce,
- ✓ Commune de Berry-Bouy : 45 236.80 € pour la réhabilitation énergétique de bâtiments communaux,
- ✓ Commune de Marmagne : 37 200 € pour l'acquisition et l'aménagement d'un centre technique,
- ✓ Commune de Morthomiers : 31 604 € pour la construction d'un bâtiment sportif,
- ✓ Commune de Saint Michel de Volangis : 25 848.50 € pour des travaux de construction d'une bibliothèque,
- ✓ Commune de Lissay Lochy : 22 029.72 € pour des travaux de réaménagement du cimetière et de la chapelle,
- ✓ Commune de St Just : 16 731.58 € pour entre autre l'acquisition d'une aire de jeux,
- ✓ Commune de Mehun sur Yèvre : 9 213.59 € pour des travaux de toiture sur l'école Marcel Pagnol,
- ✓ Commune de Vorly : 7 224.50 € pour le réaménagement du réfectoire de la salle des fêtes et la création d'aires de jeux,
- ✓ Commune du Subdray : 5 530.60 € pour le réaménagement des cours de tennis,
- ✓ Commune d'Annoix : 3 187.49€ pour des travaux de mise en accessibilité de la mairie,
- ✓ Commune d'Arcay : 1 200 € pour l'agrandissement de la garderie

En outre, la collectivité a mandaté les autres fonds de concours suivants pour :

- ✓ la création de la Maison de la Culture à Bourges : 400 000 € (montant total attribué : 3,5 M€),
- ✓ le financement du projet Canal de Berry à Vélo : 42 977.67 € (montant total attribué : 225 k€).

- Opération 22 : Aides au logement

Ce chapitre comprend :

- ✓ les aides à la pierre pour un montant total de 485 k€,
- ✓ et la participation au financement des opérations patrimoniales réalisées par Bourges Habitat : 1 300 000 €. Dans le cadre du protocole conclu fin 2017, Bourges Plus s'est engagé à verser une participation totale de 5 M€ (autorisation de programme créée).

- Opération 26 : Collecte et traitement des déchets

Les dépenses de l'exercice 2019 représentent au total 293 k€ dont 225 k€ pour l'achat de bacs et de colonnes d'apport volontaire, le reste des dépenses concernant principalement des travaux sur les déchetteries.

- Opération 29 : Enseignement supérieur

Il s'agit entre autres des dépenses liées :

- ✓ aux travaux de rénovation de l'ENSA qui font parties des travaux fléchés dans l'enveloppe Action Cœur de Ville : 205 k€ en 2019,
- ✓ au versement d'une subvention d'équipement pour la réhabilitation des bâtiments de l'IUT – 4<sup>e</sup> phase : 250 k€. Il s'agit du 3<sup>ème</sup> acompte, la participation totale de Bourges Plus étant fixée à 1 000 000 € au maximum.



- Opération 31 : Documents d'urbanisme

Ce chapitre regroupe les dépenses effectuées par la collectivité pour l'élaboration :

- ✓ du plan local d'urbanisme intercommunal : 181 K€,
- ✓ du règlement local de publicité : 55 k€.

- Opération 32 : Plan vélo intercommunal

En 2019, 376 418.36 € de travaux ont été réalisés pour créer des bandes cyclables notamment au niveau de la rue Louis Mallet à Bourges.

- Opérations 33 et 34 : Equipements structurants et projets d'aménagement et de développement du territoire

En 2019, la collectivité a réglé entre autres les dépenses suivantes :

- ✓ poursuite des études concernant la réalisation d'un centre balnéo-ludique (579 k€)
- ✓ visites de conseil énergétique auprès de particuliers : 36 000 €
- ✓ poursuite de la réalisation d'une étude de réorganisation des circulations automobiles : 80 k€
- ✓ travaux préalables à une étude concernant le secteur Félix Chedin : 61 k€

## b) Les autres dépenses d'investissement

- Immobilisations financières

Plusieurs actions ont été réalisées au cours de l'année 2019 :

- ✓ Suite à la fusion par absorption de la SEM Patrimoniaire du Cher par la SEM Territoires Développement, il a été nécessaire de constater cette opération dans les comptes de la collectivité, sachant que la fusion a eu pour conséquence de ramener le capital social détenu par Bourges Plus de 739 900 € à 279 200 € au sein de la nouvelle entité fusionnée :
  - Intégration des nouveaux titres de participation au nom de la SEM Territoires Développement : 279 200 €
  - En parallèle, dans le cadre d'écritures d'ordres, sortie de l'actif des parts de capital au nom de la SEM Patrimoniaire du Cher pour 739 000 €.
- ✓ Adhésion de Bourges Plus à la SPL Tri Berry Nivernais et 1<sup>er</sup> versement dans le cadre de la souscription au capital de la SPL : 154 956 €

Pour mémoire, 18 collectivités du Cher, de la Nièvre et de l'Indre, soit un territoire correspondant à 500 000 habitants, se sont regroupées pour constituer une Société Publique Locale (SPL) dont l'objet est de concevoir, construire et exploiter un centre de tri des déchets recyclables dont la capacité sera de 30 000 tonnes par an.

L'année 2019 a été consacrée à la constitution de cette Société et au lancement de la consultation pour retenir un assistant à maîtrise d'ouvrage dont la mission sera d'assister la SPL dans la construction de ce centre de tri.

- ✓ Participation de Bourges Plus à l'actionnariat de la société d'économie mixte régionale de tiers financement pour la rénovation énergétique des logements : 30 000 €

- Avances versées au budget annexe Parc d'activités aménagés à partir de 2019

Dans l'attente de la fin de la viabilisation des terrains inscrits sur le budget annexe « Parcs d'activités aménagés à partir de 2019 » et de leurs cessions, le budget principal lui a versé une avance d'1 001 870.81€.

- Remboursement du capital des emprunts : 382 847,96 €,
- Travaux pour compte de tiers : 304 186,43 €.

## 1.4. Les ratios

Le tableau ci-dessous reprend les ratios financiers obligatoires. Les montants des dépenses et recettes de fonctionnement sont neutralisés des montants des reversements de fiscalité figurant au chapitre 014 (attributions de compensation, FNGIR et FPIC).

<b>Ratios financiers – <u>Budget Principal seul</u></b>	<b>CA 2017 Pop = 100 705</b>	<b>CA 2018 Pop = 100 383</b>	<b>CA 2019 Pop = 106 729</b>	<b>Moyenne nationale 2016 des Comm. d'Agglo</b>	<b>Moyenne nationale 2017 des Comm. d'Agglo</b>
1 - Dépenses réelles de fonct/pop (€/hab)	330	350	336	353	366
2 - Produits des impositions directes/pop (€/hab)	397	385	408	326	333
2 bis - Produits des impositions directes hors reversements de fiscalité/pop (€/hab)	94	86	129	151	162
3 - Recettes réelles de fonct/pop (€/hab)	387	373	412	422	439
4 - Dépenses d'équipement brut/pop ( <u>hors chapitre 204</u> ) (€/hab)	32	47	54	78	79
5 - Encours dette/pop (€/hab)	37	56	85	365	345
6 - DGF/pop (€/hab)	113	109	106	105	95
7 - Dépenses de personnel/dép de fonct. (%)	43 %	42%	43%	37%	38%
9 - Marge d'autofinancement courant (%) Dép de fonct et remboursement dette en capital/recette fonct	85%	95%	83%	91%	90%
10 - Dép. d'eqpt brut/recettes fonctionnement (%)	8 %	13%	13%	18%	18%
11 - Encours de dette/recettes de fonct. (%)	9%	15%	21%	87%	79%

Les moyennes nationales présentées sont les plus récentes données connues à ce jour. Elles constituent des éléments de comparaison dont il faut toutefois relativiser l'interprétation compte tenu des diversités d'EPCI (diversités de strates démographiques, de modes de gestion, de compétences exercées...). A tout le moins, c'est un « repère » indicatif.

Ces ratios appellent les observations suivantes :

- ✚ **Ratio 1 - Dépenses réelles de fonct/pop** : elles sont en baisse par rapport à 2018, se rapprochant même de leur niveau de 2017 et s'écartant, à la baisse, de la moyenne nationale.
- ✚ **Ratio 2 - Produits des impositions directes/pop** : en forte progression, elles dépassent même leur niveau de 2017, et se situent très au-dessus de la moyenne nationale, traduisant toujours le fort potentiel économique du territoire.
- ✚ **Ratio 2 bis - Produits des impositions directes hors reversements de fiscalité/pop** : même remarque, avec toutefois un solde disponible sensiblement inférieur à la moyenne nationale, ce qui illustre le poids de ces reversements (FPIC, FNGIR, AC).
- ✚ **Ratio 3 - Recettes réelles de fonct/pop** : leur progression est essentiellement due à celle des produits de la fiscalité.

- ✚ **Ratio 4 - Dépenses d'équipement brut/pop (hors chapitre 204)** : elles poursuivent leur progression, restant cependant sous le niveau national, niveau national qui semble toutefois stagner depuis 2017.
- ✚ **Ratio 5 - Encours dette/pop** : sous l'effet des mobilisations de l'exercice, ce ratio progresse tout en restant très en dessous du ratio national ; il n'en représente en effet que le 1/4.
- ✚ **Ratio 6 - DGF/pop** : l'adhésion de Mehun-sur-Yèvre a permis d'atténuer la baisse de la DGF ; notre niveau par habitant est supérieur de 10 € à la moyenne nationale.
- ✚ **Ratio 7 - Dépenses de personnel/dép de fonct** : elles se maintiennent globalement à leur niveau de 2017, et l'écart à la moyenne nationale demeure de 5 points de pourcentage.
- ✚ **Ratio 9 - Marge d'autofinancement courant (%)** : cette marge se mesure par différence à 100% ; elle progresse ainsi de 8 points de pourcentage par rapport à 2018 sous le triple effet de la baisse de nos dépenses de fonctionnement, de l'augmentation de nos recettes de fonctionnement et de notre faible endettement.
- ✚ **Ratio 10 - Dép. d'eqpt brut/recettes fonctionnement** : nous avons consacré autant de recettes de fonctionnement à l'investissement qu'en 2018 (13%).
- ✚ **Ratio 11 - Encours de dette/recettes de fonctionnement** : sa progression ne doit pas occulter notre faible endettement comparativement à la moyenne nationale qui représente quasiment quatre fois notre niveau.

## 1.5. La dette

Au 31/12/2019, l'encours de dette du budget principal s'établit à 9 074 292 € (5 662 471 € fin 2018). Au cours de l'exercice, deux emprunts ont été mobilisés :

- En avril 2019, 2 500 000 € auprès du Crédit Agricole, (15 ans, taux fixe 1,04%),
- En décembre 2019, 1 000 000 € auprès du Crédit Agricole (15 ans, taux fixe 0,52%).

L'adhésion de Mehun-sur-Yèvre s'est par ailleurs accompagnée de transferts d'emprunts à Bourges Plus. Ainsi ; au 1<sup>er</sup> janvier, les prêts suivants ont été intégrés dans notre encours de dette suivant :

- Prêt SFIL, pour un capital 191 440 € - compétence zones d'activités (échéance 2026, taux fixe 3,30%)
- Prêt SFIL, pour un capital de 90 692,60 € - compétence gens du voyage (échéance 2024, taux variable = 0%)
- Prêt Crédit Agricole, pour un capital de 12 536,02 € - compétence tourisme (terme 2021, taux fixe 3,78%)

Un réaménagement de dette a été réalisé avec le Crédit Agricole, sans indemnité à payer, consistant à ramener la marge sur Euribor 3 mois de 0,78% à 0,54%, portant sur un capital restant dû de 2 363 924 €, et comprenant un CAP à 4%.

L'annuité a représenté 382 847,97 € de capital remboursé, et 112 607,60 € d'intérêts payés.

Le taux d'intérêt moyen de la dette au 31/12/19 était de 1,50% (contre 1,96% fin 2018) avec une durée de vie résiduelle moyenne de 14 ans et 3 mois.

Enfin, fin 2019, figure, en restes à réaliser de recettes, un emprunt de 2 500 000 €, contracté auprès de la Société Générale, mobilisable au plus tard en mai 2020 (durée 15 ans, taux variable, Euribor 3 mois + 0,42%)

La dette consolidée est présentée en fin de document.

## 2. Les autres budgets à caractère administratif

### 2.1. Le budget Archéologie Préventive

#### 2.1.1 Détermination des résultats

Le Compte Administratif de l'exercice 2019 du budget annexe « Archéologie Préventive » s'établit comme suit :

INVESTISSEMENT		FONCTIONNEMENT	
Recettes 2019 (a)		Recettes 2019 (d)	942 872,83
Dépenses 2019 (b)		Dépenses 2019 (e)	942 872,83
Solde d'exécution 2019 (a-b)	0.00	Résultat exercice 2019 (d-e)	0.00
Solde d'exécution 2018 reporté (c)		Résultat exercice 2018 reporté (f)	
<b>Solde de clôture (a-b+c) = A</b>	<b>0.00</b>	<b>Résultat de clôture 2019 (d-e+f)</b>	<b>0.00</b>

Ce budget ne comporte aucune écriture au niveau de la section d'investissement. **La section de fonctionnement** est équilibrée en dépenses et en recettes et **le solde d'exécution nul**.

Les principales écritures inscrites en section de fonctionnement sont détaillées ci-dessous. De manière globale, l'activité du service est en hausse par rapport à l'exercice comptable 2018.

Lors de l'élaboration du BP 2019, il avait été prévu de réaliser 9 opérations de diagnostic archéologique. Au final, le service en a effectué 10 au cours de l'année 2019. Concernant l'activité de fouilles, le service a été choisi pour effectuer la fouille des anciens établissements Monin, ce qui a permis de maîtriser la subvention d'équilibre versée par le Budget Principal.

#### 2.1.2 Les recettes de fonctionnement

Les recettes réelles de fonctionnement, s'élèvent à 942 872.83 € et sont composées comme suit :

- Recettes de fouilles à hauteur de 621 774.82 € (contre 107 872.90 € en 2018).

Il s'agit des recettes liées à :

- la fouille du terrain de la future Maison de la Culture avec notamment la poursuite des études concernant le mobilier : 42 603.56 €,
- la fouille située sur l'ancien site Monin : 568 399.92 €,
- une étude de faune réalisée sur le site de Chateaumeillant à la demande de l'Université de Tours : 10 500 €,
- ainsi que 271.34 € de recettes suite à l'application de la clause de révision de prix concernant la fouille terminée au niveau de la rocade nord-ouest de Bourges.

- Autres produits des services : 10 191.52 €

Il s'agit des recettes de location de l'exposition consacrée aux résultats de la fouille ZA Avaricum intitulée « un quartier au fil du temps, au fil de l'eau » ainsi que la vente de livres édités par le service.

- Participations et subventions perçues :

Plusieurs participations ont été perçues sur l'exercice 2019

- Subvention pour les opérations de diagnostic archéologique : 99 663.37 €

Le Ministère de la Culture a attribué une subvention au service d'archéologie préventive en compensation des travaux engagés pour 5 opérations de diagnostic archéologique entre le 1er juin 2017 et le 30 mai 2018.

Cette somme étant calculée en fonction du nombre de diagnostics réellement effectués sur la période de référence, de leur surface et de la complexité des opérations, elle est très fluctuante. Ainsi :

- sur l'exercice 2017, la Communauté d'Agglomération avait perçu 164 488,75 €, 12 opérations dont une de plus de 10 hectares ayant été réalisée entre le 1<sup>er</sup> juin 2015 et le 30 mai 2016,
- alors que sur l'exercice 2018, la collectivité avait touché 92 419.92 € pour 6 opérations.

- Subvention pour les opérations de mise aux normes des anciennes collections :

La DRAC a participé à cette action en versant 12 695 €.

- Subvention pour les travaux de recherche archéologique sur le site des Jardins de l'Archevêché à Bourges :

Depuis plusieurs années, la Direction Régionale des Affaires Culturelles (DRAC) apporte un soutien financier pour cette opération. Pour l'année 2019, le montant de la subvention s'élève à 5 760 €.

- Participations perçues dans le cadre de l'organisation de l'exposition temporaire et itinérante des résultats de la fouille ZA Avaricum intitulée « un quartier au fil du temps, au fil de l'eau »

Le service d'archéologie préventive a reçu les soutiens financiers suivants :

- La DRAC a versé une subvention de 8 944 €
- Des partenaires privés sont également intervenus dans le cadre du dispositif de mécénat :
  - Société DWS Alternatives GmBH : 5 000 €
  - Fondation d'entreprise Michelin : 3 000 €

- Remboursement de rémunérations suite à l'absence d'agents pour raison médicale : 4 886.31 €.

- Produits exceptionnels : 4 069 €

- Autres Produits divers : 1.48 €

### 2.1.3 Les dépenses de fonctionnement

Les dépenses de fonctionnement, correspondant à 942 872.83 €, sont constituées comme suit :

- 276 657.23 € de charges à caractère général dont :
  - 74 100.62 € de dépenses réalisées dans le cadre de l'activité de fouilles,
  - 102 716.34 € de dépenses réalisées dans le cadre de l'activité de diagnostics,
  - 99 840.27 € de dépenses non individualisables par activité et comprenant notamment les frais liés au bâtiment.

- 666 213.36 € de charges de personnel contre 476 071,39 € en 2018.

Cette forte évolution s'explique principalement par le recours à des contractuels suite au démarrage de l'opération de fouilles sur l'ancien site « Monin ».

Il est à noter également qu'un agent contractuel a dû être recruté pour pallier l'absence d'un agent titulaire en longue maladie et aux restrictions médicales d'un autre agent titulaire.

De plus, grâce au financement apporté par la DRAC, le service a recruté un agent pendant 3 mois pour effectuer les opérations de mise aux normes des anciennes collections.

- Autres charges de gestion courante : 2.24 €.

Compte tenu des éléments présentés ci-avant, il a été nécessaire que la collectivité verse une subvention d'équilibre d'un montant de 166 887.33 € (montant 2018 : 369 419,33 €), les recettes propres du service ne permettant pas de couvrir l'intégralité des charges imputées sur ce budget.



## 2.2 Le budget Technopole Lahitolle

Depuis le 1<sup>er</sup> juillet 2016, toutes les dépenses et recettes concernant l'hôtel d'entreprises et le centre d'affaires ont été transférées sur le nouveau budget annexe Activités Locatives assujetties à la TVA. Désormais, ce budget retrace uniquement les dépenses liées à l'aménagement de la zone Lahitolle ainsi que les dépenses d'entretien et d'animation du site.

### 2.2.1 Détermination des résultats

Le Compte Administratif de l'exercice 2019 du budget annexe « Technopole Lahitolle » s'établit comme suit :

INVESTISSEMENT		FONCTIONNEMENT	
Recettes 2019 (a)	2 007 697,89	Recettes 2019 (d)	523 386,79
Dépenses 2019 (b)	2 023 480,05	Dépenses 2019 (e)	155 328,88
Solde d'exécution 2019 (a-b)	-15 782,16	Résultat exercice 2019 (d-e)	368 057,91
Solde d'exécution 2018 reporté (c)	-349 275,75	Résultat exercice 2018 reporté (f)	0,00
<b>Solde de clôture (a-b+c) = A</b>	<b>-365 057,91</b>	<b>Résultat de clôture 2019 (d-e+f)</b>	<b>368 057,91</b>
RESTES A REALISER		SYNTHESE	
	INVT		
Restes à réaliser recettes (g)	0,00	Résultat de fonct. Clôture 2019	368 057,91
Restes à réaliser dépenses (h)	3 000,00	Solde d'invt de clôture 2019	-365 057,91
Solde restes à réaliser (g-h) = B	-3 000,00	Fonds de roulement avant RAR	3 000,00
Solde de Clôture après RAR = A+B	-368 057,91	Solde des RAR	-3 000,00
		Fonds de roulement après RAR	0,00

**Le résultat de clôture de fonctionnement fin 2019 est excédentaire de 368 057.91 €.**

Après reprise du résultat antérieur d'investissement (- 349 275.75 €) et en intégrant les reports de dépenses d'investissement fin 2019 (3 000 €), **le solde d'exécution d'investissement de clôture est déficitaire de - 368 057.91 €.**

**Le solde de clôture** du budget annexe Technopole Lahitolle, après prise en compte des restes à réaliser, **toutes sections confondues est donc nul**, le résultat de fonctionnement devant être affecté en totalité à la couverture du besoin de financement de la section d'investissement.

### 2.2.2 La section de fonctionnement

#### a) Les recettes de fonctionnement

Les produits de fonctionnement, s'élèvent à 523 386.79 €. Ce budget étant avant tout un budget créé pour suivre les mouvements comptables liés à l'aménagement du quartier Lahitolle, il dispose de peu de recettes de fonctionnement propres.



Néanmoins, en 2019, il est à noter que la Communauté d'Agglomération a perçu une somme de 1 000 € HT suite à la conclusion d'une convention d'occupation précaire pour la mise à disposition auprès d'un tiers d'une emprise de terrain.

### **b) Les dépenses de fonctionnement**

En 2019, les dépenses de fonctionnement représentent 155 328.88 € et sont constituées :

- des dépenses d'exploitation pour un montant de 74 324.39 €.

Les dépenses sont détaillées ci-après :

- charges d'entretien des espaces verts : 33 928.89 €
- frais liés au nettoyage du site et à l'entretien de la voirie : 28 883.50 €
- taxe foncière : 62 €
- frais divers d'études : 7 450 €
- frais liés à l'éclairage public : 4 000 €
  
- des charges financières : 75 582.35 €
  - dont 49 500,00 € d'indemnité de remboursement anticipé d'un emprunt
  - dont 25 257,35 € d'intérêts
  - dont 825,00 € de commission pour mise en place d'un nouveau prêt auprès du Crédit Agricole
  
- des dotations aux amortissements (écritures d'ordre) : 5 422.14 €.

## **2.2.3 La section d'investissement**

### **a) Les recettes d'investissement**

Le montant des recettes d'investissement est de 2 007 697.89 €. Elles sont détaillées ci-après :

- Excédents de fonctionnement capitalisés : 352 275.75 €

Il s'agit de l'excédent de fonctionnement affecté à la couverture du besoin de financement de la section d'investissement constaté au 31 décembre 2018.

- Emprunts : 1 650 000 €

Une opération de refinancement de la dette contractée sur ce budget annexe a été menée en 2019. La collectivité a procédé au remboursement par anticipation d'un emprunt à taux variable détenu auprès de la Caisse Française de Financement local et a souscrit en parallèle un nouveau contrat à taux fixe auprès du Crédit Agricole.

- Amortissement des biens (écritures d'ordre) : 5 422.14€.

### **b) Les dépenses d'investissement**

Les dépenses de la section d'investissement ne comprennent que des opérations réelles pour un montant total de 2 023 480.05 €. Elles se décomposent comme suit :

- Frais d'étude dans le cadre de la 2<sup>ème</sup> tranche de travaux Lahitolle : 63 645.70 €

Cette opération gérée dans le cadre d'une autorisation de programme a pour objet la réalisation de voiries secondaires permettant une liaison entre la rue Maurice Roy et la rue Emile Hilaire Amagat, ainsi qu'une liaison piétonne entre la place Gribeauval et la rue de la Salle d'armes,

- Frais d'étude dans le cadre de la 3<sup>ème</sup> tranche de travaux Lahitolle : 6 024 €

Cette opération gérée également dans le cadre d'une autorisation de programme a pour objet la réalisation de travaux à l'ouest de la rue Maurice Roy et au sud du centre d'affaires en incluant le bâtiment 696.

- Autres dépenses d'équipement : 17 143.72 €,

Il s'agit de dépenses concernant la réalisation de travaux urgents de conservation sur certains bâtiments ainsi que la réalisation d'images de synthèse en vue de la commercialisation de terrains.

- Dépenses liées à la dette : 1 936 666.63 €
  - 1 649 999.95 € pour le refinancement de dette,
  - 286 666.68 € de remboursement de capital.

Compte tenu des éléments présentés ci-avant, il a été nécessaire que la collectivité verse une subvention d'équilibre d'un montant de 522 386.79 € pour couvrir les charges de fonctionnement ainsi que le déficit d'investissement de l'année 2019 et les restes à réaliser.

#### 2.2.4 La dette

Au 31/12/2019, l'encours de dette s'établit à 3 295 000 € (baisse de 8 % par rapport à fin 2018), avec un taux moyen d'intérêt de 0.77 %, pour une durée de vie résiduelle moyenne de 11 ans et 4 mois.

## 2.3. Le budget Activités Locatives assujetties à la TVA

Le budget annexe « Activités Locatives » regroupe toutes les activités locatives de la Communauté d'Agglomération soumises à TVA situées dans les quartiers Chancellerie, Comitec, Esprit I, Pôle capteur et Lahitolle.

### 2.3.1 Détermination des résultats

Le Compte Administratif de l'exercice 2019 du budget annexe « Activités locatives » s'établit comme suit :

INVESTISSEMENT		FONCTIONNEMENT	
Recettes 2019 (a)	578 821,85	Recettes 2019 (d)	1 254 038,07
Dépenses 2019 (b)	589 128,33	Dépenses 2019 (e)	1 102 963,52
Solde d'exécution 2019 (a-b)	-10 306,48	Résultat exercice 2019 (d-e)	151 074,55
Solde d'exécution 2018 reporté (c)	-119 790,39	Résultat exercice 2018 reporté (f)	0,00
<b>Solde de clôture (a-b+c) = A</b>	<b>-130 096,87</b>	<b>Résultat de clôture 2018 (d-e+f)</b>	<b>151 074,55</b>
RESTES A REALISER INVT		SYNTHESE	
Restes à réaliser recettes (g)		Résultat de fonct. Clôture 2019	151 074,55
Restes à réaliser dépenses (h)	20 977,68	Solde d'invt de clôture 2018	-130 096,87
Solde restes à réaliser (g-h) = B	-20 977,68	Fonds de roulement avant RAR	20 977,68
<b>Solde de Clôture après RAR = A+B</b>	<b>-151 074,55</b>	Solde des RAR	-20 977,68
		<b>Fonds de roulement après RAR</b>	<b>0,00</b>

**La section de fonctionnement présente un excédent de clôture de 151 074.55 €.**

Avec le report du solde d'exécution déficitaire antérieur de – 119 790.39 € et après prise en compte des restes à réaliser au 31/12/2019 (- 20 977.68 €), **le solde de clôture en investissement est déficitaire de – 151 074.55 €.**

**Le solde de clôture du budget annexe Activités locatives assujetties à TVA toutes sections confondues est donc nul**, le résultat de fonctionnement devant être affecté en totalité à la couverture du besoin de financement de la section d'investissement.



## 2.3.2 La section de fonctionnement

### a) Les recettes réelles

Les recettes réelles de fonctionnement s'élèvent à 996 161.07 € et comprennent :

- des recettes locatives pour un total de 451 240.56 € réparties comme suit :
  - Loyers des immeubles : 318 049.37 €,
  - Charges locatives supportées par Bourges Plus et refacturées aux locataires : 133 191.19 €.

Le tableau ci-dessous présente l'évolution des recettes de loyers :

	CA 2017	CA 2018	CA 2019	Evolution 2019/2018
Chancellerie	105 805,76	114 342,02	132 479,83	15,86%
Comitec	69 804,16	74 388,24	71 428,30	-3,98%
Hotel d'entreprises Lahitolle	14 141,79	39 417,45	44 909,15	13,93%
Centre d'affaires Lahitolle	14 686,95	19 036,09	19 789,57	3,96%
Locaux Esprit I		72 349,20	36 978,68	-48,89%
Locaux Pôle Capteur	12 000,00	12 177,12	12 463,84	2,35%
<b>TOTAL</b>	<b>216 438,66</b>	<b>331 710,12</b>	<b>318 049,37</b>	<b>-4,12%</b>

Les recettes liées aux loyers sont en légère baisse par rapport à l'année 2018, l'année précédente ayant été marquée par la réalisation de titres de régularisation suite à la reprise en gestion directe des locaux situés au niveau de la zone d'activités Esprit 1.

- La subvention d'équilibre versée par le Budget Principal qui permet d'équilibrer le budget.

### b) Les recettes d'ordre

Il s'agit des écritures concernant la quote-part des subventions amortissables : 257 877.00 € (montant identique réalisé en dépenses d'investissement).

### c) Les dépenses réelles

En 2019, les dépenses de fonctionnement représentent 660 849.67 € alors qu'elles étaient de 622 500,36 € en 2018. Elles sont constituées comme suit :

- dépenses d'exploitation des différents bâtiments : 580 739.70 €,
  - dont taxes foncières : 159 330 €
  - dont frais de gardiennage : 79 747.93 €
  - dont marché de prestations de service avec l'entreprise Interfaces d'accompagnement des entreprises : 130 000 €
- charges financières : 73 430.30 €,
- charges exceptionnelles pour 6 679.67 € correspondant à des annulations de titres sur exercices antérieurs.

#### d) Les dépenses d'ordre

Il s'agit des écritures de dotations aux amortissements : 442 113.85 € (montant identique réalisé en recettes d'investissement).

La réglementation impose aux collectivités de procéder à l'amortissement de tous les immeubles productifs de revenus. Cette dépense est en forte progression par rapport à l'année précédente (+ 90 000 €), l'année 2019 étant marquée par :

- le début de l'amortissement de l'hôtel d'entreprises situé dans le quartier Lahitolle : 78 023.85 €
- la prise en compte des dépenses d'amortissement du bâtiment situé dans la zone d'activité Pole Esprit : 8 906 €

La mise en place des amortissements concernant l'hôtel d'entreprises impacte également les recettes d'ordre de fonctionnement. En effet, pour limiter l'impact en section de fonctionnement, les subventions perçues dans le cadre de la réalisation de cet équipement sont également amorties à compter de 2019. La recette s'élève à 53 390 €.

### 2.3.3 La section d'investissement

#### a) Les recettes réelles

Les recettes d'investissement représentent 136 708 € et comprennent :

- 119 790.39 € d'excédents de fonctionnement capitalisés. Il s'agit de la totalité de l'excédent de fonctionnement comptabilisé au 31/12/2018 affecté en investissement pour la couverture du besoin de financement constaté fin 2018,
- 8 782.24 € de participations versées par des locataires ayant demandé des travaux d'aménagement spécifiques lors de la signature des baux,
- 8 135.37 € de dépôts de garantie versés par de nouveaux locataires,

#### b) Les recettes d'ordre

Il s'agit des écritures de dotations aux amortissements : 442 113.85 € (montant identique réalisé en dépenses de fonctionnement)

#### c) Les dépenses réelles

Les dépenses de la section d'investissement s'établissent à 331 251.33 € et se décomposent comme suit :

- remboursement du capital de la dette, à hauteur de 300 950.43 €,
- reversement des dépôts de garantie lors de la fin des locations : 3 199.20 €,
- et des dépenses d'équipement pour 27 101.70 € :
  - dont 18 449.79 € pour le bâtiment pôle capteur,
  - dont 7 236.41 € pour le bâtiment situé à la Chancellerie.

#### d) Les dépenses d'ordre

Il s'agit des écritures liées à la comptabilisation des quotes-parts des subventions amortissables : 257 877 € (montant identique réalisé en recettes de fonctionnement)

Compte tenu des éléments présentés ci-avant, il a été nécessaire que la collectivité verse une subvention d'équilibre d'un montant de 544 920.51 € pour couvrir les charges de fonctionnement ainsi que le déficit d'investissement de l'année 2019 et les restes à réaliser.

#### 2.3.4. La dette

Au 31/12/2019, l'encours de dette de ce budget annexe s'établit à 4 348 791.63 (baisse de 6.5 % par rapport à fin 2018). Cette dette est composée de 8 emprunts souscrits auprès de 4 organismes bancaires. Le taux moyen au 31/12/19 est de 1.67 % et la durée de vie résiduelle moyenne de 14 ans et 10 mois.

### **3. Les budgets des parcs d'activités en cours d'aménagement**

Sont regroupés sous cette thématique:

- Le Parc d'activités de la Voie Romaine,
- Le Parc d'activités du Moutet,
- ainsi que les parcs d'activités aménagés à partir de 2019 qui seront désormais regroupés dans un seul budget annexe, le suivi financier étant individualisé par opération comme la réglementation l'impose

Pour mémoire, le Conseil Communautaire a approuvé le projet de création de 2 zones d'aménagement concerté aux abords de l'échangeur autoroutier sur 2 sites en décembre 2007 :

- la zone de l'échangeur renommée ensuite Voie Romaine entre la rocade et la RN 151,
- la zone du Moutet au sud de la RN 151.

Les parcs d'activités gérés par Bourges Plus sont des espaces aménagés par la collectivité, en vue d'être vendus à des entreprises pour l'exercice de leurs activités économiques. Ces sites d'accueil ont pour objectif de renforcer et de structurer le tissu économique local grâce à une offre foncière et immobilière adaptée. Cette offre foncière est complétée par des équipements en voirie ainsi que divers aménagements (aire de stationnement, signalétique, espaces verts...).

#### **3.1 Le budget Parc d'activités de la Voie Romaine**

S'agissant d'un budget de zones d'activités économiques, les dépenses d'aménagement sont intégralement imputées en fonctionnement puis transférées en investissement par opérations d'ordre budgétaires.

Le parc d'activités de la Voie Romaine situé entre la Rocade et la RN 151 est en fin d'aménagement, la dernière parcelle cessible ayant été vendue au cours de l'année 2018. L'aménagement de ce parc a permis l'installation des entreprises suivantes : une base logistique Intermarché, Recticel : fabricant de mousse polyuréthane et les établissements Monin.



Le Compte Administratif de l'exercice 2019 du budget annexe « Parc d'Activités de la Voie Romaine » s'établit comme suit :

INVESTISSEMENT		FONCTIONNEMENT	
Recettes 2019 (d)	0,00	Recettes 2019 (d)	0,00
Dépenses 2019 (e)	0,00	Dépenses 2019 (e)	116,18
Résultat exercice 2019 (d-e)	0,00	Résultat exercice 2019 (d-e)	-116,18
Résultat exercice 2018 reporté (f)	0,00	Résultat exercice 2018 reporté (f)	515 036,85
<b>Résultat de clôture 2019 (d-e+f)</b>	<b>0,00</b>	<b>Résultat de clôture 2019 (d-e+f)</b>	<b>514 920,67</b>
RESTES A REALISER		SYNTHESE	
	INVT		
Restes à réaliser recettes (g)		Résultat de fonct. Clôture 2019	514 920,67
Restes à réaliser dépenses (h)		Solde d'invnt de clôture 2019	0,00
Solde restes à réaliser (g-h) = B	0,00	Fonds de roulement avant RAR	514 920,67
		Solde des RAR	0,00
<b>Solde de Clôture après RAR = A+B</b>	<b>0,00</b>	<b>Fonds de roulement après RAR</b>	<b>514 920,67</b>

Après prise en compte du résultant antérieur (515 036.85 €), **le résultat de clôture de la section de fonctionnement présente un excédent de 514 920.67 €.** La section d'investissement présente, quant à elle, un résultat nul fin 2019.

En 2019, deux écritures ont été comptabilisées sur ce budget en section de fonctionnement. Il s'agit :

- D'une part, du mandatement d'une dépense liée au coordonnateur « sécurité, prévention santé » qui a assuré le suivi des différents travaux d'aménagement.

Toutes les parcelles cessibles étant déjà vendues, cette dépense a été imputée en charge exceptionnelle pour ne pas être comptabilisée dans les stocks.

- D'autre part, ce budget étant assujéti à la TVA, il a été nécessaire d'effectuer un mandat pour régulariser les écarts de centimes de TVA.

Toutes les écritures concernant ce budget sont terminées, il sera proposé au cours de l'exercice 2020 de le clôturer. L'excédent de clôture a été anticipé fin 2019 à hauteur de 514 920.67 €. Lors du BP 2020, cette recette a été inscrite au niveau du budget principal.



## 3.2 Le budget Parc d'activités du Moutet

Tout comme le budget annexe Parc d'Activités de la Voie Romaine, s'agissant d'un budget de zones d'activités économiques, les dépenses d'aménagement sont intégralement imputées en fonctionnement puis transférées en investissement par opérations d'ordre budgétaires.

En 2014, la Communauté d'Agglomération a décidé de créer, près de l'entrée de l'autoroute A 71 au sud de la RN 151 une nouvelle zone d'activités. Son périmètre s'étend sur 44 hectares et fait l'objet de différentes phases de travaux avec notamment la création d'infrastructures.



### 3.2.1 Détermination des résultats

Le Compte Administratif de l'exercice 2019 du budget annexe « Parc d'Activités du Moutet » s'établit comme suit :

INVESTISSEMENT		FONCTIONNEMENT	
Recettes 2019 (a)	600 327.29	Recettes 2019 (d)	1 823 880.83
Dépenses 2019 (b)	412 370.14	Dépenses 2019 (e)	1 005 670.51
Solde d'exécution 2019 (a-b)	187 957.15	Résultat exercice 2019 (d-e)	818 210.32
Solde d'exécution 2018 reporté (c)	-120 583.14	Résultat exercice 2018 reporté (f)	120 583.14
<b>Solde de clôture (a-b+c) = A</b>	<b>67 374.01</b>	<b>Résultat de clôture 2019 (d-e+f)</b>	<b>938 793.46</b>
RESTES A REALISER		SYNTHESE	
	INVT		
Restes à réaliser recettes (g)	0,00	Résultat de fonct. Clôture 2019	938 793.46
Restes à réaliser dépenses (h)	0,00	Solde d'invnt de clôture 2019	67 374.01
Solde restes à réaliser (g-h) = B	0,00	Fonds de roulement avant RAR	0,00
		Solde des RAR	0,00
<b>Solde de Clôture après RAR = A+B</b>	<b>67 374.01</b>	<b>Fonds de roulement après RAR</b>	<b>1 006 167.47</b>

Après prise en compte du résultat antérieur, **le résultat de clôture de la section de fonctionnement en 2019 présente un excédent de 938 793.46€.**

Même avec le report du solde d'exécution déficitaire antérieur de – 120 583.14 €, **le solde de clôture en investissement est excédentaire de 67 374.01 €** (aucun reste à réaliser n'a été constaté fin 2019).

### 3.2.2 La section de fonctionnement

#### a) Les recettes de fonctionnement

Les recettes de fonctionnement s'élèvent à 1 823 880.83 € et comprennent :

- le produit de la vente de 2 terrains : 1 374 454 € :
  - cession de 14 207 m2 de terrain à B2PROM,
  - cession de 30 661 m2 de terrain à Schenker France.

- une subvention versée par l'État pour la création de pistes cyclables : 34 979.09 €.

Il s'agit du solde de la subvention obtenue dans le cadre de l'appel à projet « territoire à énergie positive pour la croissance verte », la collectivité ayant au global perçu 94 979.09 € grâce à ce dispositif.

- des produits exceptionnels pour 2 077.60 € correspondant à une régularisation d'écritures comptables.
- des recettes d'ordre de fonctionnement correspondant aux écritures :
  - de transfert des dépenses de fonctionnement en compte de stocks : 368 286.53 €
  - et à une régularisation du compte « 1068 - excédents de fonctionnement capitalisés » : 44 083.61 €Cette opération a été effectuée à la demande de la Direction Départementale des Finances Publiques, ce compte ayant été crédité à tort en 2016.

#### b) Les dépenses de fonctionnement

Les dépenses de fonctionnement s'élèvent à 1 005 670.51 € et sont constituées par :

- des dépenses de travaux pour l'aménagement du Parc d'Activités : 405 343.22 €.
- des écritures d'ordre dans le cadre d'écritures de régularisation des stocks : 600 327.29 €.

### 3.2.3 La section d'investissement

#### a) Les recettes d'investissement

Les recettes d'investissement comprennent uniquement des mouvements d'ordre liés à la variation des stocks de terrains pour un montant de 600 327.29 € (montant équivalent en dépenses de fonctionnement).

#### b) Les dépenses d'investissement

Les dépenses d'investissement sont constituées uniquement des mouvements d'ordre :

- liés aux stocks : 368 286.53 €,
- liés à la régularisation du compte « 1068 - excédents de fonctionnement capitalisés » : 44 083.61 €.

Il convient de noter qu'au 31 décembre 2019, les stocks de terrain sur ce budget sont les suivants :

- nature « 3351 - travaux en cours – terrains » : 520 762.86 €
- nature « 3555 – travaux – terrains aménagés » : 1 562 373.71 €

Dans l'attente de la fin de la commercialisation de cette zone d'activités, ce budget bénéficie d'une avance de la part du budget principal qui s'élève à 2 150 510.58 €, dont 951 036,46 € font l'objet, par prudence, d'une provision comptable au 31/12/19.

### 3.3 Le budget Parc d'activités aménagés à partir de 2019

Tout comme les autres budgets annexes liés aux parcs d'activités, s'agissant d'un budget de zones d'activités économiques, les dépenses d'aménagement sont intégralement imputées en fonctionnement puis transférées en investissement par opérations d'ordre budgétaires.

Afin de limiter le nombre de budgets annexes, la collectivité a décidé en 2019 de créer ce nouveau budget annexe pour retracer l'ensemble des opérations effectuées dans le cadre de l'aménagement de nouveaux parcs d'activités. Pour l'année 2019, ce budget ne comporte que les dépenses liées à l'opération d'aménagement de la zone d'activités Détour du Pavé située à Saint Doulchard. Conformément à la réglementation, lorsque ce budget comprendra plusieurs opérations d'aménagement, chacune fera l'objet d'un suivi individualisé.

L'aménagement porte sur une superficie de 48 954 m<sup>2</sup>, ce qui permet la création d'une seule parcelle. La cession interviendra en 2020.

#### 3.3.1 Détermination des résultats

Le Compte Administratif de l'exercice 2019 du budget annexe « Parc d'Activités aménagés à partir de 2019 » s'établit comme suit :

INVESTISSEMENT		FONCTIONNEMENT	
Recettes 2019 (a)	1 001 870.81	Recettes 2019 (d)	1 001 870.81
Dépenses 2019 (b)	1 001 870.81	Dépenses 2019(e)	1 001 870.81
Solde d'exécution 2019 (a-b)	0.00	Résultat exercice 2019 (d-e)	0.00
Solde d'exécution 2018 reporté (c)		Résultat exercice 2018 reporté (f)	
<b>Solde de clôture (a-b+c) = A</b>	<b>0.00</b>	<b>Résultat de clôture 2019 (d-e+f)</b>	<b>0.00</b>
RESTES A REALISER		SYNTHESE	
	INVT		
Restes à réaliser recettes (g)	0,00	Résultat de fonct. Clôture 2019	0.00
Restes à réaliser dépenses (h)	0,00	Solde d'invnt de clôture 2019	0.00
Solde restes à réaliser (g-h) = B	0,00	Fonds de roulement avant RAR	0,00
		Solde des RAR	0,00
<b>Solde de Clôture après RAR = A+B</b>	<b>0.00</b>	<b>Fonds de roulement après RAR</b>	<b>0.00</b>

**La section de fonctionnement** est équilibrée en dépenses et en recettes, tout comme la section d'investissement, **le solde d'exécution est donc nul.**

### 3.3.2 La section de fonctionnement

#### a) Les recettes de fonctionnement

Les recettes de fonctionnement s'élèvent à 1 001 870.81 € et comprennent uniquement des écritures d'ordre. Il s'agit des opérations comptables de transfert des dépenses de fonctionnement en compte de stocks (montant équivalent en dépenses d'investissement).

#### b) Les dépenses de fonctionnement

Les dépenses de fonctionnement s'élèvent à 1 001 870.81 € et sont constituées par :

- Les écritures de transfert des parcelles constituant ce parc d'activités auparavant comptabilisées sur le budget principal : 337 929.89 €
- les travaux et dépenses accessoires pour l'aménagement du Parc d'Activités : 663 940.92 € dont 444 119.59 € de charges rattachées.

### 3.3.3 La section d'investissement

#### a) Les recettes d'investissement

Les recettes d'investissement comprennent uniquement une avance versée par le budget principal afin d'équilibrer ce budget dans l'attente de la cession des terrains en cours d'aménagement. Elle s'élève à 1 001 870.81 €.

#### b) Les dépenses d'investissement

Les dépenses d'investissement sont constituées des mouvements d'ordre liés aux stocks : 1 001 870.81 €.

## 4. Les budgets à caractère industriels et commerciaux

La collectivité exerce les compétences Eau et Assainissement. Conformément au code général des collectivités territoriales, la Communauté d'Agglomération a constitué des budgets annexes pour la gestion de ces services publics industriels et commerciaux. Ces budgets annexes sont votés en équilibre et doivent être financés par les recettes liées à l'exploitation de leurs activités, le budget principal ne pouvant pas leur verser de subventions.

En préambule, il convient de noter que sans modifier la structure de ces 3 budgets, ni remettre en cause leur équilibre, l'intégration de la commune de Mehun sur Yèvre les a impacté à compter de 2019 ; la commune regroupant plus de 6 % des habitants de la communauté d'agglomération.

### 4.1. Le budget Eau

#### 4.1.1 Détermination des résultats

Le Compte Administratif 2019 du Budget Annexe Eau s'établit comme suit :

<b>INVESTISSEMENT</b>		<b>FONCTIONNEMENT</b>	
Recettes 2019- a	6 428 347,72	Recettes 2019 - d	12 946 252,44
Dépenses 2019 - b	5 586 312,63	Dépenses 2019 - e	9 696 856,09
Solde d'exécution 2019 (a-b)	842 035,09	Résultat exercice 2019 (d-e)	3 249 396,35
Solde d'exécution 2018 reporté - c	-2 745 755,56	Résultat exercice 2018 reporté - f	1 374 192,32
<b>Solde de clôture (a-b+c) = A</b>	<b>-1 903 720,47</b>	<b>Résultat de clôture (d-e+f)</b>	<b>4 623 588,67</b>
<b>RESTES A REALISER</b>		<b>SYNTHESE</b>	
	INVT		
Restes à réaliser recettes - g	0,00	Résultat de fonct. clôture	4 623 588,67
Restes à réaliser dépenses - h	543 135,21	Solde d'invnt de clôture	-1 903 720,47
Solde restes à réaliser (g-h) = B	-543 135,21	Fonds de roulement avant RAR	2 719 868,20
<b>Solde de Clôture après RAR =</b>		Solde des RAR	-543 135,21
<b>A+B</b>	<b>-2 446 855,68</b>	<b>Fonds de roulement après</b>	
		<b>RAR</b>	<b>2 176 732,99</b>

Le fonds de roulement après prise en compte des restes à réaliser de l'exercice 2019 présente un excédent de **2 176 732,99 €** contre 1 901 287,99 € en 2017 et 1 374 192,32 € en 2018.

#### a) Les mouvements réels

Le tableau suivant synthétise les principaux agrégats du compte administratif pour 2019 exprimés en mouvements réels :

Mvts réels	2017	2018	2019	Evolution 2019/2018
Recettes réelles fonctionnement	12 123 607,25	11 248 452,97	12 605 119,51	12,06%
Dépenses réelles fonctionnement	6 970 021,23	6 372 122,46	6 748 787,11	5,91%
<b>Autofinancement de l'exercice en €</b>	<b>5 153 586,02</b>	<b>4 876 330,51</b>	<b>5 856 332,40</b>	<b>20,10%</b>
Autofinancement en % des recettes	42,5%	43,4%	46,5%	7,17%
Recettes d'invt hors emprunt et réserves	48 439,00	26 289,88	100 925,63	283,90%
Emprunts (hors revolving)	3 858 730,60	0,00	0,00	
Dépenses d'invt hors dette	5 134 134,77	5 436 842,38	4 677 240,49	-13,97%
Rbt dette	4 350 330,60	465 491,96	472 417,78	1,49%
<b>Besoin de financement de l'exercice</b>	<b>5 577 295,77</b>	<b>5 876 044,46</b>	<b>5 048 732,64</b>	<b>-14,08%</b>
Solde de l'exercice	-423 709,75	-999 713,95	807 599,76	-180,78%
Résultats antérieurs y compris 1068	3 335 692,11	2 911 982,39	1 912 268,44	-34,33%
Fds de roulement avant RAR	2 911 982,36	1 912 268,44	2 719 868,20	42,23%
Solde des restes à réaliser	-1 010 694,40	-538 076,12	-543 135,21	0,94%
<b>Fds de roulement après RAR</b>	<b>1 901 287,96</b>	<b>1 374 192,32</b>	<b>2 176 732,99</b>	<b>58,40%</b>
Encours de dette au 31/12 - €	5 793 530,60	5 328 038,64	5 045 107,03	-5,31%
Encours/épargne brute (nbre années)	1,12	1,09	0,86	-21,16%
Encours /recettes fonctionnement	47,79%	47,37%	40,02%	-15,50%

Les recettes réelles de fonctionnement (hors mouvements d'ordre) s'établissent à 12 605 119.51 € contre 11 248 452.97 € en 2018, soit une hausse de 12.06 %. Les dépenses réelles de fonctionnement augmentent de 5.9 %, passant de 6 372 122,46 € en 2018 à 6 748 787.11 € en 2019.

Il en résulte un excédent réel de fonctionnement de 5 856 332.40 € contre 4 876 330,51 € en 2018, soit une hausse de 20% par rapport à l'année précédente.

Hors prise en compte de l'affectation en réserves des résultats antérieurs, les recettes d'investissement s'élèvent à 100 925.63 €.

Les dépenses réelles d'investissement (dépenses d'équipement et remboursement de la dette) atteignent 5 149 658.27 €.

#### *b) Les mouvements d'ordre et report à nouveau*

Les mouvements d'ordre (amortissements, écritures de tenue d'actif...) hors opérations patrimoniales s'équilibrent en dépenses et en recettes de la manière suivante :

	Fonctionnement		Investissement	
<b>DEPENSES</b>	Amortissement des biens	2 945 768.98	Amortissement des subventions	341 132.93
	Provisions budgétaires	2 300.00		
		<b>2 948 068.98</b>		<b>341 132.93</b>
<b>RECETTES</b>	Amortissement des subventions	341 132.93	Amortissement des biens	2 945 768.98
			Provisions budgétaires	2 300,00
		<b>341 132.93</b>		<b>2 948 068,98</b>
<b>TOTAL</b>	<b>3 289 201.91</b>		<b>3 289 201.91</b>	

A ces opérations, il convient d'ajouter les écritures effectuées dans le cadre des transferts de droits à TVA en lien avec le contrat de délégation de service public en cours sur la commune de Mehun sur Yèvre.

Dépenses Investissement		Recettes Investissement	
Créances transfert de droits déduction à TVA	<b>95 521.43</b>	Immobilisations corporelles mises à disposition	<b>95 521.43</b>

Le résultat de fonctionnement de clôture, après prise en compte du report à nouveau de l'exercice 2018 (1 374 192.32 €) est de 4 623 588,67€.

Le solde d'exécution de clôture en investissement, après prise en compte du résultat négatif 2018 (- 2 745 755.56 €) est de – 1 903 720.47 €.

### c) Les restes à réaliser

Les restes à réaliser correspondent aux dépenses engagées et non mandatées au 31 décembre 2019 et aux recettes justifiées non émises à cette date.

Sur l'exercice 2019, il n'y a pas de restes à réaliser sur la section de fonctionnement. En investissement, des reports de dépenses ont été inscrits à hauteur de 543 135,21 €.

Compte tenu de ces reports de crédits, **le besoin de financement de clôture de la section d'investissement est de – 2 446 855.68 €.** Le montant disponible en fonctionnement s'établit donc à **2 176 732.99 €**, soit le besoin de financement de la section d'investissement après RAR, corrigé du résultat de fonctionnement (4 623 588.67 €).

## 4.1.2 La section de fonctionnement

La collectivité assure le service de distribution d'eau en régie pour l'ensemble des communes membres, hormis la commune de Mehun Sur Yèvre. En effet, sur cette commune, un prestataire privé (Veolia) assure l'activité dans le cadre d'un contrat de délégation de service public.

### a) Les recettes de fonctionnement

Les recettes réelles de fonctionnement de l'exercice 2019 comparées à celles de 2018 se répartissent ainsi :

Chapitres	CA 2018	CA 2019	Evol 2019/2018	Structure 2018	Structure 2019
013 Atténuation de charges	25 677,25	21 889,62	-14,75%	0,23%	0,17%
70 Produits des services	11 098 069,52	12 223 295,21	10,14%	98,66%	96,97%
74 Dotations et participations	11 208,00	159 218,34	n.s.	0,10%	1,26%
75 Produits de gestion courante	104 271,67	86 379,00	-17,16%	0,93%	0,69%
77 Produits exceptionnels	9 226,53	114 337,34	n.s.	0,08%	0,91%
<b>TOTAL</b>	<b>11 248 452,97</b>	<b>12 605 119,51</b>	<b>12,06%</b>	<b>100,00%</b>	<b>100,00%</b>

Les principaux postes sont détaillés ci-après.

- Produits des services :

Ce poste est principalement constitué :

- du produit des ventes d'eau (hors Mehun) pour 8 803 960.55 € ;

L'année 2019 se caractérise par une hausse des volumes, phénomène qu'il convient de nuancer, cette évolution étant principalement due au décalage des dates de relèves en 2017 et 2018.

Le tableau suivant retrace l'évolution des principaux indicateurs du service depuis 2017.

	2017	2018	2019 hors DSP Mehun	Moyenne 2017-2019
Eau – volume de production propre du service (m3)	5 998 839	5 920 417	6 183 986	6 034 414
Eau – achats extérieurs (m3)	637 082	659 057	704 283	666 807
<b>Total Volumes Eau produits</b>	<b>6 635 921</b>	<b>6 579 474</b>	<b>6 888 269</b>	<b>6 701 221</b>
<b>Eau - volumes consommés (m3)</b>	<b>5 372 957</b>	<b>5 046 982</b>	<b>5 626 400</b>	<b>5 348 780</b>
Eau - volumes exportés (m3)	260 031	265 708	285 298	270 346
Nombre d'abonnés	37 309	37 309	37 362	37 327

Ventes d'eau (€) - 70111	8 676 006,37	8 176 907,38	8 803 960,55	8 552 291,43
Location de compteurs (€) - 70641	1 432 780,08	1 274 646,67	1 472 371,85	1 393 266,20

- Les ventes d'eau perçues par la collectivité concernant la commune de Mehun s'élèvent à 100 903.16 €.
- les locations de compteurs représentent 1 472 371.85 € hors Mehun, soit une hausse de 15% par rapport à 2018. Cette différence est liée à la mise en place de la facturation à terme échu pour les abonnements depuis 2018, cela avait pénalisé les recettes en 2018, l'année 2019 étant quasiment comparable à l'année 2017.
- la redevance pollution domestique perçue par la collectivité et reversée intégralement à l'Agence de l'Eau Loire Bretagne atteint 1 189 692.58 €.
- les recettes perçues dans le cadre de travaux réalisés par Bourges Plus refacturés à des tiers s'élèvent à 226 197.08 €.

- Produits de gestion courante :

Ils représentent 86 k€ en 2019 et sont composés principalement par les redevances versées par les opérateurs téléphoniques ayant une antenne sur des bâtiments exploités par Bourges Plus.

- Produits exceptionnels :

Ce chapitre retrace toutes les recettes exceptionnelles et notamment :

- les recouvrements sur créances admises en non-valeur,
- les indemnités versées par notre assureur suite à des sinistres. En 2019, la collectivité a ainsi perçu plus de 20 000 € de la part des assurances pour prendre en compte les frais de réparation engagés par la collectivité suite à un acte de vandalisme sur la station de pompage d'Herry.
- les cessions de véhicules suite à renouvellement d'une partie du parc : 88 062 €



## b) Les dépenses de fonctionnement

Les dépenses réelles de fonctionnement de l'exercice 2019, comparées à celles de 2018, se répartissent ainsi par chapitre :

Chapitres	CA 2018	CA 2019	Evol 2019/2018	Structure 2018	Structure 2019
011 - Charges à caractère général	1 850 685,19	1 880 037,59	1.59%	29,04%	27,86%
012 - Charges de personnel	3 011 299,13	3 092 605,00	2.70%	47,26%	45,82%
014 - Atténuations de produits	1 142 668,64	1 189 692,58	4.12%	17,93%	17,63%
65 - Autres charges courantes	98 938,06	176 261,21	78.15%	1,55%	2,61%
66 - Charges financières	112 737,09	112 354,42	-0.34%	1,77%	1,66%
67 - Charges exceptionnelles	155 794,35	297 836,31	91.2%	2,44%	4,41%
<b>TOTAL</b>	<b>6 372 122,46</b>	<b>6 748 787,11</b>	<b>5.91%</b>	100,00%	<b>100,00%</b>

Les principaux postes sont détaillés ci-après.

- Charges à caractère général :

Ce poste s'établit à 1 880 037.59 € soit une légère hausse de 30 000 € par rapport à 2018. Les dépenses les plus importantes sont :

- Achat d'eau : 262 035.78 € ;

La collectivité gère directement plusieurs captages mais compte tenu de la configuration des réseaux et de l'histoire de leur création, une partie des communes sont desservies par de l'eau achetée auprès d'autres collectivités : le SMIRNE, le SMAERC, le SMEAL et le SMERSE.

- Fluides (eau, électricité, gaz) : 281 453.98 €, montant quasi stable par rapport à l'année 2018 (278 788.56 €),
- Entretien et réparations sur biens mobiliers et immobiliers : 197 651.46 € contre 267 k€ en 2018,
- Fournitures de petits équipements : 231 672.16 €,
- Locations mobilières et immobilières : 57 010.76 €,
- Redevances versées à l'Agence de l'Eau Loire Bretagne dans le cadre des prélèvements d'eau : 238 115.41 €.

- Charges de personnel :

Ce chapitre s'élève à 3 092 605 € et regroupe :

- les dépenses liées aux agents directement affectés au service,
- ainsi que celles liées aux personnels imputés sur le budget Principal mais exerçant une partie de leurs activités pour le compte de la compétence eau.

<b>BUDGET ANNEXE EAU - EFFECTIFS POURVUS EN ETP SUR EMPLOIS BUDGETAIRES au 31/12 (*)</b>			
	AGENTS TITULAIRES	AGENTS NON TITULAIRES	TOTAL
2018	57.50	1.00	58.50
2019	57.30	2.00	59.30

(\*) Décompte des effectifs réels en activité des agents titulaires et non titulaires en équivalent temps plein annuel travaillé, il est proportionnel à l'activité des agents mesurée par leur quotité de temps de travail et par leur période d'activité sur l'année.

- Atténuations de produits :

La collectivité facture pour le compte de l'Agence de l'Eau les redevances pollution et modernisation des réseaux de collecte. Les sommes réellement perçues par la collectivité sont ensuite reversées à l'Agence de l'Eau Loire Bretagne.

- Autres charges courantes :

Sur l'année 2019, il s'agit principalement :

- des dépenses liées aux admissions en non valeurs et créances éteintes : 54 704.03 €.

Chaque année, le comptable de la DDFIP de Bourges présente des états de perte sur créances irrécouvrables. Il s'agit de créances n'ayant pu faire l'objet de recouvrement malgré toutes les actions engagées par la DDFIP ou ayant bénéficié d'une décision juridique s'opposant à toute action de recouvrement (liquidation judiciaire par exemple),

- de la participation au SMIRNE pour l'alimentation de la Commune de St Michel de Volangis,
- et des remboursements de frais dus au SMAERC pour l'alimentation de la commune de Mehun sur Yèvre : 101 901.44 €

- Charges financières :

Les charges financières sont stables et s'élèvent à 112 354,42 € (cf. point 4.1.4 « Dette »).

- Charges exceptionnelles :

Elles représentent 297 836,31 € et sont composées principalement comme suit :

- titres annulés sur exercices antérieurs : 255 304.03 € contre 119 539,12 € en 2018,
- et remboursement effectué à une autre collectivité pour prise en compte des frais supportés par celle-ci, suite à la mutation d'un agent ayant eu un accident de travail.

### 4.1.3 La section d'investissement

#### a) Les recettes d'investissement

Elles se répartissent par chapitre comme suit :

Chapitres	CA 2018	CA 2019	Evol 2019/2018	Structure 2018	Structure 2019
1068 - Résultat mis en réserves	3 043 257,40	3 283 831,68	7,91%	99,14%	97,02%
13 - Subventions d'inv	0,00	5 404,20	n.s.	0,00%	0,16%
16 - Emprunts et dettes	0,01	0,00	-100,00%	0,00%	0,00%
20 - Immobilisations incorporelles	26 289,87	0,00	-100,00%	0,86%	0,00%
27- Autres immobilisations financières	0,00	95 521,43	n.s.	0,00%	2,82%
<b>TOTAL</b>	<b>3 069 547,28</b>	<b>3 384 757,31</b>	<b>10,27%</b>	<b>100,00%</b>	<b>100,00%</b>

#### b) Les dépenses d'investissement

Elles se présentent ainsi :

Chapitres	CA 2018	CA 2019	Evol 2019/2018	Structure 2018	Structure 2019
13 - Subventions d'investissement	0,00	11 250,00	n.s.	0,00%	0,22%
16 - Rbt d'emprunts (hors revolving)	465 491,96	472 417,78	1.49%	7,89%	9,17%
20 - Immobilisations incorporelles	338 892,65	44 447,82	-86.88%	5,74%	0,86%
21 - Immobilisations corporelles	1 652 290,96	1 066 742,49	-35.44%	27,99%	20,71%
23 - Immobilisations en cours	3 445 658,77	3 554 800,18	3.17%	58,38%	69,03%
<b>TOTAL</b>	<b>5 902 334,34</b>	<b>5 149 658,27</b>	<b>-12.75%</b>	<b>100,00%</b>	<b>100,00%</b>

Les dépenses d'équipement s'élèvent à 4 665 990.49 € en 2019 contre 5 436 842,38 € en 2018 et 5 134 000 € en 2017. Cette diminution s'explique par le fait qu'en 2017 et 2018, la collectivité avait réalisé des dépenses importantes pour le renouvellement d'une partie du parc de véhicules (391 k€ en 2018) et pour le changement du logiciel de gestion des abonnés (229 k€ en 2018).

- Immobilisations incorporelles :

Ce chapitre comprend notamment :

- Les acquisitions de logiciels : 20 049 €.
- Les études : 24 398.82 €.

- Immobilisations corporelles :

Les principaux investissements 2019 concernent la poursuite du programme de mise en place de la télé-relève des compteurs d'eau : 1 001 726.55 €. Le montant global de cette opération gérée dans le cadre d'une autorisation de programme est estimé à 4 215 000 € et devrait se terminer en 2021.

- Immobilisations en cours :

Ce poste comprend :

- Réhabilitation des réseaux : 3 225 428.02 €
  - ✓ Dont 1 603 k€ de travaux effectués sur Bourges,
  - ✓ Dont 1 318 k€ de travaux sur la commune de Saint Doulchard,
  - ✓ Dont 238 k€ de travaux sur la commune de la Chapelle Saint Ursin.

✓ Dont 18 115 € de travaux sur la commune de Mehun sur Yèvre.

Depuis 2016, la collectivité a investi plus de 13 millions d'euros pour renouveler une partie des réseaux d'eau potable.

- Travaux et aménagements divers et notamment sur les réservoirs : 247 k€.

- Subventions :

La collectivité a remboursé à l'Agence de l'Eau Loire Bretagne un trop perçu à hauteur de 11 250 € dans le cadre des études réglementaires pour la construction et l'exploitation du champ captant Herry.

- Emprunts

Le remboursement du capital de la dette s'établit à 472 417,78 € pour l'année 2019.

L'encours de dette au 31/12/2019 s'établit à 5 045 107.03 €, soit une baisse de 5 % par rapport à 2018. La capacité de désendettement, exprimée en nombre d'années d'épargne brute, est de 0.86.

Le taux moyen pour la dette du budget annexe de l'Eau est de 2,18 % et la durée de vie résiduelle moyenne de l'encours au 31 décembre 2019 est de 10 ans et 6 mois. Les trois emprunts restants sont à taux fixe et sont souscrits auprès de 2 prêteurs (SFIL et Crédit Agricole).

## 4.2. Le budget Assainissement Collectif

### 4.2.1 Détermination des résultats

Le Compte Administratif 2019 du Budget Annexe Assainissement Collectif s'établit comme suit :

INVESTISSEMENT		FONCTIONNEMENT	
Recettes 2019 (a)	22 239 705.58	Recettes 2019 (d)	13 137 316.18
Dépenses 2019 (b)	22 790 342.87	Dépenses 2019 (e)	12 192 828.78
Solde d'exécution 2019 (a-b)	-550 637.29	Résultat exercice 2019 (d-e)	944 487.40
Solde d'exécution 2018 reporté (c)	377 924.44	Résultat exercice 2018 reporté (f)	958 221.51
<b>Solde de clôture (a-b+c) = A</b>	<b>-172 712.85</b>	<b>Résultat de clôture 2019 (d-e+f)</b>	<b>1 902 708.91</b>
RESTES A REALISER		SYNTHESE	
	INVT		
Restes à réaliser recettes (g)	36 750.00	Résultat de fonct. Clôture 2019	1 902 708.91
Restes à réaliser dépenses (h)	498 717.34	Solde d'invnt de clôture 2019	-172 712.85
Solde restes à réaliser (g-h) = B	-461 967.34	Fonds de roulement avant RAR	1 729 996.06
		Solde des RAR	-461 967.34
<b>Solde de Clôture après RAR = A+B</b>	<b>-634 680.19</b>	<b>Fonds de roulement après RAR</b>	<b>1 268 028.72</b>

#### a) Les mouvements réels

Le tableau suivant synthétise les principaux agrégats du compte administratif pour 2019 exprimés en mouvements réels :

mvts réels	CA 2017	CA 2018	CA 2019	Evolution 2019/2018
Recettes réelles fonctionnement	11 678 033,43	11 727 338,35	12 396 658,97	5,71%
Dépenses réelles fonctionnement	7 553 535,86	7 553 366,12	7 948 044,03	5,23%
<b>Autofinancement de l'exercice en €</b>	<b>4 124 497,57</b>	<b>4 173 972,23</b>	<b>4 448 614,94</b>	<b>6,58%</b>
Autofinancement en % des recettes	35,32%	35,59%	35,89%	0,83%
Recettes invt hors emprunt et réserves	298 360,47	517 569,85	2 639 197,61	409,92%
Emprunts (hors revolving)	0,00	0,00	6 500 000,00	
Dépenses d'invnt hors dette	2 159 666,32	3 204 815,58	14 786 529,81	361,38%
Rbt dette	1 058 219,84	611 683,22	733 722,11	19,95%
<b>Besoin de financement de l'exercice</b>	<b>2 919 525,69</b>	<b>3 298 928,95</b>	<b>6 381 054,31</b>	<b>93,43%</b>
Solde de l'exercice	1 204 971,88	875 043,28	-1 932 439,37	-320,84%
Résultats antérieurs	1 582 420,27	2 787 392,15	3 662 435,43	31,39%
Fds de roulement avant RAR	2 787 392,15	3 662 435,43	1 729 996,06	-52,76%
Solde des restes à réaliser	-900 679,35	-789 213,92	-461 967,34	-41,46%
<b>Fds de roulement après RAR</b>	<b>1 886 712,80</b>	<b>2 873 221,51</b>	<b>1 268 028,72</b>	<b>-55,87%</b>
Encours de dette au 31/12 - €	5 800 531,36	5 188 848,15	12 961 814,15	149,80%
Encours/épargne brute (nbre années)	1,41	1,24	2,91	134,38%
Encours /recettes fonct	49,67%	44,25%	104,56%	136,31%

Les recettes réelles de fonctionnement (hors mouvements d'ordre) s'établissent à 12 396 658.97 € contre 11 727 338.35 € en 2018 (hausse de 5.7 %). Les dépenses réelles de fonctionnement augmentent elles aussi de 5 % à 7 948 044.03 €.

Il en résulte un excédent réel de fonctionnement de 4 448 614.94 € soit une épargne brute égale à 35,89 % des recettes réelles de fonctionnement.

Hors prise en compte de l'affectation en réserves des résultats antérieurs, les recettes d'investissement s'élèvent à 2 639 197.61 €. Les dépenses réelles d'investissement (dépenses d'équipement et remboursement de la dette) s'élèvent à 17 285 875.92 €.

Après prise en compte des résultats antérieurs et des restes à réaliser, le fonds de roulement de clôture s'établit à 1 268 028.72 €.

### b) Les mouvements d'ordre et reports à nouveau

Les mouvements d'ordre (amortissements, écritures de tenue d'actif...) s'équilibrent en dépenses et en recettes de la manière suivante :

	Fonctionnement		Investissement	
<b>DEPENSES</b>	Amortissement des biens	2 019 876,38	Amortissement subventions	288 157,21
	Provisions pour sortie actif ancienne STEP	2 181 500,00	Indemnité renégociation dette	452 500,00
	Provisions pour risque	5 700,00		
	Charges à étaler sur plusieurs exercices	37 708,37		
	<b>Sous total</b>	<b>4 244 784,75</b>	<b>Sous total</b>	<b>740 657,21</b>
		Opérations patrimoniales	163 809,74	
<b>RECETTES</b>	Amortissement subventions	288 157,21	Amortissement des biens	2 019 876,38
	Indemnités renégociation dette	452 500,00	Provisions pour sortie actif ancienne STEP	2 181 500,00
			Provisions pour risque	5 700,00
			Charges à étaler sur plusieurs exercices	37 708,37
	<b>Sous total</b>	<b>740 657,21</b>	<b>Sous total</b>	<b>4 244 784,75</b>
		Opérations patrimoniales	163 809,74	
<b>TOTAL</b>	<b>4 985 441,96</b>		<b>4 985 441,96</b>	

Le résultat de fonctionnement de clôture après prise en compte du report à nouveau de l'exercice 2018 (958 221.51 €) est porté à **1 902 708.91 €**.

Le solde d'exécution de clôture en investissement, après prise en compte du solde excédentaire 2018 (377 924.44 €) est de **- 172 712.85 €**.

### c) Les restes à réaliser

Les restes à réaliser correspondent aux dépenses engagées et non mandatées au 31 décembre 2019 et aux recettes justifiées non émises à cette date.

Sur l'exercice 2019, il n'y a pas de restes à réaliser sur la section de fonctionnement.

En investissement, les reports suivants ont été inscrits :

- Dépenses d'équipement pour 498 717.34 €
- - Recettes d'équipement pour 36 750.00 €
- Solde des restes à réaliser : - 461 967.34 €

Les dépenses d'équipement inscrites en reports concernent :

- Des frais d'études et des acquisitions de logiciels pour 50 206.50 €,
- Des dépenses diverses dont du matériel d'exploitation pour 57 796.42 €,
- Des travaux principalement de réhabilitation de réseaux pour 390 714.42 €.

Les recettes reportées sont liées à une subvention provenant de l'Agence de L'Eau Loire Bretagne pour l'élaboration du schéma directeur d'assainissement de la commune de Mehun sur Yèvre.

Compte tenu de ces reports de crédits, **le besoin de financement de clôture de la section d'investissement est de - 634 680.19 €**. **Le montant disponible de la section de fonctionnement à affecter s'établit à 1 268 028.72 €** soit le besoin de financement de la section d'investissement après RAR, corrigé du résultat de fonctionnement (1 902 708.91€).

## 4.2.2 La section de fonctionnement

### a) Les recettes réelles

Les recettes réelles de fonctionnement de l'exercice 2019 se répartissent ainsi :

Chapitres	CA 2018	CA 2019	Evolution 2019/2018	Structure 2018	Structure 2019
013 Atténuation de charges	82 674,26	63 551,58	-23,13%	0,70%	0,51%
70 Produits des services	11 214 394,50	12 025 651,49	7,23%	95,63%	97,01%
74 Dotations et participations	59 733,24	77 961,25	30,52%	0,51%	0,63%
75 Produits de gestion courante	364 035,99	212 416,57	-41,65%	3,10%	1,71%
77 Produits exceptionnels	6 500,36	17 078,08	162,73%	0,06%	0,14%
<b>TOTAL</b>	<b>11 727 338,35</b>	<b>12 396 658,97</b>	<b>5,71%</b>	<b>100,00%</b>	<b>100,00%</b>

Il convient de noter les évolutions des chapitres suivants :

- Les produits des services

Ce chapitre est composé :

- des redevances facturées aux usagers du service

A périmètre constant (Hors Mehun sur Yèvre), ces recettes s'élèvent en 2019 à 9 672 k€, soit une hausse de 4.2% par rapport à l'année 2018. Comme pour les recettes d'eau, cette évolution est liée au décalage des dates de relève en 2017 qui avait fortement impacté négativement l'année 2018.

Les recettes concernant la commune de Mehun Sur Yèvre s'élèvent à 186 394.22 €, la gestion du service sur cette commune étant confiée depuis plusieurs années à la société VEOLIA dans le cadre d'un contrat de délégation de service public.

- des Participations pour raccordement à l'égout (PRE), des Participations pour le Financement de l'Assainissement Collectif (PFAC) et des Participations pour Branchement représentent 1 347 k€ en 2019 soit une hausse de 34 % par rapport à l'exercice 2018. Cette évolution est liée à la facturation d'une PFAC de plus de 593 000 €.
- De la redevance pour modernisation des réseaux de collecte perçue pour le compte de l'Agence de l'Eau Loire Bretagne : 713 k€. Cette somme est reversée intégralement à l'Agence de l'Eau Loire Bretagne qui fixe le tarif applicable chaque année. Le tarif a fortement évolué entre 2018 et 2019 passant de 0.18 €/m<sup>3</sup> en 2018 à 0.15 €/m<sup>3</sup> en 2019 (-16%).
- Enfin, le personnel payé sur le budget Assainissement Collectif et mis à disposition du SPANC est refacturé pour l'exercice 2019 à hauteur de 105 k€, somme quasi équivalente à 2018.

- Subventions de fonctionnement

En 2019, la collectivité a bénéficié d'une subvention de l'Agence de l'Eau Loire Bretagne de plus de 77 900 € pour la restructuration du système d'information géographique.

- Les produits de gestion courante

Ce chapitre comprend principalement

- les travaux d'assainissement facturés : 121 267.34 €
- et les produits liés au traitement des matières de vidange et lixiviats, en forte baisse par rapport à l'année précédente (91 149.23 € en 2019 contre 239 784,21 € en 2018).

- Les atténuations de charges

Ce chapitre regroupe les recettes perçues dans le cadre des remboursements liés notamment aux arrêts de travail.

- Les produits exceptionnels

Les recettes sur ce chapitre s'élèvent à 17 078.08 €. Il s'agit principalement de recettes liées à des cessions de véhicules ainsi que des régularisations d'écritures comptables.

### *b) Les dépenses réelles*

Les dépenses réelles de fonctionnement de l'exercice 2019 se répartissent ainsi par chapitre :

Chapitres	CA 2018	CA 2019	Evolution 2019/2018	Structure 2018	Structure 2019
011 - Charges à caractère général	2 733 646,40	2 742 155,71	0,31%	36,19%	34,50%
012 - Charges de personnel	3 359 620,03	3 387 666,08	0,83%	44,48%	42,62%
014 - Atténuations de produits	827 185,91	713 654,44	-13,73%	10,95%	8,98%
65 - Autres charges courantes	92 322,94	53 198,82	-42,38%	1,22%	0,67%
66 - Charges financières	221 848,40	706 777,17	218,59%	2,94%	8,89%
67 - Charges exceptionnelles	318 742,44	344 591,81	8,11%	4,22%	4,34%
<b>TOTAL</b>	<b>7 553 366,12</b>	<b>7 948 044,03</b>	<b>5,23%</b>	<b>100,00%</b>	<b>100,00%</b>

Il faut principalement noter les éléments suivants :

- Les charges à caractère général

Elles sont quasiment stables par rapport à 2018. Elles comprennent notamment les postes suivants :

- Sous-traitance générale : 949 397.28 €,

Sont regroupées dans cet item toutes les prestations externalisées et notamment les dépenses liées au traitement des boues et des matières de vidange.

- Fluides (eau, électricité, gaz) : 472 475.90 €, montant en hausse de 25 000 € par rapport à l'année 2018 (+ 5.3 %),
- Entretien et réparations sur biens mobiliers et immobiliers : 349 177.47 € contre 363 980.35 € en 2018,
- Les produits de traitement : 234 072.15 €,
- Les travaux de branchements : 217 006.29 €.

- Charges de personnel

Ce chapitre s'élève à 3 387 666.08 € et regroupe :

- les dépenses liées aux agents directement affectés au service,
- ainsi que celles liées aux personnels imputés sur le budget Principal mais exerçant une partie de leurs activités pour le compte de la compétence Assainissement Collectif.



<b>BUDGET ANNEXE ASSAINISSEMENT COLLECTIF - EFFECTIFS POURVUS EN ETP SUR EMPLOIS BUDGETAIRES au 31/12 (*)</b>			
	AGENTS TITULAIRES	AGENTS NON TITULAIRES	TOTAL
2018	62.80	1.00	63.80
2019	60.30	0.00	60.30

(\*) Décompte des effectifs réels en activité des agents titulaires et non titulaires en équivalent temps plein annuel travaillé, il est proportionnel à l'activité des agents mesurée par leur quotité de temps de travail et par leur période d'activité sur l'année.

- Les atténuations de produits

Il s'agit du reversement de la redevance pour modernisation des réseaux de collecte à l'Agence de l'Eau Loire Bretagne.

- Les autres charges de gestion courante

Ce chapitre comptabilise les créances admises en non-valeur et les créances éteintes.

- Les charges financières

Ce chapitre est en forte hausse par rapport à 2018, la collectivité ayant payée des indemnités de remboursement anticipé de prêts afin de réaménager la dette de ce budget.

- Les charges exceptionnelles

Elles correspondent principalement à des dégrèvements accordés concernant les redevances assainissement facturées sur les années antérieures.

#### 4.2.3 La section d'investissement

Le montant des crédits inscrits au niveau de la section d'investissement est en très forte progression, l'année 2019 marquant le début de la construction de la nouvelle station d'épuration dont les travaux vont s'étaler sur plusieurs exercices budgétaires. Cette opération fait l'objet de l'autorisation de programme suivante, les crédits de paiement s'échelonnent comme suit :

Avant 2019	2019	2020	2021	TOTAL
1 825 353 €	11 817 420 €	30 000 000 €	11 557 227 €	55 200 000 €

##### a) Les recettes réelles

Elles se répartissent par chapitre comme suit :

Recettes d'investissement - hors RAR	CA 2018	CA 2019	Evolution 2019/2018	Structure 2018	Structure 2019
1068 - Résultat mis en réserves	3 259 823,63	2 326 289,48	-28,64%	86,30%	20.33%
13 - Subventions d'inv	517 569,85	2 615 257,97	405,30%	13,70%	22.86%
16 - Emprunts et dettes (hors revolving)	0,00	6 500 000.00	n.s.	0,00%	56.81%
<b>TOTAL</b>	<b>3 777 393,48</b>	<b>11 441 547.45</b>	<b>202.90%</b>	<b>100,00%</b>	<b>100,00%</b>

- Réserves

Ce chapitre comprend :

- l'affectation obligatoire pour couvrir le déficit d'investissement ainsi que les restes à réaliser : 411 289.48 €
- mais aussi une dotation complémentaire affectée pour le financement de la nouvelle station d'épuration communautaire : 1 915 000 €.

C'est la seconde année que la collectivité décide d'affecter volontairement environ 2/3 de l'excédent de fonctionnement disponible en réserve pour assurer une partie du financement du nouvel ouvrage. Ainsi fin 2019, 3 172 000 € ont été réservés pour financer les travaux de construction de la nouvelle station d'épuration.

- Subventions d'investissement

Ces recettes proviennent :

- de l'Agence de L'Eau Loire Bretagne : 2 496 465.24 € dont 2 480 715.24 € en lien avec la nouvelle station d'épuration ;
- du Conseil Départemental du Cher pour les travaux de transfert des effluents de Morthomiers vers la station d'épuration de Bourges (2ème acompte) : 59 553 €,
- de la commune d'Allouis, celle-ci versant une participation annuelle dans le cadre de la reconstruction de la station d'épuration de Mehun sur Yèvre : 8 251.22 € ;
- de participations diverses versées par des usagers dans le cadre de la réalisation de travaux par la Communauté d'Agglomération : 50 988.51 €.

- Emprunt

Pour mémoire, le marché de conception - réalisation de la station d'épuration communautaire ayant été conclu en 2018, 32 millions d'euros de prêts ont été souscrits dans le cadre de son financement. Ils sont assortis d'une phase de mobilisation pouvant aller jusqu'en 2023, pour des durées s'échelonnant entre 25 et 40 ans. En 2019, pour financer les premiers travaux de la station d'épuration, la collectivité a mobilisé un emprunt de 6 500 000 €.

Par ailleurs, une opération de renégociation de la dette a été réalisée pour 1 765 624 €.

*b) Les dépenses réelles*

Elles se présentent ainsi :

Dépenses d'investissement - hors RAR	CA 2018	CA 2019	Evolution 2019/2018	Structure 2018	Structure 2019
16 - Rbt d'emprunts (hors revolving)	611 683,22	733 722,11	19,95%	16,03%	4,73%
20 - Immobilisations incorporelles	868 553,46	105 912,43	-87,81%	22,76%	0,68%
21 - Immobilisations corporelles	548 544,00	514 288,81	-6,24%	14,37%	3,31%
23 - Immobilisations en cours	1 787 718,12	14 166 328,57	692,43%	46,84%	91,28%
<b>TOTAL</b>	<b>3 816 498,80</b>	<b>15 520 251,92</b>	<b>306,66%</b>	<b>100,00%</b>	<b>100,00%</b>

Les principales dépenses sont détaillées ci-dessous.

- Remboursement d'emprunts

Il s'agit du remboursement du capital des emprunts détenus par Bourges Plus (cf. point 4.2.4 « Dette »).

En 2019, la collectivité a réalisé 14 786 529.81 € de dépenses d'équipement réparties comme suit :

- Immobilisations incorporelles

Ce chapitre regroupe les frais d'études ainsi que les acquisitions de logiciels : 105 k€.

- frais d'études dont schéma directeur : 57 929.43 €
- acquisition de logiciels informatiques : 47 983 €.

- Immobilisations corporelles

Ce poste comprend principalement :

- l'acquisition d'un camion hydrocureur : 329 456.18 €,
- L'acquisition de matériels spécifiques à l'assainissement ainsi que la réalisation de petits travaux sur les réseaux d'assainissement : 184 832.63 €.

- Immobilisations en cours

Il s'agit principalement de travaux :

- De construction de la nouvelle station d'épuration de Bourges : 11 753 855.86 €,



- De réhabilitation ou d'extension de réseaux pour 1 555 454.43 €,
- De transfert des effluents de Morthomiers vers la station d'épuration de Bourges : 816 619.02 € (opération faisant l'objet d'une autorisation de programme d'un montant global de 1 220 000 €),
- sur les stations d'épuration et les stations de refoulement pour 40 k€.

#### 4.2.4 La dette

Compte tenu de l'emprunt réalisé en 2019 et après intégration des emprunts transférés par la commune de Mehun, l'encours de dette au 31/12/19 s'établit à 12 961 814.15 €.

La capacité de désendettement, exprimée en nombre d'années d'épargne brute, est de 2.91.

Le taux moyen pour la dette du budget annexe Assainissement Collectif est de 1.49 % et la durée de vie résiduelle moyenne de l'encours au 31 décembre 2019 est de 6 ans.

### 4.3. Le budget Assainissement Non Collectif

#### 4.3.1 Détermination des résultats

Le Compte Administratif 2019 du Budget Annexe Assainissement Non Collectif s'établit comme suit :

INVESTISSEMENT		FONCTIONNEMENT	
Recettes 2019 (a)	628,00	Recettes 2019 (d)	137 310.93
Dépenses 2019 (b)	0,00	Dépenses 2019 (e)	142 520.47
Solde d'exécution 2019 (a-b)	628,00	Résultat exercice 2019 (d-e)	-5 209.54
Solde d'exécution 2018 reporté (c)	2 512,00	Résultat exercice 2018 reporté (f)	54 608.52
<b>Solde de clôture (a-b+c) = A</b>	<b>3 140,00</b>	<b>Résultat de clôture 2019 (d-e+f)</b>	<b>49 398.98</b>
RESTES A REALISER		SYNTHESE	
	INVT		
Restes à réaliser recettes (g)		Résultat de fonct. Clôture 2019	49 398.98
Restes à réaliser dépenses (h)		Solde d'invnt de clôture 2019	3 140,00
Solde restes à réaliser (g-h) = B	0,00	Fonds de roulement avant RAR	52 538.98
<b>Solde de Clôture après RAR = A+B</b>	<b>3 140,00</b>	Solde des RAR	0,00
		<b>Fonds de roulement après RAR</b>	<b>52 538.98</b>

Les recettes réelles de fonctionnement (hors mouvements d'ordre) s'établissent à 137 310.93 € tandis que les dépenses réelles de fonctionnement sont de 141 892.47 € ; il en résulte un déficit réel de fonctionnement de 4 584.54 € sur l'année 2019. En section d'investissement, il n'y a eu aucune écriture hors mouvements d'ordre.

Les mouvements d'ordre (amortissement des biens) s'équilibrent en dépenses et en recettes pour un montant total de 628 € de la manière suivante :

	Fonctionnement	Investissement
Dépenses	628,00 €	
Recette		628,00 €
<b>Total</b>	<b>628,00 €</b>	<b>628,00 €</b>

Après prise en compte des opérations d'ordre, les résultats par section 2019 s'établissent comme suit :

- - 5 209,54 € en fonctionnement,
- + 628,00 € en investissement.

Les résultats de clôture fin 2019 après prise en compte du report à nouveau de l'exercice 2018 sont portés à :

- 49 398,98 € pour la section de fonctionnement,
- 3 140,00 € pour la section d'investissement.

### 4.3.2 La section de fonctionnement

#### a) Les recettes réelles

Les recettes de fonctionnement sont constituées :

- des redevances d'assainissement non collectif : 109 477.23 €,
- des frais de contrôles des installations : 26 801.62 €,
- de la redevance pour défaut d'installations d'assainissement non collectif : 154,55 €.

En 2019, la collectivité a perçu également :

- le reliquat de la subvention de l'Agence de l'Eau Loire Bretagne pour le contrôle de conception et de réalisation des installations effectuées au cours de l'année 2018 : 573.47 €,  
Il convient de noter que ce dispositif d'aide n'a pas été reconduit en 2019.
- des recettes diverses et exceptionnelles : 304.06 €.

#### b) Les dépenses réelles

Les dépenses de fonctionnement sont constituées comme suit :

- des charges à caractère général : 31 652.06 € dont 17 810.20 € sont liées aux charges d'occupation du Prado,
- des charges de personnel : 109 569.17 €, correspondant au salaire des agents du SPANC, initialement payés sur le budget assainissement collectif et refacturés en fin d'année,
- des créances irrécouvrables : 271.76 €,
- des charges exceptionnelles pour 399.38 € et correspondant à des titres annulés sur exercices antérieurs.

### 4.3.3 La section d'investissement

Aucune dépense n'est à constater en investissement pour l'exercice 2019, ni aucun reste à réaliser. Les seules recettes d'investissement réalisées correspondent à l'amortissement du mobilier acquis les années précédentes, soit 628 €.

# **PRESENTATION** **CONSOLIDEE** **2019**

Les éléments consolidés qui suivent constituent une agrégation des données de tous les budgets de la collectivité.

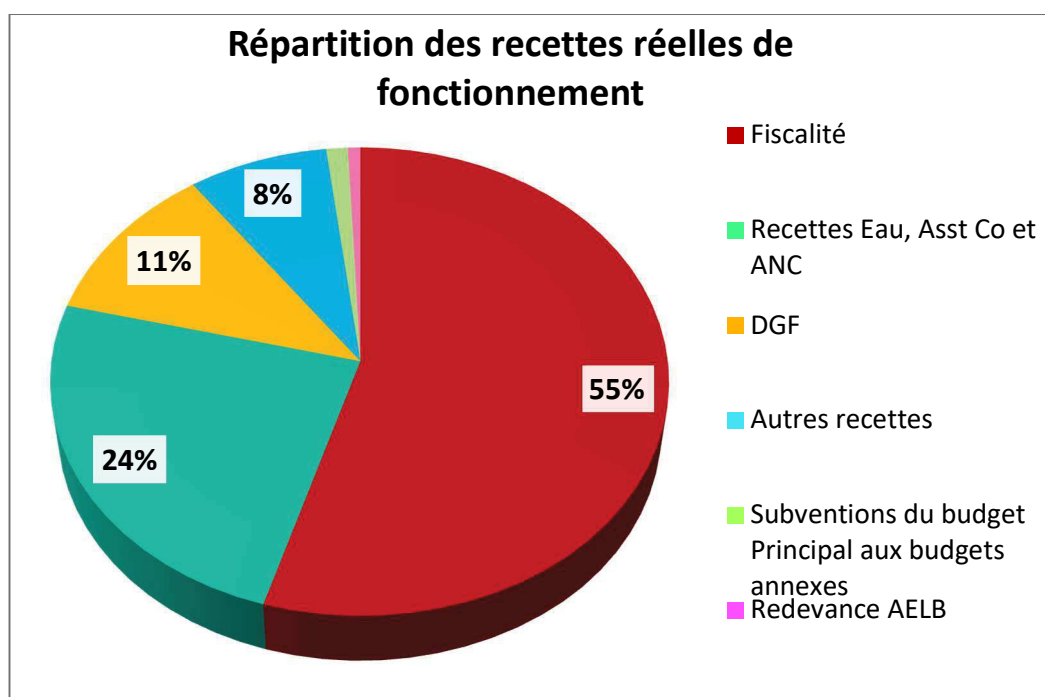
Il convient de préciser:

- Qu'il n'y a eu aucun retraitement des flux réciproques entre budgets,
- Que pour les budgets annexes Parcs d'activités de la Voie Romaine, du Moutet et ceux aménagés à partir de 2019, l'ensemble des écritures ont été comptabilisées en investissement, compte tenu de la nature particulière de ces opérations.

## 1. La section de fonctionnement consolidée

### 1.1 Les recettes réelles de fonctionnement consolidées

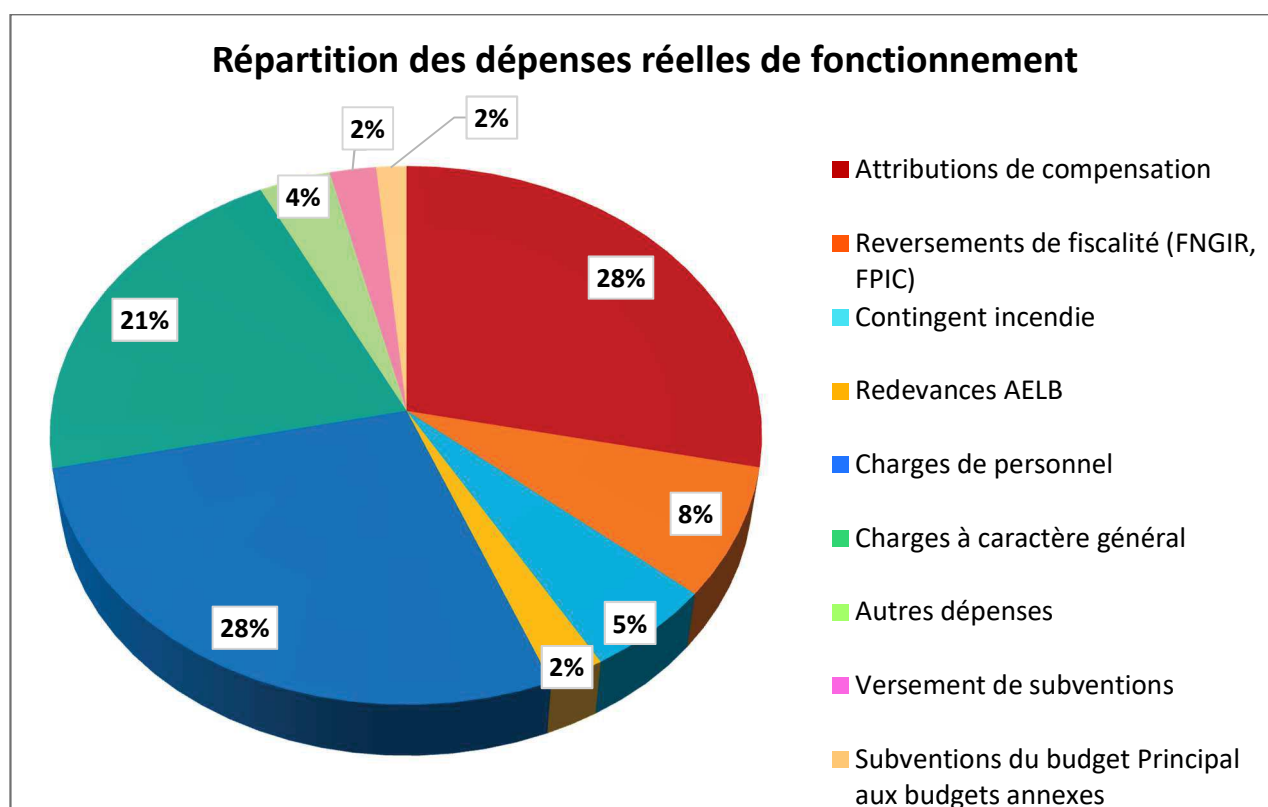
En €	Crédits votés	Recettes titrées	Taux d'exécution
Principal	72 351 832,00	73 604 651,22	101,73%
Eau	11 956 040,00	12 605 119,51	105,43 %
Assainissement	11 751 570,00	12 396 658,97	105,49 %
SPANC	129 041,48	137 310,93	106,41 %
Lahitolle	664 000,00	523 386,79	78,82 %
Voie Romaine (retraité en Invt)	0,00	0,00	s.o.
Archéologie	977 385,00	942 872,83	96,47%
Moutet (retraité en Invt)	0,00	0,00	s.o.
Activités Locatives	1 057 970,00	996 161,07	94,16%
PA aménagés 2019 (retraité en Invt)	0,00	0,00	s.o.
<b>TOTAL</b>	<b>98 887 838,48</b>	<b>101 206 161,32</b>	<b>102,34%</b>
Rappel exercice 2018 – Montants consolidés	<b>93 121 868,36</b>	<b>92 409 897,04</b>	<b>99,24 %</b>





## 1.2 Les dépenses réelles de fonctionnement consolidées

En €	Crédits votés	Mandatées	Taux d'exécution
Principal	68 003 572,00	65 527 376,94	96,36%
Eau	7 501 972,32	6 748 787,11	89,96%
Assainissement	8 797 170,11	7 948 044,03	90,35%
SPANC	172 950,00	141 892,47	82,04%
Lahitolle	174 000,00	149 906,74	86,15%
Voie Romaine (retraité en Invt)	0,00	0,00	s.o.
Archéologie	977 385,00	942 872,83	96,47%
Moutet (retraité en Invt)	0,00	0,00	s.o.
Activités Locatives	705 845,00	660 849,67	93,63%
PA aménagés 2019 (retraité en Invt)	0,00	0,00	s.o.
<b>TOTAL</b>	<b>86 332 894,43</b>	<b>82 119 729,79</b>	<b>95,12%</b>
Rappel exercice 2018 – Montants consolidés	<b>84 238 575,61</b>	<b>80 500 498,29</b>	<b>95,56 %</b>





### 1.3 Evolution des chapitres de fonctionnement

En €	2018	2019			Variation 2019/2018
		Hors Mehun	Mehun	TOTAL	
<b>011</b> – Charges à caractère général <u>hors Voie Romaine, Moutet et PA aménagés 2019</u>	16 577 274	16 734 310	545 625	17 279 935	4,24 %
<b>012</b> – Charges de personnel	21 610 400	22 574 353	154 785	22 729 138	5,18 %
<i>dont vague 6</i>	0	320 118	0	320 118	n.s.
<b>014</b> – Atténuation de produits (AC, DSC, FNGIR, FPIC,...)	31 900 490	29 803 882	1 784 103	31 587 985	- 0,98 %
<i>dont AC versée</i>	23 329 958	21 474 673	1 784 103	23 258 776	- 0,31 %
<b>65 et 67</b> – Autres charges de gestion courante et charges exceptionnelles	9 816 649	9 002 436	415 433	9 417 869	- 4,06 %
<i>dont subvention Moutet</i>	1 022 964	0	0	0	- 100,00 %
<b>66</b> – Charges financières	595 685	1 043 342	61 462	1 104 804	85,47 %
<i>dont indemnités de RA</i>	46 728	520 438	0	520 438	n.s.
<b>TOTAL</b>	<b>80 500 498</b>	<b>79 158 323</b>	<b>2 961 408</b>	<b>82 119 731</b>	<b>2,01 %</b>

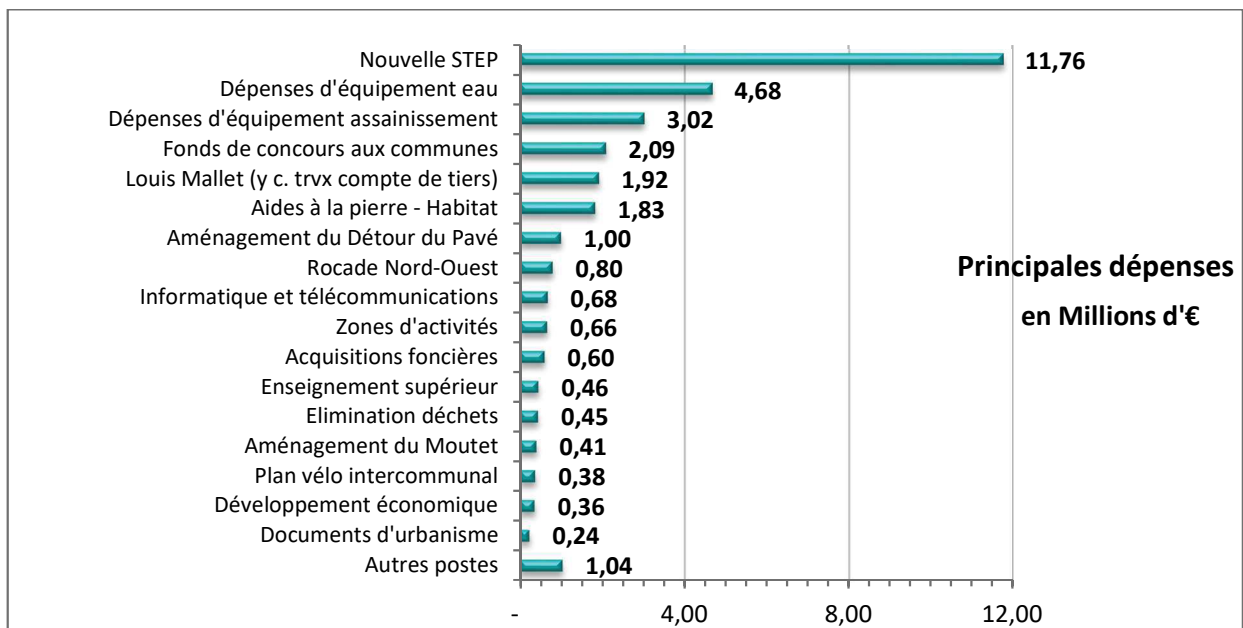
## 2. La section d'investissement consolidée

### 2.1 Les dépenses réelles d'investissement consolidées

#### Exercice 2019

Le tableau suivant retrace les dépenses réelles d'investissement par budget hors remboursement de la dette et travaux pour compte de tiers.

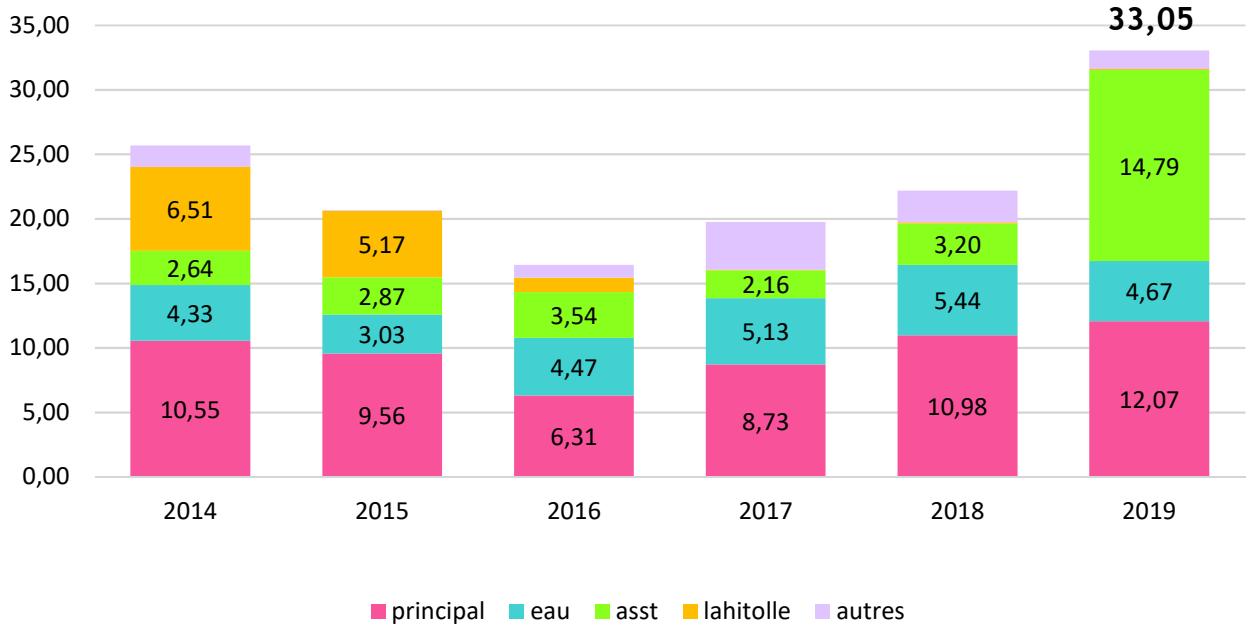
En €	Crédits votés	Mandatées	Taux d'exécution
Principal	15 892 255,72	12 071 913,88	75,96%
Eau	5 452 763,14	4 665 990,49	85,57%
Assainissement	15 640 901,07	14 786 529,81	94,54%
SPANC	3 212,00	-	0,00%
Lahitolle	290 000,00	86 813,42	29,94%
Voie Romaine	4 995,00	-	0,00%
Moutet	500 000,00	405 343,22	81,07%
Activités Locatives	59 825,00	27 101,70	45,30%
PA aménagés 2019	1 150 000,00	1 001 870,81	87,12%
<b>Dépenses d'équipement</b>	<b>38 993 951,93</b>	<b>33 045 563,33</b>	<b>84,75%</b>
Autres dépenses (hors écritures revolving et refinancement)	5 697 413,85	4 260 980,77	74,79 %
<b>TOTAL</b>	<b>44 691 365,78</b>	<b>37 306 544,10</b>	<b>83,48 %</b>



#### Evolution depuis 2014

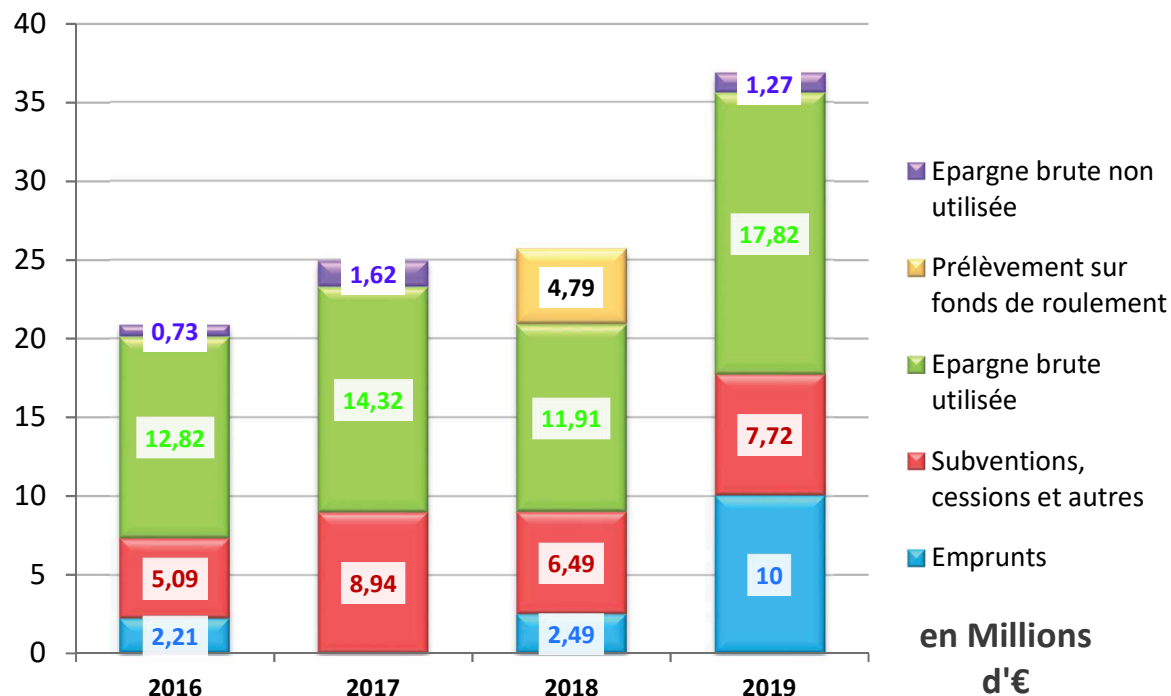
en M€	2014	2015	2016	2017	2018	2019
Principal	10,55	9,56	6,31	8,73	10,98	12,07
Eau	4,33	3,03	4,47	5,13	5,44	4,67
Asst	2,64	2,87	3,54	2,16	3,20	14,79
Lahitolle	6,51	5,17	1,13	0,05	0,10	0,09
Autres	1,65	0,04	0,99	3,68	2,47	1,43
<b>TOTAL</b>	<b>25,68</b>	<b>20,67</b>	<b>16,44</b>	<b>19,75</b>	<b>22,19</b>	<b>33,05</b>

### Evolution des dépenses d'investissement

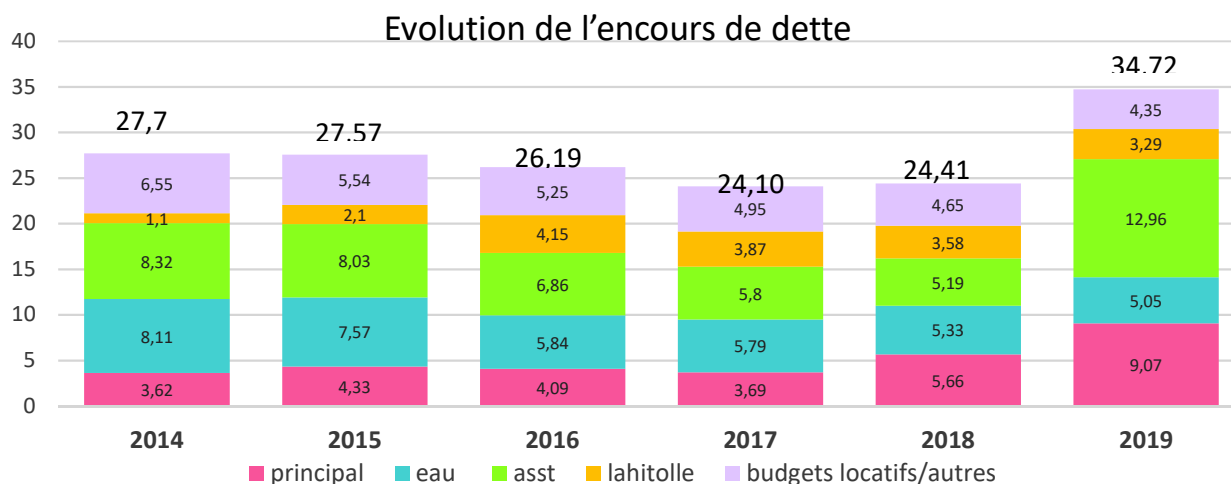


## 2.2 Le financement des dépenses d'investissement

### Les différents modes de financement



### Un recours à la dette plus important mais toujours maîtrisé



### 3. Rétrospective exécution des budgets

Mouvements Réels en M€ (sans neutralisation des flux réciproques)	CA 2017	CA 2018	CA 2019	Variation 2019 / 2018
Recettes réelles de fonctionnement (y c. cessions)	95,46	92,41	101,21	9,52 %
Dépenses réelles de fonctionnement	79,52	80,50	82,12	2,01 %
<b>AUTOFINANCEMENT (1)</b>	<b>15,94</b>	<b>11,91</b>	<b>19,09</b>	<b>60,29 %</b>
Recettes d'investissement (hors emprunt et réserves)	8,94	6,49	7,72	18,95 %
Dépenses d'investissement (hors dette)	20,72	23,49	33,36	42,02 %
Remboursement d'emprunt (hors 166)	2,54	2,19	2,18	- 0,46 %
Recette d'emprunt (hors 166)	0,00	2,49	10,00	n.s.
<b>BESOIN DE FINANCEMENT (2)</b>	<b>14,32</b>	<b>16,69</b>	<b>17,82</b>	<b>6,77 %</b>
Résultat (1-2)	1,62	- 4,78	1,27	n.s.
Résultat antérieur reporté (3)	13,52	15,13	10,35	- 31,59 %
<b>Résultat de clôture (1-2+3)</b>	<b>15,14</b>	<b>10,35</b>	<b>11,62</b>	<b>12,27 %</b>
Reports (Recettes – Dépenses)	- 4,24	- 3,74	- 0,53	- 85,83 %
<b>Solde après reports</b>	<b>10,90</b>	<b>6,61</b>	<b>11,09</b>	<b>67,78 %</b>

### 4. Résultats de clôture par budget

En M€	Résultat de l'exercice	Résultat antérieur	Résultat de clôture	Restes à réaliser 2019	Fonds de roulement
Principal	1,37	4,20	5,57	0,49	6,06
Eau	0,81	1,91	2,72	- 0,54	2,18
Assainissement	- 1,93	3,66	1,73	-0,46	1,27
SPANC	- 0,01	0,06	0,05	0,00	0,05
Lahitolle	0,00	0,00	0,00	0,00	0,00
Voie Romaine	0,00	0,52	0,52	0,00	0,52
Archéologie	0,00	0,00	0,00	0,00	0,00
Moutet	1,01	0,00	1,01	0,00	1,01
Activités Locatives	0,02	0,00	0,02	- 0,02	0,00
PA aménagés 2019	0,00	0,00	0,00	0,00	0,00
<b>TOTAL</b>	<b>1,27</b>	<b>10,35</b>	<b>11,62</b>	<b>- 0,53</b>	<b>11,09</b>
Rappel exercice 2018 – Montants consolidés	- 4,77	15,12	10,35	- 3,74	6,61

## 5. La dette consolidée, la trésorerie et les garanties d'emprunt accordées

### 5.1. La dette

La présente partie sera consacrée à l'examen de l'encours de dette au 31/12/19.

Notre dette comprend les emprunts transférés par Mehun-sur-Yèvre au titre des compétences exercées par l'Agglomération :

	<b>Encours au 31/12/18 (€)</b>	Dette de Mehun transférée au 01/01/19	Rbt de dette 2019	Emprunts 2019 mobilisés (€)	<b>Encours au 31/12/19 (€)</b>	Var dette 2019/2018
BUDGET PRINCIPAL	<b>5 662 471</b>	294 669	382 848	3 500 000	<b>9 074 292</b>	+60%
EAU	<b>5 328 039</b>	189 486	472 418		<b>5 045 107</b>	-5,3%
ASSAINISSEMENT COLLECTIF	<b>5 188 848</b>	2 006 688	733 722	6 500 000	<b>12 961 814</b>	+150%
LAHITOLLE	<b>3 581 666</b>		286 667		<b>3 295 000</b>	-8%
LOCATION TVA	<b>4 649 742</b>		300 950		<b>4 348 791</b>	-6,5%
<b>TOTAL</b>	<b>24 410 766</b>	<b>2 490 843</b>	<b>2 176 605</b>	<b>10 000 000</b>	<b>34 725 004</b>	<b>+42.3%</b>

La progression du stock de dette est liée :

- A la construction de la STEP dont le chantier a démarré en 2019 et qui a consommé 11,76 M€ de CP cette année,
- A la reconstitution du fonds de roulement du Budget Principal qui avait été dégradé en 2018,
- Et dans une moindre proportion, à la dette transférée.

La nouvelle dette est constituée comme suit :

BUDGETS	PRETEUR	MONTANT (€)	DUREE	CONDITIONS
Principal	<b>Crédit Agricole</b>	<b>2 500 000</b>	<b>15 ans</b>	Taux fixe 1,04%
Principal	<b>Crédit Agricole</b>	<b>1 000 000</b>	<b>15 ans</b>	Taux fixe 0,52%
Asst	<b>La Bque Postale</b>	<b>6 500 000</b>	<b>8 mois</b>	Taux variable - EONIA + 0,59% - Tirage en phase de mobilisation - consolidation à intervenir en août 2020 (durée 30 ans)

Des réaménagements de dette existante ont par ailleurs été réalisés :

BUDGETS	CONDITIONS INITIALES	TERME INITIAL	DATE OPERATION	CAPITAL €	INDEMNITE (€)	CONDITIONS OBTENUES
Principal Prêteur : Crédit Agricole	Taux variable E3M+ 0,78%	2037	24/06/2019	2 363 924,00	0,00	Abaissement de la marge à 0,54% comprenant un CAP à 4%
Lahitolle Preteur : SFIL	Taux variable E3M+ 0,99%	2031	01/11/2019	1 650 000,00	49 500,00	taux fixe 0,77% trimestriel - Crédit Agricole
Asst Preteur : Crédit Agricole	Taux fixe à 3,93%	2032	02/12/2019	1 765 624,00	452 500,00	Trois tirages réunis en un seul avec taux fixe 0,39% et reprofilage de l'amortissement - Crédit Agricole
				5 779 548,00	502 000,00	

Les conditions des nouvelles mobilisations ainsi que ces réaménagements ont permis de réduire une nouvelle fois le taux moyen d'intérêt au 31 décembre.

	Tx d'intérêt au 31/12		Variation
	2018	2019	
BUDGET PRINCIPAL	1,96%	1,50%	-23,47%
BA EAU	2,07%	2,18%	5,31%
BA ASSAINISSEMENT COL.	4,07%	1,49%	-63,39%
BA LAHITOLLE	0,74%	0,77%	4,05%
BA ACTIVITES LOCATIVES	1,68%	1,67%	-0,60%
ENSEMBLE	2,20%	1,55%	-29,55%

A titre de comparaison, le taux moyen de dette mesuré par la société Finance Active est de 2,07% au niveau national, pour les communes et EPCI de plus de 100 000 habitants au 31/12/2019. Autrement dit, à cette date, notre dette coûtait 25% moins cher que la moyenne nationale.

L'ensemble de la dette est toujours classée dans la catégorie 1A de la charte Gissler, soit le niveau de risque le plus faible (absence d'emprunt toxique et produit structuré...), et demeure majoritairement conclue à taux fixe (60% de l'encours). Notre exposition aux aléas de marché reste ainsi modérée. Elle nous a permis, jusqu'à présent de bénéficier du niveau faible des taux d'intérêt.

Enfin, la soutenabilité de la dette s'apprécie par la mesure du ratio de capacité de désendettement (encours dette/épargne brute) :

	2018	2019
Encours de dette au 31/12/N en M€	24,41	34,73
Epargne brute consolidée (M€)	11,9	18,3
<b>Capacité de désendettement</b> (en nombre d'années)	<b>2,05</b>	<b>1,90</b>

Ce ratio se stabilise à 2 années, soit très en dessous du plafond fixé par l'Etat (pour le budget principal), ce qui dénote une forte capacité de désendettement.



## 5.2. Les garanties d'emprunt accordées

Bourges Plus n'a pas accordé de nouvelle garantie d'emprunts en 2019.

L'encours garanti fin 2019 représentait 2,5 M€, correspondant à une annuité garantie de 0,16 M€ en 2019. Cet encours de dette garantie ne porte aujourd'hui que sur 2 opérations (Résidence Lahitolle et Logements Avaricum).

En 2019, Bourges Plus a toutefois défini des critères d'octroi de garantie en matière de logement social. La caution apportée par l'Agglomération devrait ainsi s'accroître progressivement notamment pour les opérations du NPNRU et Action Cœur de Ville.

## 5.3. La trésorerie

La trésorerie disponible au 1<sup>er</sup> janvier 2020 s'élève à 4,7 M€, contre 3,5 M€ au 1<sup>er</sup> janvier 2019, ce qui représente 14 jours de dépenses réelles (fonctionnement + investissement) contre 12 jours en 2018. En d'autres termes, le solde de trésorerie en fin d'exercice permet de faire face aux dépenses des deux premières semaines de l'année suivante.

**REPUBLIQUE FRANÇAISE**

**- BOURGES PLUS (1)**  
AGREGÉ AU BUDGET PRINCIPAL DE (2)

Numéro SIRET : 24180050700071

POSTE COMPTABLE : TRESORERIE DE BOURGES-MUNICIPALE

**M 14**

**Compte administratif**  
**voqué par nature**

BUDGET : BUDGET PRINCIPAL (3)

ANNEE 2019

(1) Indiquer la nature juridique et le nom de la collectivité ou de l'établissement (commune, CCAS, EPCI, syndicat mixte, etc).

(2) A renseigner uniquement pour les budgets annexes.

(3) Indiquer le budget concerné : budget principal ou libellé du budget annexe.

# Sommaire

## I - Informations générales (5)

A - Informations statistiques, fiscales et financières	4
B - Modalités de vote du budget	5

## II - Présentation générale du budget

A1 - Vue d'ensemble - Exécution du budget et détail des restes à réaliser	6
A2 - Vue d'ensemble - Section de fonctionnement - Chapitres	8
A3 - Vue d'ensemble - Section d'investissement - Chapitres	9
B1 - Balance générale du budget - Dépenses	11
B2 - Balance générale du budget - Recettes	12

## III - Vote du budget

A1 - Section de fonctionnement - Détail des dépenses	13
A2 - Section de fonctionnement - Détail des recettes	16
B1 - Section d'investissement - Détail des dépenses	18
B2 - Section d'investissement - Détail des recettes	20
B3 - Opérations d'équipement - Détail des chapitres et articles	22

## IV - Annexes (6)

### A - Eléments du bilan

A1 - Présentation croisée par fonction (1)	45
A1.1 - Présentation croisée par fonction - Détail fonctionnement	58
A1.2 - Présentation croisée par fonction - Détail investissement	103
A2.1 - Etat de la dette - Détail des crédits de trésorerie	146
A2.2 - Etat de la dette - Répartition par nature de dette	147
A2.3 - Etat de la dette - Répartition des emprunts par structure de taux	152
A2.4 - Etat de la dette - Typologie de la répartition de l'encours	154
A2.5 - Etat de la dette - Détail des opérations de couverture	155
A2.6 - Etat de la dette - Remboursement anticipé d'un emprunt avec refinancement	157
A2.7 - Etat de la dette - Emprunts renégociés au cours de l'année N	158
A2.8 - Etat de la dette - Dette pour financer l'emprunt d'un autre organisme	159
A2.9 - Etat de la dette - Autres dettes	160
A3 - Méthodes utilisées pour les amortissements	161
A4 - Etat des provisions	162
A5 - Etalement des provisions	Sans Objet
A6.1 - Equilibre des opérations financières - Dépenses	163
A6.2 - Equilibre des opérations financières - Recettes	164
A7.1.1 - Etats des dépenses et recettes des services d'eau et d'assainissement - Fonctionnement (2)	Sans Objet
A7.1.2 - Etats des dépenses et recettes des services d'eau et d'assainissement - Investissement (2)	Sans Objet
A7.2.1 - Etats des dépenses et recettes des services assujettis à la TVA - Fonctionnement (3)	Sans Objet
A7.2.2 - Etats des dépenses et recettes des services assujettis à la TVA - Investissement (3)	Sans Objet
A7.3.1 - Etats de la répartition de la TEOM - Fonctionnement (4)	166
A7.3.2 - Etats de la répartition de la TEOM - Investissement (4)	169
A8 - Etat des charges transférées	Sans Objet
A9 - Détail des opérations pour le compte de tiers	170
A10.1 - Variation du patrimoine (article R. 2313-3 du CGCT) - Entrées	172
A10.2 - Variation du patrimoine (article R. 2313-3 du CGCT) - Sorties	173
A10.3 - Opérations liées aux cessions	174
A10.4 - Variation du patrimoine (article L. 300-5 du code de l'urbanisme) - Entrées	Sans Objet
A10.5 - Variation du patrimoine (article L. 300-5 du code de l'urbanisme) - Sorties	Sans Objet
A11 - Etat des travaux en régie	Sans Objet
A12 - Emploi des crédits communautaires dans le cadre de la subvention globale	Sans Objet

### B - Engagements hors bilan

B1.1 - Etat des emprunts garantis par la commune ou l'établissement	175
B1.2 - Calcul du ratio d'endettement relatif aux garanties d'emprunt	177
B1.3 - Etat des contrats de crédit-bail	Sans Objet
B1.4 - Etat des contrats de partenariat public-privé	Sans Objet
B1.5 - Etat des autres engagements donnés	178
B1.6 - Etat des engagements reçus	179
B1.7 - Liste des concours attribués à des tiers en nature ou en subventions	180
B2.1 - Etat des autorisations de programme et des crédits de paiement afférents	183
B2.2 - Etat des autorisations d'engagement et des crédits de paiement afférents	Sans Objet

B3 - Emploi des recettes grevées d'une affectation spéciale	Sans Objet
<b>C - Autres éléments d'informations</b>	
C1.1 - Etat du personnel	184
C1.2 - Actions de formation des élus	188
C2 - Liste des organismes dans lesquels a été pris un engagement financier	189
C3.1 - Liste des organismes de regroupement auxquels adhère la commune ou l'établissement	190
C3.2 - Liste des établissements publics créés	191
C3.3 - Liste des services individualisés dans un budget annexe	192
C3.4 - Liste des services assujettis à la TVA et non érigés en budget annexe	193
C3.5 - Présentation agrégée du budget principal et des budgets annexes	194
C3.6 - Identification des flux croisés	Sans Objet
<b>D - Décision en matière de taux de contributions directes - Arrêté et signatures</b>	
D1 - Décision en matière de taux de contributions directes	198
D2 - Arrêté et signatures	199

(1) Cette présentation est obligatoire pour les communes de 3 500 habitants et plus (art. L. 2312-3 du CGCT), les groupements comprenant au moins une commune de 3 500 habitants et plus (art. R. 5211-14 du CGCT) et leurs établissements publics. Il n'a cependant pas à être produit par les services à activité unique érigés en établissement public ou budget annexe. Les autres communes et établissements peuvent les présenter de manière facultative.

(2) Cet état ne peut être produit que par les communes dont la population est inférieure à 500 habitants qui gèrent les services de distribution de l'eau potable et d'assainissement sous forme de régie simple sans budget annexe (article L. 2221-11 du CGCT).

(3) Cf. article R. 2313-3 du CCGT.

(4) Cet état est obligatoirement produit par les communes et groupements de communes de 10 000 habitants et plus ayant institué la TEOM et assurant au moins la collecte des déchets ménagers.

(5) Les associations syndicales autorisées doivent utiliser leur état particulier « *Informations générales* » annexé à l'arrêté n° NOR : INTB1237402A, relatif au cadre budgétaire et comptable applicable aux associations syndicales autorisées.

(6) Les associations syndicales autorisées remplissent et joignent uniquement les états qui les concernent au titre de l'exercice et au titre du détail des comptes de bilan.

Préciser, pour chaque annexe, si l'état est sans objet le cas échéant.

<b>Code INSEE</b> 241800507	<b>BOURGES PLUS</b> <b>BUDGET PRINCIPAL</b>	<b>CA</b> <b>2019</b>
--------------------------------	--	--------------------------

<b>I – INFORMATIONS GENERALES</b>	<b>I</b>
<b>INFORMATIONS STATISTIQUES, FISCALES ET FINANCIERES</b>	<b>A</b>

Informations statistiques	Valeurs
Population totale (colonne h du recensement INSEE) :	106729
Nombre de résidences secondaires (article R. 2313-1 <i>in fine</i> ) :	
Nom de l'EPCI à fiscalité propre auquel la commune adhère :	

Potentiel fiscal et financier (1)		Valeurs par hab. (population DGF)	Moyennes nationales du potentiel financier par habitants de la strate
Fiscal	Financier		
46262005	0.00	428.21	0.00

Informations financières – ratios (2)		Valeurs	Moyennes nationales de la strate (3)
1	Dépenses réelles de fonctionnement/population	335.83	366.00
2	Produit des impositions directes/population	407.54	333.00
3	Recettes réelles de fonctionnement/population	411.51	439.00
4	Dépenses d'équipement brut/population	54.10	79.00
5	Encours de dette/population	85.02	345.00
6	DGF/population	105.63	95.00
7	Dépenses de personnel/dépenses réelles de fonctionnement (2)	0.43	0.38
8	Dépenses de fonct. et remb. dette en capital/recettes réelles de fonct. (2)	0.83	0.90
9	Dépenses d'équipement brut/recettes réelles de fonctionnement (2)	0.13	0.18
10	Encours de la dette/recettes réelles de fonctionnement (2)	0.21	0.79

Dans l'ensemble des tableaux, les cases grisées ne doivent pas être remplies.

(1) Il s'agit du potentiel fiscal et du potentiel financier définis à l'article L. 2334-4 du code général des collectivités territoriales qui figurent sur la fiche de répartition de la DGF de l'exercice N-1 établie sur la base des informations N-2 (transmise par les services préfectoraux).

(2) Les ratios 1 à 6 sont obligatoires pour les communes de 3 500 habitants et plus et leurs établissements publics administratifs ainsi que pour les EPCI dotés d'une fiscalité propre comprenant au moins une commune de 3 500 habitants et plus.

Les ratios 7 à 10 sont obligatoires pour les communes de 10 000 habitants et plus et leurs établissements publics administratifs ainsi que pour les EPCI dotés d'une fiscalité propre comprenant au moins une commune de 10 000 habitants et plus (cf. articles L. 2313-1, L. 2313-2, R. 2313-1, R. 2313-2 et R. 5211-15 du CGCT). Pour les caisses des écoles, les EPCI non dotés d'une fiscalité propre et les syndicats mixtes associant exclusivement des communes et des EPCI, il conviendra d'appliquer les ratios prévus respectivement par les articles R. 2313-7, R. 5211-15 et R. 5711-3 du CGCT.

(3) Il convient d'indiquer les moyennes de la catégorie de l'organisme en cause (commune, communauté urbaine, communauté d'agglomération, ...) et les sources d'où sont tirées les informations (statistiques de la direction générale des collectivités locales ou de la direction générale de la comptabilité publique). Il s'agit des moyennes de la dernière année connue.

<b>I – INFORMATIONS GENERALES</b>	<b>I</b>
<b>MODALITES DE VOTE DU BUDGET</b>	<b>B</b>

**POUR MEMOIRE<sup>(1)</sup>**

- I – L'assemblée délibérante a voté le présent budget par nature :
- au niveau (2) du chapitre pour la section de fonctionnement.
  - au niveau (2) du chapitre pour la section d'investissement.
    - avec (3) les chapitres « opérations d'équipement » de l'état III B 3.
    - sans (4) vote formel sur chacun des chapitres.

La liste des articles spécialisés sur lesquels l'ordonnateur ne peut procéder à des virements d'article à article est la suivante :

II – En l'absence de mention au paragraphe I ci-dessus, le budget est réputé voté par chapitre, et, en section d'investissement, sans chapitre de dépense « opération d'équipement ».

III – Les provisions sont (5) budgétaires Délibération n°21 du 07/12/2015.

(1) Rappeler les modalités relatives au vote du budget.

(2) A compléter par « du chapitre » ou « de l'article ».

(3) Indiquer « avec » ou « sans » les chapitres opérations d'équipement.

(4) Indiquer « avec » ou « sans » vote formel.

(5) A compléter par un seul des deux choix suivants :

- semi-budgétaires (pas d'inscription en recette de la section d'investissement),
- budgétaires (délibération n° ..... du .....).

<b>II – PRESENTATION GENERALE DU BUDGET</b>	<b>II</b>
<b>VUE D'ENSEMBLE</b>	<b>A1</b>

## EXECUTION DU BUDGET

		DEPENSES		RECETTES	
REALISATIONS DE L'EXERCICE (mandats et titres)	Section de fonctionnement	A	70 602 699,77	G	75 014 895,77
	Section d'investissement	B	14 390 135,91	H	16 832 400,00

+ +

REPORTS DE L'EXERCICE N-1	Report en section de fonctionnement (002)	C	0,00 (si déficit)	I	2 149 782,83 (si excédent)
	Report en section d'investissement (001)	D	3 437 701,95 (si déficit)	J	0,00 (si excédent)

= =

<b>TOTAL (réalisations + reports)</b>	= A+B+C+D	<b>88 430 537,63</b>	= G+H+I+J	<b>93 997 078,60</b>
---------------------------------------	-----------	----------------------	-----------	----------------------

RESTES A REALISER A REPORTER EN N+1 (1)	Section de fonctionnement	E	404 960,00	K	0,00
	Section d'investissement	F	1 609 485,48	L	2 500 000,00
	<b>TOTAL des restes à réaliser à reporter en N+1</b>	= E+F	<b>2 014 445,48</b>	= K+L	<b>2 500 000,00</b>

RESULTAT CUMULE	Section de fonctionnement	= A+C+E	71 007 659,77	= G+H+K	77 164 678,60
	Section d'investissement	= B+D+F	19 437 323,34	= H+J+L	19 332 400,00
	<b>TOTAL CUMULE</b>	= A+B+C+D+E+F	<b>90 444 983,11</b>	= G+H+I+J+K+L	<b>96 497 078,60</b>

## DETAIL DES RESTES A REALISER

Chap.	Libellé	Dépenses engagées non mandatées	Titres restant à émettre		
<b>TOTAL DE LA SECTION DE FONCTIONNEMENT</b>		E	404 960,00	K	0,00
011	Charges à caractère général	0,00			
012	Charges de personnel, frais assimilés	0,00			
014	Atténuations de produits	0,00			
65	Autres charges de gestion courante	404 960,00			
656	Frais fonctionnement des groupes d'élus	0,00			
66	Charges financières	0,00			
67	Charges exceptionnelles	0,00			
70	Produits services, domaine et ventes div				0,00
73	Impôts et taxes				0,00
74	Dotations et participations				0,00
75	Autres produits de gestion courante				0,00
013	Atténuations de charges				0,00
76	Produits financiers				0,00
77	Produits exceptionnels				0,00
<b>TOTAL DE LA SECTION D'INVESTISSEMENT</b>		F	1 609 485,48	L	2 500 000,00
010	Stocks (4)	0,00			0,00
024	Produits des cessions d'immobilisations				0,00
10	Dotations, fonds divers et réserves	0,00			0,00
13	Subventions d'investissement	0,00			0,00
16	Emprunts et dettes assimilées	0,00			2 500 000,00

## BOURGES PLUS - BUDGET PRINCIPAL - CA - 2019

Chap.	Libellé	Dépenses engagées non mandatées	Titres restant à émettre
18	Compte de liaison : affectat° (BA,régie) (6)	0,00	0,00
20	Immobilisations incorporelles	0,00	0,00
204	Subventions d'équipement versées	0,00	0,00
21	Immobilisations corporelles	0,00	0,00
22	Immobilisations reçues en affectation (5)	0,00	0,00
23	Immobilisations en cours	0,00	0,00
11	Opération d'équipement n° 11	211 770,90	
12	Opération d'équipement n° 12	6 762,00	
15	Opération d'équipement n° 15	383 506,19	
16	Opération d'équipement n° 16	21 461,55	
18	Opération d'équipement n° 18	213 610,68	
26	Opération d'équipement n° 26	289 597,13	
27	Opération d'équipement n° 27	1 680,00	
29	Opération d'équipement n° 29	91 256,42	
30	Opération d'équipement n° 30	17 725,00	
31	Opération d'équipement n° 31	16 141,84	
33	Opération d'équipement n° 33	137 172,00	
34	Opération d'équipement n° 34	58 511,26	
26	Participat° et créances rattachées	154 956,00	0,00
27	Autres immobilisations financières	1 600,00	0,00
458112	Opération pour compte de tiers n° 12 - TRAVAUX COMPTE DE TIERS - BG LOUIS MALLET (2)	3 734,51	0,00

(1) Les restes à réaliser de la section de fonctionnement correspondent en dépenses, aux dépenses engagées non mandatées et non rattachées telles qu'elles ressortent de la comptabilité des engagements et en recettes, aux recettes certaines n'ayant pas donné lieu à l'émission d'un titre et non rattachées (R. 2311-11 du CGCT).

Les restes à réaliser de la section d'investissement correspondent en dépenses, aux dépenses engagées non mandatées au 31/12 de l'exercice précédent telles qu'elles ressortent de la comptabilité des engagements et aux recettes certaines n'ayant pas donné lieu à l'émission d'un titre au 31/12 de l'exercice précédent (R. 2311-11 du CGCT).

(2) Le chapitre 45 doit être détaillé conformément au plan de compte, tant en dépenses qu'en recettes.



## BUDGET PRINCIPAL

### Liste des reports d'investissement - dépenses Exercice 2019 vers 2020

Nature	Fonction	Objet de l'engagement	Montant Budgétaire
<b>Opérations Non Affectées</b>			
<b>Chapitre 26 - Participations et créances rattachées à des participations</b>			<b>154 956,00 €</b>
261	812	Titres de participation	154 956,00 €
<b>Chapitre 27 - Autres immobilisations financières</b>			<b>1 600,00 €</b>
275	94	Dépôts et cautionnements versés	1 600,00 €
<b>Chapitre 45 - Opérations pour compte de tiers</b>			<b>3 734,51 €</b>
458112	822	Travaux pour compte de tiers - Rue Louis Mallet à Bourges	3 734,51 €
<b>TOTAL</b>			<b>160 290,51 €</b>

Nature	Fonction	Objet de l'engagement	Montant Budgétaire
<b>Chapitres Opérations</b>			
<b>Opération n°11 - Siège Foch &amp; autres bâtiments</b>			<b>211 770,90 €</b>
2031	020	Frais d'études	11 136,00 €
2041411	020	Subventions d'équipement versées aux organismes publics - Communes membres du GFP - Biens mobiliers, matériel et études	32 330,10 €
2051	020	Concessions et droits similaires	41 548,80 €
2183	020	Matériel de bureau et informatique	31 250,34 €
2184	020	Mobilier	3 070,00 €
2188	020	Autres immobilisations corporelles	701,88 €
2188	324	Autres immobilisations corporelles	29 796,24 €
2313	020	Constructions	712,80 €
2314	70	Constructions sur sol d'autrui	61 224,74 €
<b>Opération n°12 - Aires d'accueil gens du voyage</b>			<b>6 762,00 €</b>
2135	524	Frais d'études	3 888,00 €
2313	524	Installations, matériel et outillage techniques	2 874,00 €
<b>Opération n°15 - Voirie</b>			<b>383 506,19 €</b>
2031	822	Frais d'études	36 717,40 €
2315	822	Installations, matériel et outillage techniques	346 788,79 €
<b>Opération n°16 - ZA transférées</b>			<b>21 461,55 €</b>
2031	90	Frais d'études	5 154,00 €
2315	90	Installations, matériel et outillage techniques	16 307,55 €
<b>Opération n°18 - Développement économique</b>			<b>213 610,68 €</b>
20421	90	Subventions d'équipement versées aux personnes de droit privé - Biens mobiliers, matériel et études	25 000,00 €
20422	90	Subventions d'équipement versées aux personnes de droit privé - Bâtiments et installations	147 000,00 €
2188	90	Concessions et droits similaires	1 792,80 €
2315	90	Installations, matériel et outillage techniques	39 817,88 €

Nature	Fonction	Objet de l'engagement	Montant Budgétaire
<b>Opération n°26 - Elimination des déchets</b>			<b>289 597,13 €</b>
2031	812	Frais d'études	22 883,40 €
2051	812	Concessions et droits similaires	6 891,60 €
2115	812		4 000,00 €
2188	812	Autres immobilisations corporelles	106 949,01 €
2315	812	Installations, matériel et outillage techniques	148 873,12 €
<b>Opération n°27 - Compétence Incendie</b>			<b>1 680,00 €</b>
21568	113	Autre matériel et outillage d'incendie et de défense civile	1 680,00 €
<b>Opération n°29 - Enseignement supérieur</b>			<b>91 256,42 €</b>
2313	23	Constructions	91 256,42 €
<b>Opération n°30 - Politique de la Ville</b>			<b>17 725,00 €</b>
2031	72	Frais d'études	3 300,00 €
2031	824	Frais d'études	11 400,00 €
2135	020	Installations générales, agencements, aménagements des constructions	2 500,00 €
2188	820	Autres immobilisations corporelles	525,00 €
<b>Opération n°31 - Plan Local d'Urbanisme Intercommunal</b>			<b>16 141,84 €</b>
202	820	Frais liés à la réalisation des documents d'urbanisme et à la numérisation du cadastre	16 141,84 €
<b>Opération n°33 - Equipements structurants</b>			<b>137 172,00 €</b>
2031	414	Frais d'études	137 172,00 €
<b>Opération n°34 - Projets aménagement et développement du territoire</b>			<b>58 511,26 €</b>
2031	72	Frais d'études	15 000,00 €
2031	811	Frais d'études	7 707,00 €
2031	830	Frais d'études	4 008,00 €
204172	820	Subventions d'équipement versées - Autres établissements publics locaux - Bâtiments et installations	2 599,10 €
2135	824	Installations générales, agencements, aménagements des constructions	29 197,16 €
<b>TOTAL</b>			<b>1 449 194,97 €</b>
<b>TOTAL GENERAL</b>			<b>1 609 485,48 €</b>

Arrêté le présent état à la somme de un million six cent neuf mille quatre cent quatre-vingt-cinq euros et quarante-huit centimes.

A Bourges, le 21 janvier 2020  
Pour le Président et par délégation,



Le Vice-Président,  
Gérard SANTOSUOSSO

## BUDGET PRINCIPAL

### Liste des reports d'investissement - recettes

Exercice 2019 vers 2020

Nature	Fonction	Objet de l'engagement	Montant Budgétaire
Opérations Non Affectées			
Chapitre 16 - Emprunts et dettes assimilées			2 500 000,00 €
1641	01	Emprunt en euros	2 500 000,00 €
TOTAL			2 500 000,00 €

Arrêté le présent état à la somme de deux millions cinq cent mille euros.

A Bourges, le 21 janvier 2020  
Pour le Président et par délégation,



Le Vice-Président,  
Gérard SANTOSUOSSO



## BUDGET PRINCIPAL

### Liste des reports de fonctionnement - dépenses Exercice 2019 vers 2020

Nature	Fonction	Objet de l'engagement	Montant Budgétaire
<b>Chapitre 65 - Autres charges de gestion courante</b>			<b>404 960,00 €</b>
657382	23	Subvention Université Orléans	300 000,00 €
6574	524	Subvention de fonctionnement associations et autres	4 500,00 €
6574	830	Subvention de fonctionnement associations et autres	9 000,00 €
6574	90	Subvention de fonctionnement associations et autres	62 000,00 €
6574	94	Subvention de fonctionnement associations et autres	29 460,00 €
<b>TOTAL</b>			<b>404 960,00 €</b>

Arrêté le présent état à la somme de quatre cent quatre mille neuf cent soixante euros.

A Bourges, le 21 janvier 2020  
Pour le Président et par délégation,



Le Vice-Président,  
Gérard SANTOSUOSSO

<b>II - PRESENTATION GENERALE DU BUDGET</b>	<b>II</b>
<b>SECTION DE FONCTIONNEMENT – CHAPITRES</b>	<b>A2</b>

**DEPENSES DE FONCTIONNEMENT**

Chap.	Libellé	Crédits ouverts (BP+DM+RAR N-1)	Crédits employés (ou restant à employer)			Crédits annulés
			Mandats émis	Charg. rattachées	Restes à réaliser au 31/12	
011	Charges à caractère général	13 014 391,00	10 609 102,92	1 085 265,01	0,00	1 320 023,07
012	Charges de personnel, frais assimilés	15 677 625,00	15 412 676,84	60 407,44	0,00	204 540,72
014	Atténuations de produits	29 685 176,00	29 684 638,00	0,00	0,00	538,00
65	Autres charges de gestion courante	9 236 944,00	8 397 732,91	41 160,30	404 960,00	393 090,79
656	Frais fonctionnement des groupes d'élus	0,00	0,00	0,00	0,00	0,00
<b>Total des dépenses de gestion courante</b>		<b>67 614 136,00</b>	<b>64 104 150,67</b>	<b>1 186 832,75</b>	<b>404 960,00</b>	<b>1 918 192,58</b>
66	Charges financières	179 570,00	66 899,85	69 759,42	0,00	42 910,73
67	Charges exceptionnelles	209 866,00	99 734,25	0,00	0,00	110 131,75
68	Dotations provisions semi-budgétaires (1)	0,00	0,00			0,00
022	Dépenses imprévues	1 108 458,83				
<b>Total des dépenses réelles de fonctionnement</b>		<b>69 112 030,83</b>	<b>64 270 784,77</b>	<b>1 256 592,17</b>	<b>404 960,00</b>	<b>3 179 693,89</b>
023	Virement à la section d'investissement (2)	2 524 489,00				
042	Opérat° ordre transfert entre sections (2)	3 915 120,00	5 075 322,83			-1 160 202,83
043	Opérat° ordre intérieur de la section (2)	0,00	0,00			0,00
<b>Total des dépenses d'ordre de fonctionnement</b>		<b>6 439 609,00</b>	<b>5 075 322,83</b>			<b>1 364 286,17</b>
<b>TOTAL</b>		<b>75 551 639,83</b>	<b>69 346 107,60</b>	<b>1 256 592,17</b>	<b>404 960,00</b>	<b>4 543 980,06</b>
<b>Pour information</b>		(3) <b>0,00</b>				
<b>D 002 Déficit de fonctionnement reporté de N-1</b>						

**RECETTES DE FONCTIONNEMENT**

Chap.	Libellé	Crédits ouverts (BP+DM+RAR N-1)	Crédits employés (ou restant à employer)			Crédits annulés
			Titres émis	Prod. rattachées	Restes à réaliser au 31/12	
013	Atténuations de charges	430 000,00	211 435,34	130 000,00	0,00	88 564,66
70	Produits services, domaine et ventes div	3 331 564,00	1 835 771,32	1 391 810,68	0,00	103 982,00
73	Impôts et taxes	54 376 484,00	54 963 167,00	0,00	0,00	-586 683,00
74	Dotations et participations	13 788 584,00	13 783 252,63	52 223,13	0,00	-46 891,76
75	Autres produits de gestion courante	32 200,00	38 579,53	0,00	0,00	-6 379,53
<b>Total des recettes de gestion courante</b>		<b>71 958 832,00</b>	<b>70 832 205,82</b>	<b>1 574 033,81</b>	<b>0,00</b>	<b>-447 407,63</b>
76	Produits financiers	10 000,00	-8 150,79	12 425,80	0,00	5 724,99
77	Produits exceptionnels	383 000,00	1 194 136,58	0,00	0,00	-811 136,58
78	Reprises provisions semi-budgétaires (1)	0,00	0,00			0,00
<b>Total des recettes réelles de fonctionnement</b>		<b>72 351 832,00</b>	<b>72 018 191,61</b>	<b>1 586 459,61</b>	<b>0,00</b>	<b>-1 252 819,22</b>
042	Opérat° ordre transfert entre sections (2)	1 050 025,00	1 410 244,55			-360 219,55
043	Opérat° ordre intérieur de la section (2)	0,00	0,00			0,00
<b>Total des recettes d'ordre de fonctionnement</b>		<b>1 050 025,00</b>	<b>1 410 244,55</b>			<b>-360 219,55</b>
<b>TOTAL</b>		<b>73 401 857,00</b>	<b>73 428 436,16</b>	<b>1 586 459,61</b>	<b>0,00</b>	<b>-1 613 038,77</b>
<b>Pour information</b>		(3) <b>2 149 782,83</b>				
<b>R 002 Excédent de fonctionnement reporté de N-1</b>						

(1) Si la commune ou l'établissement applique le régime des provisions semi-budgétaires.

(2) DF 023 = RI 021 ; DI 040 = RF 042 ; RI 040 = DF 042 ; DI 041 = RI 041 ; DF 043 = RF 043.

(3) Les lignes de report ne font pas l'objet d'émission de mandat ou de titre (inscrire le montant reporté).

<b>II – PRESENTATION GENERALE DU BUDGET</b>	<b>II</b>
<b>SECTION D'INVESTISSEMENT – CHAPITRES</b>	<b>A3</b>

## DEPENSES D'INVESTISSEMENT

Chap.	Libellé	Crédits ouverts (BP+DM+RAR N-1)	Mandats émis	Restes à réaliser au 31/12	Crédits annulés
010	Stocks (3)	0,00	0,00	0,00	0,00
20	Immobilisations incorporelles (sauf 204)	0,00	0,00	0,00	0,00
204	Subventions d'équipement versées	0,00	0,00	0,00	0,00
21	Immobilisations corporelles	0,00	0,00	0,00	0,00
22	Immobilisations reçues en affectation (4)	0,00	0,00	0,00	0,00
23	Immobilisations en cours	0,00	0,00	0,00	0,00
	Total des opérations d'équipement	14 123 055,72	10 605 887,07	1 449 194,97	2 067 973,68
	<b>Total des dépenses d'équipement</b>	<b>14 123 055,72</b>	<b>10 605 887,07</b>	<b>1 449 194,97</b>	<b>2 067 973,68</b>
10	Dotations, fonds divers et réserves	0,00	0,00	0,00	0,00
13	Subventions d'investissement	0,00	0,00	0,00	0,00
16	Emprunts et dettes assimilées	2 883 780,00	382 847,96	0,00	2 500 932,04
18	Compte de liaison : affectat° (BA,régie) (5)	0,00	0,00	0,00	0,00
26	Participat° et créances rattachées	619 200,00	464 156,00	154 956,00	88,00
27	Autres immobilisations financières	1 150 000,00	1 001 870,81	1 600,00	146 529,19
020	Dépenses imprévues	203 911,00			
	<b>Total des dépenses financières</b>	<b>4 856 891,00</b>	<b>1 848 874,77</b>	<b>156 556,00</b>	<b>2 851 460,23</b>
45...	<b>Total des opé. pour compte de tiers (6)</b>	<b>309 118,00</b>	<b>304 186,43</b>	<b>3 734,51</b>	<b>1 197,06</b>
	<b>Total des dépenses réelles d'investissement</b>	<b>19 289 064,72</b>	<b>12 758 948,27</b>	<b>1 609 485,48</b>	<b>4 920 630,97</b>
040	Opérat° ordre transfert entre sections (1)	1 050 025,00	1 410 244,55		-360 219,55
041	Opérations patrimoniales (1)	221 100,00	220 943,09		156,91
	<b>Total des dépenses d'ordre d'investissement</b>	<b>1 271 125,00</b>	<b>1 631 187,64</b>		<b>-360 062,64</b>
	<b>TOTAL</b>	<b>20 560 189,72</b>	<b>14 390 135,91</b>	<b>1 609 485,48</b>	<b>4 560 568,33</b>
	<b>Pour information</b>	(2) <b>3 437 701,95</b>			
	<b>D 001 Solde d'exécution négatif reporté de N-1</b>				

## RECETTES D'INVESTISSEMENT

Chap.	Libellé	Crédits ouverts (BP+DM+RAR N-1)	Titres émis	Restes à réaliser au 31/12	Crédits annulés
010	Stocks (3)	0,00	0,00	0,00	0,00
13	Subventions d'investissement	1 468 892,88	1 574 108,71	0,00	-105 215,83
16	Emprunts et dettes assimilées (hors 165)	8 508 361,00	3 500 000,00	2 500 000,00	2 508 361,00
20	Immobilisations incorporelles (sauf 204)	0,00	0,00	0,00	0,00
204	Subventions d'équipement versées	0,00	0,00	0,00	0,00
21	Immobilisations corporelles	0,00	0,00	0,00	0,00
22	Immobilisations reçues en affectation (4)	0,00	0,00	0,00	0,00
23	Immobilisations en cours	2 550,00	2 541,94	0,00	8,06
	<b>Total des recettes d'équipement</b>	<b>9 979 803,88</b>	<b>5 076 650,65</b>	<b>2 500 000,00</b>	<b>2 403 153,23</b>
10	Dotations, fonds divers et réserves (hors 1068)	600 000,00	607 332,81	0,00	-7 332,81
1068	Excédents de fonctionnement capitalisés (7)	5 484 665,62	5 484 665,62	0,00	0,00
138	Autres subvent° invest. non transf.	0,00	0,00	0,00	0,00
165	Dépôts et cautionnements reçus	0,00	0,00	0,00	0,00
18	Compte de liaison : affectat° (BA,régie)	0,00	0,00	0,00	0,00
26	Participat° et créances rattachées	0,00	0,00	0,00	0,00
27	Autres immobilisations financières	0,00	0,00	0,00	0,00
024	Produits des cessions d'immobilisations	906 200,00		0,00	
	<b>Total des recettes financières</b>	<b>6 990 865,62</b>	<b>6 091 998,43</b>	<b>0,00</b>	<b>898 867,19</b>
45...	<b>Total des opé. pour le compte de tiers (6)</b>	<b>366 513,17</b>	<b>367 485,00</b>	<b>0,00</b>	<b>-971,83</b>
	<b>Total des recettes réelles d'investissement</b>	<b>17 337 182,67</b>	<b>11 536 134,08</b>	<b>2 500 000,00</b>	<b>3 301 048,59</b>
021	Virement de la sect° de fonctionnement (1)	2 524 489,00			
040	Opérat° ordre transfert entre sections (1)	3 915 120,00	5 075 322,83		-1 160 202,83

## BOURGES PLUS - BUDGET PRINCIPAL - CA - 2019

Chap.	Libellé	Crédits ouverts (BP+DM+RAR N-1)	Titres émis	Restes à réaliser au 31/12	Crédits annulés
041	Opérations patrimoniales (1)	221 100,00	220 943,09		156,91
<b>Total des recettes d'ordre d'investissement</b>		<b>6 660 709,00</b>	<b>5 296 265,92</b>		<b>1 364 443,08</b>
<b>TOTAL</b>		<b>23 997 891,67</b>	<b>16 832 400,00</b>	<b>2 500 000,00</b>	<b>4 665 491,67</b>
<b>Pour information</b>					
<b>R 001 Solde d'exécution positif reporté de N-1</b>		(2) 0,00			

(1) DF 023 = RI 021 ; DI 040 = RF 042 ; RI 040 = DF 042 ; DI 041 = RI 041 ; DF 043 = RF 043.

(2) Les lignes de report ne font pas l'objet d'émission de mandat ou de titre (inscrire le montant reporté).

(3) A servir uniquement dans le cadre d'un suivi des stocks selon la méthode de l'inventaire permanent simplifié autorisée pour les seules opérations d'aménagements (lotissement, ZAC...) par ailleurs retracées dans le cadre de budgets annexes.

(4) En dépenses, le chapitre 22 retrace les travaux d'investissement réalisés sur les biens reçus en affectation. En recette, il retrace, le cas échéant, l'annulation de tels travaux effectués sur un exercice antérieur.

(5) A servir uniquement lorsque la commune ou l'établissement effectue une dotation initiale en espèces au profit d'un service public non personnalisé qu'elle ou qu'il crée.

(6) Seul le total des opérations pour compte de tiers figure sur cet état (voir le détail Annexe IV A9).

(7) Le compte 1068 n'est pas un chapitre mais un article du chapitre 10.

<b>II – PRESENTATION GENERALE DU BUDGET</b>	<b>II</b>
<b>BALANCE GENERALE DU BUDGET</b>	<b>B1</b>

**1 – Mandats émis (y compris sur les restes à réaliser N-1)**

	FONCTIONNEMENT	Opérations réelles (1)	Opérations d'ordre (2)	TOTAL
011	Charges à caractère général	11 694 367,93		11 694 367,93
012	Charges de personnel, frais assimilés	15 473 084,28		15 473 084,28
014	Atténuations de produits	29 684 638,00		29 684 638,00
60	<i>Achats et variation des stocks (3)</i>		0,00	0,00
65	Autres charges de gestion courante	8 438 893,21		8 438 893,21
656	Frais fonctionnement des groupes d'élus (4)	0,00		0,00
66	Charges financières	136 659,27	0,00	136 659,27
67	Charges exceptionnelles	99 734,25	1 192 695,69	1 292 429,94
68	Dot. aux amortissements et provisions	0,00	3 882 627,14	3 882 627,14
71	<i>Production stockée (ou déstockage) (3)</i>		0,00	0,00
<b>Dépenses de fonctionnement – Total</b>		<b>65 527 376,94</b>	<b>5 075 322,83</b>	<b>70 602 699,77</b>
<b>Pour information D 002 Déficit de fonctionnement reporté de N-1</b>				<b>0,00</b>

	INVESTISSEMENT	Opérations réelles (1)	Opérations d'ordre (2)	TOTAL
10	Dotations, fonds divers et réserves	0,00	0,00	0,00
13	Subventions d'investissement	0,00	318 015,33	318 015,33
15	<i>Provisions pour risques et charges (5)</i>		0,00	0,00
16	Emprunts et dettes assimilées (sauf 1688 non budgétaire)	382 847,96	0,00	382 847,96
18	Compte de liaison : affectat° (BA,régie)	(8) 0,00		0,00
	Total des opérations d'équipement	10 605 887,07		10 605 887,07
19	<i>Neutral. et régul. d'opérations (5)</i>		1 092 229,22	1 092 229,22
20	Immobilisations incorporelles (sauf 204) (6)	0,00	0,00	0,00
204	Subventions d'équipement versées	0,00	195 456,00	195 456,00
21	Immobilisations corporelles (6)	0,00	25 487,09	25 487,09
22	Immobilisations reçues en affectation (6)	(9) 0,00	0,00	0,00
23	Immobilisations en cours (6)	0,00	0,00	0,00
26	Participations et créances rattachées	464 156,00	0,00	464 156,00
27	Autres immobilisations financières	1 001 870,81	0,00	1 001 870,81
28	<i>Amortissement des immobilisations (reprises)</i>		0,00	0,00
29	<i>Prov. pour dépréciat° immobilisations (5)</i>		0,00	0,00
39	<i>Prov. dépréciat° des stocks et en-cours (5)</i>		0,00	0,00
45...	Total des opérations pour compte de tiers (7)	304 186,43	0,00	304 186,43
481	<i>Charges à rép. sur plusieurs exercices</i>		0,00	0,00
49	<i>Prov. dépréc. comptes de tiers (5)</i>		0,00	0,00
59	<i>Prov. dépréc. comptes financiers (5)</i>		0,00	0,00
3...	Stocks	0,00	0,00	0,00
<b>Dépenses d'investissement – Total</b>		<b>12 758 948,27</b>	<b>1 631 187,64</b>	<b>14 390 135,91</b>
<b>Pour information D 001 Solde d'exécution négatif reporté de N-1</b>				<b>3 437 701,95</b>

(1) Y compris les opérations relatives au rattachement des charges et des produits et les opérations d'ordre semi-budgétaires.

(2) Voir liste des opérations d'ordre.

(3) Permet de retracer des opérations particulières telles que les opérations de stocks liées à la tenue d'un inventaire permanent simplifié.

(4) Communes, communautés d'agglomération et communautés urbaines de plus de 100 000 habitants.

(5) Si la commune ou l'établissement applique le régime des provisions budgétaires.

(6) Hors chapitres « opérations d'équipement ».

(7) Seul le total des opérations pour compte de tiers figure sur cet état (voir le détail Annexe IV A9).

(8) A servir uniquement lorsque la commune ou l'établissement effectue une dotation initiale en espèces au profit d'un service public non personnalisé qu'elle ou qu'il crée.

(9) En dépenses, le chapitre 22 retrace les travaux d'investissement réalisés sur les biens reçus en affectation. En recette, il retrace, le cas échéant, l'annulation de tels travaux effectués sur un exercice antérieur.



<b>II – PRESENTATION GENERALE DU BUDGET</b>	<b>II</b>
<b>BALANCE GENERALE DU BUDGET</b>	<b>B2</b>

**2 – Titres émis (y compris sur les restes à réaliser N-1)**

	FONCTIONNEMENT	Opérations réelles (1)	Opérations d'ordre (2)	TOTAL
013	Atténuations de charges	341 435,34		341 435,34
60	Achats et variation des stocks (3)		0,00	0,00
70	Produits services, domaine et ventes div	3 227 582,00		3 227 582,00
71	Production stockée (ou déstockage)		0,00	0,00
72	Production immobilisée		0,00	0,00
73	Impôts et taxes	54 963 167,00		54 963 167,00
74	Dotations et participations	13 835 475,76		13 835 475,76
75	Autres produits de gestion courante	38 579,53	0,00	38 579,53
76	Produits financiers	4 275,01	0,00	4 275,01
77	Produits exceptionnels	1 194 136,58	1 410 244,55	2 604 381,13
78	Reprise sur amortissements et provisions	0,00	0,00	0,00
79	Transferts de charges		0,00	0,00
<b>Recettes de fonctionnement – Total</b>		<b>73 604 651,22</b>	<b>1 410 244,55</b>	<b>75 014 895,77</b>
<b>Pour information</b>				<b>2 149 782,83</b>
<b>R 002 Excédent de fonctionnement reporté de N-1</b>				

	INVESTISSEMENT	Opérations réelles (1)	Opérations d'ordre (2)	TOTAL
10	Dotations, fonds divers et réserves (sauf 1068)	607 332,81	0,00	607 332,81
1068	Excédents de fonctionnement capitalisés	5 484 665,62		5 484 665,62
13	Subventions d'investissement	1 574 108,71	0,00	1 574 108,71
15	Provisions pour risques et charges (4)		373 000,00	373 000,00
16	Emprunts et dettes assimilées (sauf 1688 non budgétaire)	3 500 000,00	0,00	3 500 000,00
18	Compte de liaison : affectat° (BA,régie)	(8) 0,00		0,00
19	Neutral. et régul. d'opérations		47 581,80	47 581,80
20	Immobilisations incorporelles (sauf 204) (5)	0,00	25 487,09	25 487,09
204	Subventions d'équipement versées	0,00	0,00	0,00
21	Immobilisations corporelles(5)	0,00	405 213,89	405 213,89
22	Immobilisations reçues en affectation(5)	(9) 0,00	0,00	0,00
23	Immobilisations en cours(5)	2 541,94	195 456,00	197 997,94
26	Participations et créances rattachées	0,00	739 900,00	739 900,00
27	Autres immobilisations financières	0,00	0,00	0,00
28	Amortissement des immobilisations		3 509 627,14	3 509 627,14
29	Prov. pour dépréciat° immobilisations (4)		0,00	0,00
39	Prov. dépréciat° des stocks et en-cours (4)		0,00	0,00
45...	Opérations pour compte de tiers (7)	367 485,00	0,00	367 485,00
481	Charges à rép. sur plusieurs exercices		0,00	0,00
49	Prov. dépréc. comptes de tiers (4)		0,00	0,00
59	Prov. dépréc. comptes financiers (4)		0,00	0,00
3...	Stocks	0,00	0,00	0,00
<b>Recettes d'investissement – Total</b>		<b>11 536 134,08</b>	<b>5 296 265,92</b>	<b>16 832 400,00</b>
<b>Pour information</b>				<b>0,00</b>
<b>R 001 Solde d'exécution positif reporté de N-1</b>				

(1) Y compris les opérations relatives au rattachement des charges et des produits et les opérations d'ordre semi-budgétaires.

(2) Voir liste des opérations d'ordre.

(3) Permet de retracer des opérations particulières telles que les opérations de stocks liées à la tenue d'un inventaire permanent simplifié.

(4) Si la commune ou l'établissement applique le régime des provisions budgétaires.

(5) Hors chapitres « opérations d'équipement ».

(6) Seul le total des opérations pour compte de tiers figure sur cet état (voir le détail Annexe IV A9).

(7) A servir uniquement lorsque la commune ou l'établissement effectue une dotation initiale en espèces au profit d'un service public non personnalisé qu'elle ou qu'il crée.

(8) En dépenses, le chapitre 22 retrace les travaux d'investissement réalisés sur les biens reçus en affectation. En recette, il retrace, le cas échéant, l'annulation de tels travaux effectués sur un exercice antérieur.

<b>III – VOTE DU BUDGET</b>	<b>III</b>
<b>SECTION DE FONCTIONNEMENT – DETAIL DES DEPENSES</b>	<b>A1</b>

Chap/ art (1)	Libellé (1)	Crédits ouverts (BP+DM+RAR N-1)	Crédits employés (ou restant à employer)			Crédits annulés
			Mandats émis	Charges rattachées	Restes à réaliser au 31/12	
<b>011</b>	<b>Charges à caractère général</b>	<b>13 014 391,00</b>	<b>10 609 102,92</b>	<b>1 085 265,01</b>	<b>0,00</b>	<b>1 320 023,07</b>
60611	Eau et assainissement	7 405,25	5 150,81	784,48	0,00	1 469,96
60612	Energie - Electricité	75 523,58	57 481,76	8 825,13	0,00	9 216,69
60613	Chauffage urbain	24 117,80	20 108,79	2 039,98	0,00	1 969,03
60622	Carburants	41 700,00	32 463,46	0,00	0,00	9 236,54
60623	Alimentation	4 050,00	2 482,83	0,00	0,00	1 567,17
60628	Autres fournitures non stockées	5 858,00	5 145,60	712,23	0,00	0,17
60631	Fournitures d'entretien	1 745,00	345,93	0,00	0,00	1 399,07
60632	Fournitures de petit équipement	37 106,19	21 837,57	1 361,96	0,00	13 906,66
60633	Fournitures de voirie	20 000,00	9 586,09	0,00	0,00	10 413,91
60636	Vêtements de travail	4 093,28	3 510,20	0,00	0,00	583,08
6064	Fournitures administratives	35 576,00	26 514,09	767,36	0,00	8 294,55
6067	Fournitures scolaires	10 500,00	10 351,64	0,00	0,00	148,36
6068	Autres matières et fournitures	59 547,55	34 338,32	3 967,72	0,00	21 241,51
611	Contrats de prestations de services	9 247 210,00	8 143 339,09	768 359,56	0,00	335 511,35
6132	Locations immobilières	180 536,53	178 225,53	0,00	0,00	2 311,00
6135	Locations mobilières	277 973,74	232 410,96	14 548,72	0,00	31 014,06
614	Charges locatives et de copropriété	56 995,18	45 940,50	4 392,89	0,00	6 661,79
61521	Entretien terrains	55 864,70	35 560,69	12 532,82	0,00	7 771,19
615221	Entretien, réparations bâtiments publics	37 319,31	24 194,59	8 041,10	0,00	5 083,62
615228	Entretien, réparations autres bâtiments	500,00	175,20	0,00	0,00	324,80
615231	Entretien, réparations voiries	84 854,40	69 585,41	13 033,00	0,00	2 235,99
615232	Entretien, réparations réseaux	5 954,00	690,84	0,00	0,00	5 263,16
61551	Entretien matériel roulant	8 000,00	5 235,66	0,00	0,00	2 764,34
61558	Entretien autres biens mobiliers	24 906,00	-1 566,07	9 571,78	0,00	16 900,29
6156	Maintenance	278 805,90	233 589,82	34 224,76	0,00	10 991,32
6161	Multirisques	59 820,00	59 362,90	0,00	0,00	457,10
6168	Autres primes d'assurance	38 800,00	37 403,86	0,00	0,00	1 396,14
617	Etudes et recherches	182 858,70	-16 760,00	89 023,26	0,00	110 595,44
6182	Documentation générale et technique	63 506,76	51 608,54	569,00	0,00	11 329,22
6184	Versements à des organismes de formation	105 414,00	67 970,07	8 341,00	0,00	29 102,93
6185	Frais de colloques et de séminaires	2 435,00	952,00	0,00	0,00	1 483,00
6188	Autres frais divers	137 347,82	66 094,37	18 768,00	0,00	52 485,45
6225	Indemnités aux comptable et régisseurs	301,00	300,06	0,00	0,00	0,94
6226	Honoraires	355 544,36	195 551,80	12 561,64	0,00	147 430,92
6227	Frais d'actes et de contentieux	37 379,41	6 582,20	16 756,15	0,00	14 041,06
6228	Divers	79 359,17	30 443,67	900,00	0,00	48 015,50
6231	Annonces et insertions	111 291,00	89 050,23	5 500,80	0,00	16 739,97
6232	Fêtes et cérémonies	22 950,00	21 272,08	1 000,00	0,00	677,92
6233	Foires et expositions	74 230,00	48 834,82	7 500,00	0,00	17 895,18
6236	Catalogues et imprimés	57 978,52	21 718,46	0,00	0,00	36 260,06
6237	Publications	39 300,00	37 174,50	0,00	0,00	2 125,50
6238	Divers	60 240,00	55 722,11	0,00	0,00	4 517,89
6241	Transports de biens	3 820,00	0,00	0,00	0,00	3 820,00
6247	Transports collectifs	902,41	0,00	0,00	0,00	902,41
6251	Voyages et déplacements	44 501,00	13 724,60	0,00	0,00	30 776,40
6255	Frais de déménagement	2 870,00	2 371,29	0,00	0,00	498,71
6256	Missions	19 714,00	19 165,73	0,00	0,00	548,27
6257	Réceptions	169 804,97	69 672,24	1 512,00	0,00	98 620,73
6261	Frais d'affranchissement	192 800,00	149 166,29	15 487,13	0,00	28 146,58
6262	Frais de télécommunications	95 623,00	94 271,30	0,00	0,00	1 351,70
627	Services bancaires et assimilés	150,00	136,89	0,00	0,00	13,11
6281	Concours divers (cotisations)	71 310,00	62 148,64	500,00	0,00	8 661,36
6282	Frais de gardiennage (églises, forêts, .	1 540,62	919,95	0,00	0,00	620,67
6283	Frais de nettoyage des locaux	87 018,00	68 098,28	8 969,70	0,00	9 950,02
62875	Remb. frais aux communes membres du GFP	179 060,00	68 493,55	3 419,09	0,00	107 147,36
6288	Autres services extérieurs	103 100,00	64 249,37	11 293,75	0,00	27 556,88
63512	Taxes foncières	15 480,00	15 211,00	0,00	0,00	269,00

## BOURGES PLUS - BUDGET PRINCIPAL - CA - 2019

Chap/ art (1)	Libellé (1)	Crédits ouverts (BP+DM+RAR N-1)	Crédits employés (ou restant à employer)			Crédits annulés
			Mandats émis	Charges rattachées	Restes à réaliser au 31/12	
6353	Impôts indirects	6 720,00	6 720,00	0,00	0,00	0,00
6355	Taxes et impôts sur les véhicules	100,00	0,00	0,00	0,00	100,00
6358	Autres droits	4 620,00	4 619,71	0,00	0,00	0,29
637	Autres impôts, taxes (autres organismes)	358,85	153,10	0,00	0,00	205,75
<b>012</b>	<b>Charges de personnel, frais assimilés</b>	<b>15 677 625,00</b>	<b>15 412 676,84</b>	<b>60 407,44</b>	<b>0,00</b>	<b>204 540,72</b>
6217	Personnel affecté par la commune membre	624 225,00	549 316,53	17 537,46	0,00	57 371,01
6218	Autre personnel extérieur	98 700,00	53 216,68	42 000,00	0,00	3 483,32
6331	Versement de transport	101 469,00	101 468,17	0,00	0,00	0,83
6332	Cotisations versées au F.N.A.L.	41 500,00	40 586,91	0,00	0,00	913,09
6336	Cotisations CNFPT et CDGFPT	72 989,00	72 988,69	0,00	0,00	0,31
6338	Autres impôts, taxes sur rémunérations	26 000,00	24 306,88	0,00	0,00	1 693,12
64111	Rémunération principale titulaires	6 448 266,00	6 335 998,91	0,00	0,00	112 267,09
64112	NBI, SFT, indemnité résidence	143 400,00	140 033,90	0,00	0,00	3 366,10
64118	Autres indemnités titulaires	2 099 100,00	2 099 098,30	0,00	0,00	1,70
64131	Rémunérations non tit.	1 813 602,00	1 813 601,70	0,00	0,00	0,30
64168	Autres emplois d'insertion	17 700,00	16 733,75	0,00	0,00	966,25
6417	Rémunérations des apprentis	49 775,00	49 774,38	0,00	0,00	0,62
6451	Cotisations à l'U.R.S.S.A.F.	1 499 400,00	1 499 355,49	0,00	0,00	44,51
6453	Cotisations aux caisses de retraites	2 143 009,00	2 143 008,11	0,00	0,00	0,89
6454	Cotisations aux A.S.S.E.D.I.C.	71 100,00	70 859,69	0,00	0,00	240,31
6455	Cotisations pour assurance du personnel	231 677,00	231 676,47	0,00	0,00	0,53
6456	Versement au F.N.C. supplément familial	10 000,00	0,00	0,00	0,00	10 000,00
6457	Cotis. sociales liées à l'apprentissage	3 600,00	3 127,82	0,00	0,00	472,18
6474	Versement aux autres oeuvres sociales	79 500,00	78 642,20	0,00	0,00	857,80
6475	Médecine du travail, pharmacie	20 000,00	7 623,75	0,00	0,00	12 376,25
6488	Autres charges	82 613,00	81 258,51	869,98	0,00	484,51
<b>014</b>	<b>Atténuations de produits</b>	<b>29 685 176,00</b>	<b>29 684 638,00</b>	<b>0,00</b>	<b>0,00</b>	<b>538,00</b>
739211	Attributions de compensation	23 258 776,00	23 258 776,00	0,00	0,00	0,00
739221	FNGIR	5 855 882,00	5 855 385,00	0,00	0,00	497,00
739223	Fonds péréquation ress. com. et intercom	570 518,00	570 477,00	0,00	0,00	41,00
<b>65</b>	<b>Autres charges de gestion courante</b>	<b>9 236 944,00</b>	<b>8 397 732,91</b>	<b>41 160,30</b>	<b>404 960,00</b>	<b>393 090,79</b>
6521	Déficit budgets annexes administratifs	1 477 405,00	1 234 194,63	0,00	0,00	243 210,37
6531	Indemnités	324 889,00	324 888,39	0,00	0,00	0,61
6532	Frais de mission	5 940,00	135,00	0,00	0,00	5 805,00
6533	Cotisations de retraite	27 000,00	23 675,16	0,00	0,00	3 324,84
6534	Cotis. de sécurité sociale - part patron	104 002,00	104 001,40	0,00	0,00	0,60
6535	Formation	6 000,00	1 716,40	0,00	0,00	4 283,60
65372	Cotis. fonds financt alloc. fin mandat	1 060,00	1 059,47	0,00	0,00	0,53
6541	Créances admises en non-valeur	200,00	87,10	0,00	0,00	112,90
6553	Service d'incendie	4 487 787,00	4 487 787,00	0,00	0,00	0,00
65548	Autres contributions	400 086,00	372 199,81	0,00	0,00	27 886,19
65738	Subv. fonct. Autres organismes publics	820 022,79	507 000,00	0,00	300 000,00	13 022,79
6574	Subv. fonct. Associat°, personnes privée	1 579 397,21	1 338 291,51	41 160,30	104 960,00	94 985,40
65888	Autres	3 155,00	2 697,04	0,00	0,00	457,96
<b>656</b>	<b>Frais fonctionnement des groupes d'élus</b>	<b>0,00</b>	<b>0,00</b>	<b>0,00</b>	<b>0,00</b>	<b>0,00</b>
<b>TOTAL DEPENSES DE GESTION DES SERVICES (a) = (011+012+014+65+656)</b>		<b>67 614 136,00</b>	<b>64 104 150,67</b>	<b>1 186 832,75</b>	<b>404 960,00</b>	<b>1 918 192,58</b>
<b>66</b>	<b>Charges financières (b)</b>	<b>179 570,00</b>	<b>66 899,85</b>	<b>69 759,42</b>	<b>0,00</b>	<b>42 910,73</b>
66111	Intérêts réglés à l'échéance	122 986,00	112 607,39	0,00	0,00	10 378,61
66112	Intérêts - Rattachement des ICNE	22 750,00	-48 263,10	68 481,64	0,00	2 531,46
6615	Intérêts comptes courants et de dépôts	30 000,00	0,00	0,00	0,00	30 000,00
6688	Autres	3 834,00	2 555,56	1 277,78	0,00	0,66
<b>67</b>	<b>Charges exceptionnelles (c)</b>	<b>209 866,00</b>	<b>99 734,25</b>	<b>0,00</b>	<b>0,00</b>	<b>110 131,75</b>
6711	Intérêts moratoires, pénalités / marché	165,00	162,76	0,00	0,00	2,24
6713	Secours et dots	8 500,00	2 323,53	0,00	0,00	6 176,47
673	Titres annulés (sur exercices antérieurs)	128 660,00	24 786,98	0,00	0,00	103 873,02
6745	Subv. aux personnes de droit privé	70 591,00	70 591,00	0,00	0,00	0,00
678	Autres charges exceptionnelles	1 950,00	1 869,98	0,00	0,00	80,02
<b>68</b>	<b>Dotations provisions semi-budgétaires (d) (3)</b>	<b>0,00</b>	<b>0,00</b>	<b>0,00</b>	<b>0,00</b>	<b>0,00</b>
<b>022</b>	<b>Dépenses imprévues (e)</b>	<b>1 108 458,83</b>				

**BOURGES PLUS - BUDGET PRINCIPAL - CA - 2019**

Chap/ art (1)	Libellé (1)	Crédits ouverts (BP+DM+RAR N-1)	Crédits employés (ou restant à employer)			Crédits annulés
			Mandats émis	Charges rattachées	Restes à réaliser au 31/12	
<b>TOTAL DES DEPENSES REELLES = a+b+c+d+e</b>		<b>69 112 030,83</b>	<b>64 270 784,77</b>	<b>1 256 592,17</b>	<b>404 960,00</b>	<b>3 179 693,89</b>
<b>023</b>	<b>Virement à la section d'investissement</b>	<b>2 524 489,00</b>	<b>0,00</b>			<b>2 524 489,00</b>
<b>042</b>	<b>Opérat° ordre transfert entre sections (4) (5) (6)</b>	<b>3 915 120,00</b>	<b>5 075 322,83</b>			<b>-1 160 202,83</b>
675	Valeurs comptables immobilisations cédée	0,00	1 145 113,89			-1 145 113,89
6761	Différences sur réalisations (positives)	0,00	47 581,80			-47 581,80
6811	Dot. amort. et prov. Immos incorporelles	3 542 120,00	3 509 627,14			32 492,86
6815	Dot. prov. pour risques fonct. courant	373 000,00	373 000,00			0,00
<b>TOTAL DES PRELEVEMENTS AU PROFIT DE LA SECTION D'INVESTISSEMENT</b>		<b>6 439 609,00</b>	<b>5 075 322,83</b>			<b>1 364 286,17</b>
<b>043</b>	<b>Opérat° ordre intérieur de la section (7)</b>	<b>0,00</b>	<b>0,00</b>			<b>0,00</b>
<b>TOTAL DES DEPENSES D'ORDRE</b>		<b>6 439 609,00</b>	<b>5 075 322,83</b>			<b>1 364 286,17</b>
<b>TOTAL DES DEPENSES DE FONCTIONNEMENT DE L'EXERCICE (= Total des opérations réelles et d'ordre)</b>		<b>75 551 639,83</b>	<b>69 346 107,60</b>	<b>1 256 592,17</b>	<b>404 960,00</b>	<b>4 543 980,06</b>
<b>Pour information D 002 Déficit de fonctionnement reporté de N-1</b>		<b>0,00</b>				

**Détail du calcul des ICNE au compte 66112 (2)**

Montant des ICNE de l'exercice	68 481,64
Montant des ICNE de l'exercice N-1	48 263,10
= Différence ICNE N – ICNE N-1	20 218,54

(1) Détailler les chapitres budgétaires par article conformément au plan de comptes appliqué par la commune ou l'établissement.

(2) Si le mandatement des ICNE de l'exercice est inférieur au montant de l'exercice N-1, le montant du compte 66112 sera négatif.

(3) Si la commune ou l'établissement applique le régime des provisions semi-budgétaires.

(4) Cf. définition du chapitre des opérations d'ordre, *DF 042 = RI 040*.

(5) Dont 675 et 676.

(6) Le compte 6815 peut figurer dans le détail du chapitre 042 si la commune ou l'établissement applique le régime des provisions budgétaires.

(7) Chapitre destiné à retracer les opérations particulières telles que les opérations de stocks ou liées à la tenue d'un inventaire permanent simplifié.

III – VOTE DU BUDGET						III
SECTION DE FONCTIONNEMENT – DETAIL DES RECETTES						A2
Chap/ art(1)	Libellé (1)	Crédits ouverts (BP+DM+RAR N-1)	Crédits employés (ou restant à employer)			Crédits annulés
			Titres émis	Produits rattachés	Restes à réaliser au 31/12	
<b>013</b>	<b>Atténuations de charges</b>	<b>430 000,00</b>	<b>211 435,34</b>	<b>130 000,00</b>	<b>0,00</b>	<b>88 564,66</b>
6419	Remboursements rémunérations personnel	430 000,00	210 584,47	130 000,00	0,00	89 415,53
6459	Rembours charges SS et prévoyance	0,00	850,87	0,00	0,00	-850,87
<b>70</b>	<b>Produits services, domaine et ventes div</b>	<b>3 331 564,00</b>	<b>1 835 771,32</b>	<b>1 391 810,68</b>	<b>0,00</b>	<b>103 982,00</b>
70388	Autres redevances et recettes diverses	0,00	31 882,22	0,00	0,00	-31 882,22
7067	Redev. services périscolaires et enseign	287 800,00	275 473,67	0,00	0,00	12 326,33
70688	Autres prestations de services	0,00	6 410,28	0,00	0,00	-6 410,28
7078	Autres marchandises	550 000,00	616 907,73	155 513,96	0,00	-222 421,69
70841	Mise à dispo personnel B.A. , régies	1 129 000,00	46 021,59	1 066 315,97	0,00	16 662,44
70845	Mise à dispo personnel communes du GFP	757 764,00	56 604,56	0,00	0,00	701 159,44
70848	Mise à dispo personnel autres organismes	374 000,00	539 183,12	105 041,55	0,00	-270 224,67
70872	Remb. frais B.A. et régies municipales	60 700,00	28 055,00	24 000,00	0,00	8 645,00
70875	Remb. frais par les communes du GFP	140 500,00	208 927,46	7 339,20	0,00	-75 766,66
70878	Remb. frais par d'autres redevables	31 800,00	26 305,69	33 600,00	0,00	-28 105,69
<b>73</b>	<b>Impôts et taxes</b>	<b>54 376 484,00</b>	<b>54 963 167,00</b>	<b>0,00</b>	<b>0,00</b>	<b>-586 683,00</b>
73111	Taxes foncières et d'habitation	29 986 026,00	30 349 363,00	0,00	0,00	-363 337,00
73112	Cotisation sur la VAE	10 327 596,00	10 327 596,00	0,00	0,00	0,00
73113	Taxe sur les Surfaces Commerciales	1 578 662,00	1 710 997,00	0,00	0,00	-132 335,00
73114	Imposition Forf. sur Entrep. Réseau	1 054 470,00	1 066 626,00	0,00	0,00	-12 156,00
73223	Fonds péréquation ress. com. et intercom	41 599,00	41 599,00	0,00	0,00	0,00
7331	Taxe enlèvement ordures ménagères et ass	11 388 131,00	11 466 986,00	0,00	0,00	-78 855,00
<b>74</b>	<b>Dotations et participations</b>	<b>13 788 584,00</b>	<b>13 783 252,63</b>	<b>52 223,13</b>	<b>0,00</b>	<b>-46 891,76</b>
74124	Dotation d'intercommunalité	1 316 382,00	1 316 382,00	0,00	0,00	0,00
74126	Dot. compensat° groupements de communes	9 957 714,00	9 957 714,00	0,00	0,00	0,00
744	FCTVA	0,00	5 354,60	0,00	0,00	-5 354,60
7461	DGD	0,00	10 000,00	0,00	0,00	-10 000,00
74712	Emplois d'avenir	3 100,00	12 550,01	0,00	0,00	-9 450,01
74718	Autres participations Etat	251 600,00	0,00	0,00	0,00	251 600,00
7472	Participat° Régions	137 500,00	113 313,42	0,00	0,00	24 186,58
74758	Participat° Autres groupements	2 500,00	157,12	1 000,00	0,00	1 342,88
7477	Participat° Budget communautaire et FS	0,00	10 478,40	0,00	0,00	-10 478,40
7478	Participat° Autres organismes	922 451,00	1 159 966,08	51 223,13	0,00	-288 738,21
748313	Dotat° de compensation de la TP	18 112,00	12 912,00	0,00	0,00	5 200,00
74833	Etat - Compensation CET (CVAE et CFE)	131 936,00	137 136,00	0,00	0,00	-5 200,00
74835	Etat - Compens. exonérat° taxe habitat°	1 047 289,00	1 047 289,00	0,00	0,00	0,00
<b>75</b>	<b>Autres produits de gestion courante</b>	<b>32 200,00</b>	<b>38 579,53</b>	<b>0,00</b>	<b>0,00</b>	<b>-6 379,53</b>
752	Revenus des immeubles	23 000,00	31 142,14	0,00	0,00	-8 142,14
757	Redevances versées par fermiers, conces.	5 000,00	0,00	0,00	0,00	5 000,00
7588	Autres produits div. de gestion courante	4 200,00	7 437,39	0,00	0,00	-3 237,39
<b>TOTAL = RECETTES DE GESTION DES SERVICES (a) = 70+73+74+75+013</b>		<b>71 958 832,00</b>	<b>70 832 205,82</b>	<b>1 574 033,81</b>	<b>0,00</b>	<b>-447 407,63</b>
<b>76</b>	<b>Produits financiers (b)</b>	<b>10 000,00</b>	<b>-8 150,79</b>	<b>12 425,80</b>	<b>0,00</b>	<b>5 724,99</b>
761	Produits de participations	0,00	0,34	0,00	0,00	-0,34
7688	Autres	10 000,00	-8 151,13	12 425,80	0,00	5 725,33
<b>77</b>	<b>Produits exceptionnels (c)</b>	<b>383 000,00</b>	<b>1 194 136,58</b>	<b>0,00</b>	<b>0,00</b>	<b>-811 136,58</b>
7711	Dédits et pénalités perçus	0,00	14 200,00	0,00	0,00	-14 200,00
7718	Autres produits except. opérat° gestion	0,00	770,68	0,00	0,00	-770,68
773	Mandats annulés (exercices antérieurs)	0,00	16 486,69	0,00	0,00	-16 486,69
775	Produits des cessions d'immobilisations	0,00	731 995,69	0,00	0,00	-731 995,69
7788	Produits exceptionnels divers	383 000,00	430 683,52	0,00	0,00	-47 683,52
<b>78</b>	<b>Reprises provisions semi-budgétaires (d) (2)</b>	<b>0,00</b>	<b>0,00</b>	<b>0,00</b>	<b>0,00</b>	<b>0,00</b>
<b>TOTAL DES RECETTES REELLES =a+b+c+d</b>		<b>72 351 832,00</b>	<b>72 018 191,61</b>	<b>1 586 459,61</b>	<b>0,00</b>	<b>-1 252 819,22</b>
<b>042</b>	<b>Opérat° ordre transfert entre sections (3) (4) (5)</b>	<b>1 050 025,00</b>	<b>1 410 244,55</b>			<b>-360 219,55</b>
721	Immobilisations incorporelles	50 000,00	0,00			50 000,00

## BOURGES PLUS - BUDGET PRINCIPAL - CA - 2019

Chap/ art(1)	Libellé (1)	Crédits ouverts (BP+DM+RAR N-1)	Crédits employés (ou restant à employer)			Crédits annulés
			Titres émis	Produits rattachés	Restes à réaliser au 31/12	
722	Immobilisations corporelles	50 000,00	0,00			50 000,00
7761	Diff / réal (+) transférées en invest.	0,00	460 700,00			-460 700,00
7768	Neutral. amort. subv. équip. versées	632 000,00	631 529,22			470,78
777	Quote-part subv invest transf cpte résul	318 025,00	318 015,33			9,67
<b>043</b>	<b>Opérat° ordre intérieur de la section (6)</b>	<b>0,00</b>	<b>0,00</b>			<b>0,00</b>
<b>TOTAL DES RECETTES D'ORDRE</b>		<b>1 050 025,00</b>	<b>1 410 244,55</b>			<b>-360 219,55</b>
<b>TOTAL DES RECETTES DE FONCTIONNEMENT DE L'EXERCICE (=Total des opérations réelles et d'ordre)</b>		<b>73 401 857,00</b>	<b>73 428 436,16</b>	<b>1 586 459,61</b>	<b>0,00</b>	<b>-1 613 038,77</b>
<b>Pour information R 002 Excédent de fonctionnement reporté de N-1</b>		<b>2 149 782,83</b>				

## Détail du calcul des ICNE au compte 7622

Montant des ICNE de l'exercice	0,00
Montant des ICNE de l'exercice N-1	0,00
= Différence ICNE N – ICNE N-1	0,00

(1) Détailler les chapitres budgétaires par article conformément au plan de comptes appliqué par la commune ou l'établissement.

(2) Si la commune ou l'établissement applique le régime des provisions semi-budgétaires.

(3) Cf. définitions du chapitre des opérations d'ordre, RF 042 = DI 040.

(4) Dont 776.

(5) Le compte 7815 peut figurer dans le détail du chapitre 042 si la commune ou l'établissement applique le régime des provisions budgétaires.

(6) Chapitre destiné à retracer les opérations particulières telles que les opérations de stocks ou liées à la tenue d'un inventaire permanent simplifié.

III – VOTE DU BUDGET					III
SECTION D'INVESTISSEMENT – DETAIL DES DEPENSES					B1
Chap/ art (1)	Libellé (1)	Crédits ouverts (BP+DM+RAR N-1)	Mandats émis	Restes à réaliser au 31/12	Crédits annulés
010	Stocks	0,00	0,00	0,00	0,00
20	Immobilisations incorporelles (sauf opérations et 204)	0,00	0,00	0,00	0,00
204	Subventions d'équipement versées (sauf opérations)	0,00	0,00	0,00	0,00
21	Immobilisations corporelles (sauf opérations)	0,00	0,00	0,00	0,00
22	Immobilisations reçues en affectation (sauf opérations)	0,00	0,00	0,00	0,00
23	Immobilisations en cours (sauf opérations)	0,00	0,00	0,00	0,00
11	Opération d'équipement n° 11 (2)	1 480 031,79	887 981,43	211 770,90	380 279,46
12	Opération d'équipement n° 12 (2)	35 260,68	28 181,63	6 762,00	317,05
14	Opération d'équipement n° 14 (2)	0,00	0,00	0,00	0,00
15	Opération d'équipement n° 15 (2)	3 017 827,83	2 445 488,05	383 506,19	188 833,59
16	Opération d'équipement n° 16 (2)	703 786,60	662 430,83	21 461,55	19 894,22
18	Opération d'équipement n° 18 (2)	656 519,84	357 916,50	213 610,68	84 992,66
21	Opération d'équipement n° 21 (2)	2 273 765,00	2 089 905,71	0,00	183 859,29
22	Opération d'équipement n° 22 (2)	1 863 680,00	1 798 080,00	0,00	65 600,00
23	Opération d'équipement n° 23 (2)	0,00	0,00	0,00	0,00
26	Opération d'équipement n° 26 (2)	814 085,74	293 314,94	289 597,13	231 173,67
27	Opération d'équipement n° 27 (2)	43 013,06	38 541,24	1 680,00	2 791,82
28	Opération d'équipement n° 28 (2)	11 000,00	5 302,93	0,00	5 697,07
29	Opération d'équipement n° 29 (2)	635 196,08	455 553,44	91 256,42	88 386,22
30	Opération d'équipement n° 30 (2)	181 070,00	36 990,00	17 725,00	126 355,00
31	Opération d'équipement n° 31 (2)	287 472,00	237 711,56	16 141,84	33 618,60
32	Opération d'équipement n° 32 (2)	500 000,00	376 418,36	0,00	123 581,64
33	Opération d'équipement n° 33 (2)	946 718,10	579 492,67	137 172,00	230 053,43
34	Opération d'équipement n° 34 (2)	673 629,00	312 577,78	58 511,26	302 539,96
<b>Total des dépenses d'équipement</b>		<b>14 123 055,72</b>	<b>10 605 887,07</b>	<b>1 449 194,97</b>	<b>2 067 973,68</b>
10	Dotations, fonds divers et réserves	0,00	0,00	0,00	0,00
13	Subventions d'investissement	0,00	0,00	0,00	0,00
16	Emprunts et dettes assimilées	2 883 780,00	382 847,96	0,00	2 500 932,04
1641	Emprunts en euros	383 780,00	382 847,96	0,00	932,04
16449	Opérat° de tirage sur ligne trésorerie	2 500 000,00	0,00	0,00	2 500 000,00
18	Compte de liaison : affectat° (BA,régie)	0,00	0,00	0,00	0,00
26	Participat° et créances rattachées	619 200,00	464 156,00	154 956,00	88,00
261	Titres de participation	619 200,00	464 156,00	154 956,00	88,00
27	Autres immobilisations financières	1 150 000,00	1 001 870,81	1 600,00	146 529,19
275	Dépôts et cautionnements versés	1 600,00	0,00	1 600,00	0,00
27638	Créance Autres établissements publics	1 148 400,00	1 001 870,81	0,00	146 529,19
020	Dépenses imprévues	203 911,00			
<b>Total des dépenses financières</b>		<b>4 856 891,00</b>	<b>1 848 874,77</b>	<b>156 556,00</b>	<b>2 851 460,23</b>
458111	TRAVAUX COMPTE DE TIERS - TROUY (3)	168,00	168,00	0,00	0,00
458112	TRAVAUX COMPTE DE TIERS - BG LOUIS MALLET (3)	308 950,00	304 018,43	3 734,51	1 197,06
<b>Total des dépenses d'opérations pour compte de tiers</b>		<b>309 118,00</b>	<b>304 186,43</b>	<b>3 734,51</b>	<b>1 197,06</b>
<b>TOTAL DEPENSES REELLES</b>		<b>19 289 064,72</b>	<b>12 758 948,27</b>	<b>1 609 485,48</b>	<b>4 920 630,97</b>
040	Opérat° ordre transfert entre sections (4)	1 050 025,00	1 410 244,55		-360 219,55
	Reprises sur autofinancement antérieur (5)	950 025,00	1 410 244,55		-460 219,55
13911	Etat et établissements nationaux	197 530,00	197 526,00		4,00
13912	Sub. transf cpte résult. Régions	9 815,00	9 813,33		1,67
13913	Sub. transf cpte résult. Départements	2 110,00	2 110,00		0,00
139141	Sub. transf cpte résult. Communes du GFP	94 150,00	94 150,00		0,00
13916	Sub. transf cpte résult. Autres EPL	2 070,00	2 069,00		1,00
13918	Autres subventions d'équipement	12 350,00	12 347,00		3,00
192	Plus ou moins-values sur cession immo.	0,00	460 700,00		-460 700,00
198	Neutral. amort. subv. équip. versées	632 000,00	631 529,22		470,78

## BOURGES PLUS - BUDGET PRINCIPAL - CA - 2019

Chap/ art (1)	Libellé (1)	Crédits ouverts (BP+DM+RAR N-1)	Mandats émis	Restes à réaliser au 31/12	Crédits annulés
	<b>Charges transférées (6)</b>	<b>100 000,00</b>	<b>0,00</b>		<b>100 000,00</b>
2031	Frais d'études	50 000,00	0,00		50 000,00
2152	Installations de voirie	50 000,00	0,00		50 000,00
<b>041</b>	<b>Opérations patrimoniales (7)</b>	<b>221 100,00</b>	<b>220 943,09</b>		<b>156,91</b>
204172	Autres EPL : Bâtiments, installations	195 500,00	195 456,00		44,00
2135	Installations générales, agencements	18 900,00	18 842,85		57,15
2152	Installations de voirie	6 700,00	6 644,24		55,76
<b>TOTAL DEPENSES D'ORDRE</b>		<b>1 271 125,00</b>	<b>1 631 187,64</b>		<b>-360 062,64</b>
<b>TOTAL DES DEPENSES D'INVESTISSEMENT DE L'EXERCICE (= Total des dépenses réelles et d'ordre)</b>		<b>20 560 189,72</b>	<b>14 390 135,91</b>	<b>1 609 485,48</b>	<b>4 560 568,33</b>
<b>Pour information D 001 Solde d'exécution négatif reporté de N-1</b>		<b>3 437 701,95</b>			

(1) Détailler les chapitres budgétaires par article conformément au plan de comptes appliqué par la commune ou l'établissement.

(2) Voir état III B3 pour le détail des opérations d'équipement.

(3) Voir annexes IV A9 pour le détail des opérations pour compte de tiers.

(4) Cf. définitions du chapitre d'opérations d'ordre, DI 040=RF 042.

(5) Les comptes 15, 29, 39, 49 et 59 peuvent figurer dans le détail du chapitre 040 si la commune ou l'établissement applique le régime des provisions budgétaires.

(6) Dont 192.

(7) Cf. définitions du chapitre des opérations d'ordre, DI 041= RI 041.



<b>III – VOTE DU BUDGET</b>	<b>III</b>
<b>SECTION D'INVESTISSEMENT – DETAIL DES RECETTES</b>	<b>B2</b>

Chap/ art (1)	Libellé (1)	Crédits ouverts (BP+DM+RAR N-1)	Titres émis	Restes à réaliser au 31/12	Crédits annulés
<b>010</b>	<b>Stocks</b>	<b>0,00</b>	<b>0,00</b>	<b>0,00</b>	<b>0,00</b>
<b>13</b>	<b>Subventions d'investissement</b>	<b>1 468 892,88</b>	<b>1 574 108,71</b>	<b>0,00</b>	<b>-105 215,83</b>
1311	Subv. transf. Etat et établ. Nationaux	31 142,50	379 667,28	0,00	-348 524,78
1312	Subv. transf. Régions	46 800,00	0,00	0,00	46 800,00
1313	Subv. transf. Départements	0,00	0,00	0,00	0,00
13141	Subv. transf. Communes membres du GFP	186 472,38	134 881,41	0,00	51 590,97
1317	Subv. transf. Budget communautaire, FS	0,00	0,00	0,00	0,00
1318	Autres subventions d'équipement transf.	20 000,00	19 562,05	0,00	437,95
1321	Subv. non transf. Etat, établ. nationaux	144 275,00	81 747,94	0,00	62 527,06
1322	Subv. non transf. Régions	56 100,00	56 100,00	0,00	0,00
1323	Subv. non transf. Départements	0,00	0,00	0,00	0,00
13248	Subv. non transf. Autres communes	0,00	0,00	0,00	0,00
1327	Subv. non transf. Budget communautaire	0,00	0,00	0,00	0,00
1328	Autres subventions d'équip. non transf.	734 103,00	449 088,68	0,00	285 014,32
1347	Dot. de soutien à l'investissement local	250 000,00	453 061,35	0,00	-203 061,35
<b>16</b>	<b>Emprunts et dettes assimilées(hors 165)</b>	<b>8 508 361,00</b>	<b>3 500 000,00</b>	<b>2 500 000,00</b>	<b>2 508 361,00</b>
1641	Emprunts en euros	6 008 361,00	3 500 000,00	2 500 000,00	8 361,00
16449	Opérat° de tirage sur ligne trésorerie	2 500 000,00	0,00	0,00	2 500 000,00
<b>20</b>	<b>Immobilisations incorporelles(sauf 204)</b>	<b>0,00</b>	<b>0,00</b>	<b>0,00</b>	<b>0,00</b>
<b>204</b>	<b>Subventions d'équipement versées</b>	<b>0,00</b>	<b>0,00</b>	<b>0,00</b>	<b>0,00</b>
20422	Privé : Bâtiments, installations	0,00	0,00	0,00	0,00
<b>21</b>	<b>Immobilisations corporelles</b>	<b>0,00</b>	<b>0,00</b>	<b>0,00</b>	<b>0,00</b>
2188	Autres immobilisations corporelles	0,00	0,00	0,00	0,00
<b>22</b>	<b>Immobilisations reçues en affectation</b>	<b>0,00</b>	<b>0,00</b>	<b>0,00</b>	<b>0,00</b>
<b>23</b>	<b>Immobilisations en cours</b>	<b>2 550,00</b>	<b>2 541,94</b>	<b>0,00</b>	<b>8,06</b>
2313	Constructions	0,00	0,00	0,00	0,00
2315	Installat°, matériel et outillage techni	2 550,00	2 541,94	0,00	8,06
238	Avances versées commandes immo. incorp.	0,00	0,00	0,00	0,00
<b>Total des recettes d'équipement</b>		<b>9 979 803,88</b>	<b>5 076 650,65</b>	<b>2 500 000,00</b>	<b>2 403 153,23</b>
<b>10</b>	<b>Dotations, fonds divers et réserves</b>	<b>6 084 665,62</b>	<b>6 091 998,43</b>	<b>0,00</b>	<b>-7 332,81</b>
10222	FCTVA	600 000,00	607 332,81	0,00	-7 332,81
1068	Excédents de fonctionnement capitalisés	5 484 665,62	5 484 665,62	0,00	0,00
<b>138</b>	<b>Autres subvent° invest. non transf.</b>	<b>0,00</b>	<b>0,00</b>	<b>0,00</b>	<b>0,00</b>
<b>165</b>	<b>Dépôts et cautionnements reçus</b>	<b>0,00</b>	<b>0,00</b>	<b>0,00</b>	<b>0,00</b>
<b>18</b>	<b>Compte de liaison : affectat° (BA,régie)</b>	<b>0,00</b>	<b>0,00</b>	<b>0,00</b>	<b>0,00</b>
<b>26</b>	<b>Participat° et créances rattachées</b>	<b>0,00</b>	<b>0,00</b>	<b>0,00</b>	<b>0,00</b>
<b>27</b>	<b>Autres immobilisations financières</b>	<b>0,00</b>	<b>0,00</b>	<b>0,00</b>	<b>0,00</b>
<b>024</b>	<b>Produits des cessions d'immobilisations</b>	<b>906 200,00</b>		<b>0,00</b>	
<b>Total des recettes financières</b>		<b>6 990 865,62</b>	<b>6 091 998,43</b>	<b>0,00</b>	<b>898 867,19</b>
458211	TRAVAUX COMPTE DE TIERS - TROUY (2)	16 735,63	16 735,63	0,00	0,00
458212	TRAVAUX COMPTE DE TIERS - BG LOUIS MALLET (2)	349 777,54	309 284,01	0,00	40 493,53
458213	TRAVAUX COMPTE DE TIERS - BG LOUIS MALLET FIBRE (2)	0,00	41 465,36	0,00	-41 465,36
<b>Total des recettes d'opérations pour compte de tiers</b>		<b>366 513,17</b>	<b>367 485,00</b>	<b>0,00</b>	<b>-971,83</b>
<b>TOTAL DES RECETTES REELLES</b>		<b>17 337 182,67</b>	<b>11 536 134,08</b>	<b>2 500 000,00</b>	<b>3 301 048,59</b>
<b>021</b>	<b>Virement de la sect° de fonctionnement</b>	<b>2 524 489,00</b>			
<b>040</b>	<b>Opérat° ordre transfert entre sections (3) (4)</b>	<b>3 915 120,00</b>	<b>5 075 322,83</b>		<b>-1 160 202,83</b>
15182	Autres provisions pour risques	373 000,00	373 000,00		0,00
192	Plus ou moins-values sur cession immo.	0,00	47 581,80		-47 581,80
2111	Terrains nus	0,00	405 213,89		-405 213,89
261	Titres de participation	0,00	739 900,00		-739 900,00
2802	Frais liés à la réalisation des document	1 505,00	1 502,24		2,76
28031	Frais d'études	216 050,00	216 046,80		3,20

**BOURGES PLUS - BUDGET PRINCIPAL - CA - 2019**

<b>Chap/ art (1)</b>	<b>Libellé (1)</b>	<b>Crédits ouverts (BP+DM+RAR N-1)</b>	<b>Titres émis</b>	<b>Restes à réaliser au 31/12</b>	<b>Crédits annulés</b>
28032	Frais de recherche et de développement	2 105,00	2 102,00		3,00
28033	Frais d'insertion	2 820,00	2 817,01		2,99
2804111	Subv. Etat : Bien mobilier, matériel	2 000,00	2 000,00		0,00
2804112	Subv. Etat : Bâtiments, installations	212 405,00	212 401,00		4,00
2804132	Subv. Dpt : Bâtiments, installations	32 565,00	32 566,00		-1,00
2804133	Subv. Dpt : Projet infrastructure	154 185,00	154 181,00		4,00
28041411	Subv.Cne GFP : Bien mobilier, matériel	1 920,00	1 920,00		0,00
28041412	Subv.Cne GFP : Bâtiments, installations	553 470,00	553 467,40		2,60
28041413	Subv.Cne GFP : Projet infrastructure	78 370,00	78 368,00		2,00
28041512	GFP rat : Bâtiments, installations	153 060,00	153 060,00		0,00
28041632	ADM : Bâtiments, installations	279 100,00	279 096,00		4,00
2804172	Autres EPL : Bâtiments, installations	207 195,00	207 191,22		3,78
2804182	Autres org pub - Bâtiments et installat°	4 670,00	4 668,00		2,00
280421	Privé : Bien mobilier, matériel	18 000,00	18 000,00		0,00
280422	Privé : Bâtiments, installations	397 630,00	397 628,00		2,00
28051	Concessions et droits similaires	323 755,00	323 751,58		3,42
28087	Immo. incorporelles reçues mise à dispo.	0,00	4 908,42		-4 908,42
28088	Autres immobilisations incorporelles	14 675,00	14 673,00		2,00
28152	Installations de voirie	3 070,00	3 065,22		4,78
281531	Réseaux d'adduction d'eau	5 630,00	5 630,36		-0,36
281538	Autres réseaux	115,00	114,00		1,00
281568	Autres matériels, outillages incendie	31 485,00	31 486,00		-1,00
281578	Autre matériel et outillage de voirie	215,00	212,00		3,00
28158	Autres installat°, matériel et outillage	32 160,00	32 158,34		1,66
281738	Autres constructions (m. à dispo)	0,00	831,00		-831,00
281757	Matériel, outillage voirie (m. à dispo)	195,00	192,00		3,00
281758	Autres installat°, matériel (m. à dispo)	7 565,00	18 181,80		-10 616,80
281783	Matériel bureau et info. (m. à dispo)	0,00	1 088,15		-1 088,15
281784	Mobilier (m. à dispo)	8 995,00	9 191,00		-196,00
281788	Autres immo. corporelles (m. à dispo)	80,00	16 001,36		-15 921,36
28182	Matériel de transport	11 710,00	11 705,84		4,16
28183	Matériel de bureau et informatique	284 385,00	268 383,69		16 001,31
28184	Mobilier	43 305,00	43 309,70		-4,70
28188	Autres immo. corporelles	457 730,00	407 729,01		50 000,99
<b>TOTAL DES PRELEVEMENTS PROVENANT DE LA SECTION DE FONCTIONNEMENT</b>		<b>6 439 609,00</b>	<b>5 075 322,83</b>		<b>1 364 286,17</b>
<b>041</b>	<b>Opérations patrimoniales (5)</b>	<b>221 100,00</b>	<b>220 943,09</b>		<b>156,91</b>
2031	Frais d'études	10 600,00	25 487,09		-14 887,09
237	Avances versées commandes immo. corpo.	210 500,00	195 456,00		15 044,00
<b>TOTAL DES RECETTES D'ORDRE</b>		<b>6 660 709,00</b>	<b>5 296 265,92</b>		<b>1 364 443,08</b>
<b>TOTAL DES RECETTES D'INVESTISSEMENT DE L'EXERCICE (= Total des recettes réelles et d'ordre)</b>		<b>23 997 891,67</b>	<b>16 832 400,00</b>	<b>2 500 000,00</b>	<b>4 665 491,67</b>
<b>Pour information R 001 Solde d'exécution positif reporté de N-1</b>		<b>0,00</b>			

(1) Détailler les chapitres budgétaires par article conformément au plan de comptes appliqué par la commune ou l'établissement.

(2) Voir annexes IV A9 pour le détail des opérations pour compte de tiers.

(3) Cf. définition du chapitre des opérations d'ordre, RI 040 = DF 042.

(4) Les comptes 15, 29, 39, 49 et 59 peuvent figurer dans le détail du chapitre 040 si la commune ou l'établissement applique le régime des provisions budgétaires.

(5) Cf. définitions du chapitre des opérations d'ordre, DI 041 = RI 041.

<b>III – VOTE DU BUDGET</b>	<b>III</b>
<b>DETAIL DES CHAPITRES D'OPERATION D'EQUIPEMENT</b>	<b>B3</b>

**OPERATION D'EQUIPEMENT N°: 11 (1)**  
**LIBELLE : BATIMENTS ADMINISTRATIFS**

**Pour vote (2)**

Art. (3)	Libellé (3)	Éléments afférents à l'exercice				Pour mémoire
		Crédits ouverts (BP+DM+RAR N-1)	Mandats émis	Restes à réaliser au 31/12	Crédits annulés	Cumul des réalisations (4)
<b>DEPENSES</b>		<b>1 480 031,79</b>	<b>A 887 981,43</b>	<b>211 770,90</b>	<b>380 279,46</b>	<b>B 7 958 412,23</b>
<b>20</b>	<b>Immobilisations incorporelles</b>	<b>600 956,75</b>	<b>396 304,08</b>	<b>52 684,80</b>	<b>151 967,87</b>	<b>2 212 505,64</b>
2031	Frais d'études	149 665,00	43 551,00	11 136,00	94 978,00	319 904,85
2033	Frais d'insertion	0,00	0,00	0,00	0,00	13 740,40
205	Licences, logiciels, droits similaires	0,00	0,00	0,00	0,00	184 003,54
2051	Concessions, droits similaires	371 044,53	306 250,06	41 548,80	23 245,67	1 616 946,45
2088	Autres immobilisations incorporelles	80 247,22	46 503,02	0,00	33 744,20	77 910,40
<b>204</b>	<b>Subventions d'équipement versées</b>	<b>33 997,00</b>	<b>0,00</b>	<b>32 330,10</b>	<b>1 666,90</b>	<b>0,00</b>
2041411	Subv.Cne GFP : Bien mobilier, matériel	33 997,00	0,00	32 330,10	1 666,90	0,00
<b>21</b>	<b>Immobilisations corporelles</b>	<b>509 507,34</b>	<b>410 530,93</b>	<b>64 818,46</b>	<b>34 157,95</b>	<b>4 094 856,39</b>
2115	Terrains bâtis	0,00	0,00	0,00	0,00	1 043 463,50
2135	Installations générales, agencements	11 982,54	10 940,36	0,00	1 042,18	44 773,06
21578	Autre matériel et outillage de voirie	0,00	0,00	0,00	0,00	1 277,74
2158	Autres inst.,matériel,outil. techniques	10 000,00	8 944,97	0,00	1 055,03	8 944,97
2182	Matériel de transport	0,00	0,00	0,00	0,00	84 164,57
2183	Matériel de bureau et informatique	345 149,23	307 459,22	31 250,34	6 439,67	2 362 997,95
2184	Mobilier	30 921,00	26 731,85	3 070,00	1 119,15	334 712,44
2188	Autres immobilisations corporelles	111 454,57	56 454,53	30 498,12	24 501,92	214 522,16
<b>22</b>	<b>Immobilisations reçues en affectation</b>	<b>0,00</b>	<b>0,00</b>	<b>0,00</b>	<b>0,00</b>	<b>0,00</b>
<b>23</b>	<b>Immobilisations en cours</b>	<b>335 570,70</b>	<b>81 146,42</b>	<b>61 937,54</b>	<b>192 486,74</b>	<b>1 651 050,20</b>
2313	Constructions	46 680,00	8 759,89	712,80	37 207,31	699 007,25
2314	Constructions sur sol d'autrui	288 890,70	72 386,53	61 224,74	155 279,43	919 182,87
2315	Installat°, matériel et outillage techni	0,00	0,00	0,00	0,00	2 860,08
238	Avances versées commandes immo. incorp.	0,00	0,00	0,00	0,00	30 000,00

RECVTES (répartition) (Pour information)	Éléments afférents à l'exercice				Pour mémoire
	Crédits ouverts (BP+DM+RAR N-1)	Titres émis	Restes à réaliser au 31/12	Crédits annulés	Cumul des réalisations (4)
<b>TOTAL RECETTES AFFECTEES</b>	<b>0,00</b>	<b>C 0,00</b>	<b>0,00</b>	<b>0,00</b>	<b>D 38 814,60</b>
<b>13</b>	<b>Subventions d'investissement</b>	<b>0,00</b>	<b>0,00</b>	<b>0,00</b>	<b>8 814,60</b>
1347	Dot. de soutien à l'investissement local	0,00	0,00	0,00	8 814,60
<b>16</b>	<b>Emprunts et dettes assimilées</b>	<b>0,00</b>	<b>0,00</b>	<b>0,00</b>	<b>0,00</b>
<b>20</b>	<b>Immobilisations incorporelles</b>	<b>0,00</b>	<b>0,00</b>	<b>0,00</b>	<b>0,00</b>
<b>204</b>	<b>Subventions d'équipement versées</b>	<b>0,00</b>	<b>0,00</b>	<b>0,00</b>	<b>0,00</b>
<b>21</b>	<b>Immobilisations corporelles</b>	<b>0,00</b>	<b>0,00</b>	<b>0,00</b>	<b>0,00</b>
<b>22</b>	<b>Immobilisations reçues en affectation</b>	<b>0,00</b>	<b>0,00</b>	<b>0,00</b>	<b>0,00</b>
<b>23</b>	<b>Immobilisations en cours</b>	<b>0,00</b>	<b>0,00</b>	<b>0,00</b>	<b>30 000,00</b>
238	Avances versées commandes immo. incorp.	0,00	0,00	0,00	30 000,00

Solde du financement (5)	Pour l'exercice		En cumulé	
<b>Recettes – Dépenses</b>	<b>C - A</b>	<b>-887 981,43</b>	<b>D - B</b>	<b>-7 919 597,63</b>

(1) Ouvrir un cadre par opération.

<b>III – VOTE DU BUDGET</b>	<b>III</b>
<b>DETAIL DES CHAPITRES D'OPERATION D'EQUIPEMENT</b>	<b>B3</b>

**OPERATION D'EQUIPEMENT N°: 12 (1)**  
**LIBELLE : AIRES ACCUEIL GENS DU VOYAGE**

**Pour vote (2)**

Art. (3)	Libellé (3)	Éléments afférents à l'exercice				Pour mémoire		
		Crédits ouverts (BP+DM+RAR N-1)	Mandats émis	Restes à réaliser au 31/12	Crédits annulés	Cumul des réalisations (4)		
<b>DEPENSES</b>		35 260,68	A	28 181,63	6 762,00	317,05	B	204 495,58
20	Immobilisations incorporelles	0,00		0,00	0,00	0,00		0,00
204	Subventions d'équipement versées	0,00		0,00	0,00	0,00		0,00
21	Immobilisations corporelles	21 580,56		17 375,51	3 888,00	317,05		17 375,51
2135	Installations générales, agencements	21 580,56		17 375,51	3 888,00	317,05		17 375,51
22	Immobilisations reçues en affectation	0,00		0,00	0,00	0,00		0,00
23	Immobilisations en cours	13 680,12		10 806,12	2 874,00	0,00		187 120,07
2313	Constructions	13 680,12		10 806,12	2 874,00	0,00		187 120,07

RECETTES (répartition) (Pour information)		Éléments afférents à l'exercice				Pour mémoire		
		Crédits ouverts (BP+DM+RAR N-1)	Titres émis	Restes à réaliser au 31/12	Crédits annulés	Cumul des réalisations (4)		
<b>TOTAL RECETTES AFFECTEES</b>		0,00	C	0,00	0,00	0,00	D	565 987,87
13	Subventions d'investissement	0,00		0,00	0,00	0,00		459 897,00
1311	Subv. transf. Etat et établ. Nationaux	0,00		0,00	0,00	0,00		298 802,00
1313	Subv. transf. Départements	0,00		0,00	0,00	0,00		96 095,00
1318	Autres subventions d'équipement transf.	0,00		0,00	0,00	0,00		65 000,00
16	Emprunts et dettes assimilées	0,00		0,00	0,00	0,00		0,00
20	Immobilisations incorporelles	0,00		0,00	0,00	0,00		0,00
204	Subventions d'équipement versées	0,00		0,00	0,00	0,00		0,00
21	Immobilisations corporelles	0,00		0,00	0,00	0,00		0,00
22	Immobilisations reçues en affectation	0,00		0,00	0,00	0,00		0,00
23	Immobilisations en cours	0,00		0,00	0,00	0,00		106 090,87
238	Avances versées commandes immo. incorp.	0,00		0,00	0,00	0,00		106 090,87

Solde du financement (5)	Pour l'exercice		En cumulé	
<b>Recettes – Dépenses</b>	C - A	-28 181,63	D - B	361 492,29

(1) Ouvrir un cadre par opération.

(2) Indiquer si l'opération est présentée pour vote ou pour information.

(3) Détailler les articles conformément au plan de comptes appliqué par la commune ou l'établissement.

(4) Réalisations antérieures + réalisation de l'exercice.

(5) Indiquer le signe algébrique.

<b>III – VOTE DU BUDGET</b>	<b>III</b>
<b>DETAIL DES CHAPITRES D'OPERATION D'EQUIPEMENT</b>	<b>B3</b>

**OPERATION D'EQUIPEMENT N°: 14 (1)**  
**LIBELLE : SYSTEME INFORMATION GEOGRAPHIQUE**

**Pour vote (2)**

Art. (3)	Libellé (3)	Éléments afférents à l'exercice				Pour mémoire	
		Crédits ouverts (BP+DM+RAR N-1)	Mandats émis	Restes à réaliser au 31/12	Crédits annulés	Cumul des réalisations (4)	
<b>DEPENSES</b>		0,00	A	0,00	0,00	B	70 211,37
20	Immobilisations incorporelles	0,00	0,00	0,00	0,00		58 176,00
2032	Frais de recherche et de développement	0,00	0,00	0,00	0,00		18 312,00
2051	Concessions, droits similaires	0,00	0,00	0,00	0,00		39 864,00
204	Subventions d'équipement versées	0,00	0,00	0,00	0,00		0,00
21	Immobilisations corporelles	0,00	0,00	0,00	0,00		12 035,37
2183	Matériel de bureau et informatique	0,00	0,00	0,00	0,00		12 035,37
22	Immobilisations reçues en affectation	0,00	0,00	0,00	0,00		0,00
23	Immobilisations en cours	0,00	0,00	0,00	0,00		0,00

RECETTES (répartition) (Pour information)	Éléments afférents à l'exercice				Pour mémoire		
	Crédits ouverts (BP+DM+RAR N-1)	Titres émis	Restes à réaliser au 31/12	Crédits annulés	Cumul des réalisations (4)		
<b>TOTAL RECETTES AFFECTEES</b>	0,00	C	0,00	0,00	D	0,00	
13	Subventions d'investissement	0,00	0,00	0,00	0,00		0,00
16	Emprunts et dettes assimilées	0,00	0,00	0,00	0,00		0,00
20	Immobilisations incorporelles	0,00	0,00	0,00	0,00		0,00
204	Subventions d'équipement versées	0,00	0,00	0,00	0,00		0,00
21	Immobilisations corporelles	0,00	0,00	0,00	0,00		0,00
22	Immobilisations reçues en affectation	0,00	0,00	0,00	0,00		0,00
23	Immobilisations en cours	0,00	0,00	0,00	0,00		0,00

Solde du financement (5)	Pour l'exercice		En cumulé	
<b>Recettes – Dépenses</b>	C - A	0,00	D - B	-70 211,37

(1) Ouvrir un cadre par opération.

(2) Indiquer si l'opération est présentée pour vote ou pour information.

(3) Détailler les articles conformément au plan de comptes appliqué par la commune ou l'établissement.

(4) Réalisations antérieures + réalisation de l'exercice.

(5) Indiquer le signe algébrique.

<b>III – VOTE DU BUDGET</b>	<b>III</b>
<b>DETAIL DES CHAPITRES D'OPERATION D'EQUIPEMENT</b>	<b>B3</b>

**OPERATION D'EQUIPEMENT N°: 15 (1)**  
**LIBELLE : VOIRIE**

**Pour vote (2)**

Art. (3)	Libellé (3)	Éléments afférents à l'exercice				Pour mémoire
		Crédits ouverts (BP+DM+RAR N-1)	Mandats émis	Restes à réaliser au 31/12	Crédits annulés	Cumul des réalisations (4)
<b>DEPENSES</b>		<b>3 017 827,83</b>	<b>A 2 445 488,05</b>	<b>383 506,19</b>	<b>188 833,59</b>	<b>B 12 064 771,11</b>
<b>20</b>	<b>Immobilisations incorporelles</b>	<b>63 000,00</b>	<b>26 282,60</b>	<b>36 717,40</b>	<b>0,00</b>	<b>26 282,60</b>
2031	Frais d'études	63 000,00	26 282,60	36 717,40	0,00	26 282,60
<b>204</b>	<b>Subventions d'équipement versées</b>	<b>800 000,00</b>	<b>800 000,00</b>	<b>0,00</b>	<b>0,00</b>	<b>6 756 449,62</b>
20413	Subv. versées Départements	0,00	0,00	0,00	0,00	400 000,00
204132	Subv. Dpt : Bâtiments, installations	0,00	0,00	0,00	0,00	332 000,00
204133	Subv. Dpt : Projet infrastructure	800 000,00	800 000,00	0,00	0,00	5 991 328,00
204141	Subv. versées Communes du GFP	0,00	0,00	0,00	0,00	33 121,62
<b>21</b>	<b>Immobilisations corporelles</b>	<b>3 099,00</b>	<b>0,00</b>	<b>0,00</b>	<b>3 099,00</b>	<b>29 176,14</b>
2152	Installations de voirie	0,00	0,00	0,00	0,00	29 176,14
21538	Autres réseaux	3 099,00	0,00	0,00	3 099,00	0,00
<b>22</b>	<b>Immobilisations reçues en affectation</b>	<b>0,00</b>	<b>0,00</b>	<b>0,00</b>	<b>0,00</b>	<b>0,00</b>
<b>23</b>	<b>Immobilisations en cours</b>	<b>2 151 728,83</b>	<b>1 619 205,45</b>	<b>346 788,79</b>	<b>185 734,59</b>	<b>5 252 862,75</b>
2314	Constructions sur sol d'autrui	0,00	0,00	0,00	0,00	3 390,00
2315	Installat°, matériel et outillage techni	2 151 728,83	1 619 205,45	346 788,79	185 734,59	5 211 591,05
238	Avances versées commandes immo. incorp.	0,00	0,00	0,00	0,00	37 881,70

RECETTES (répartition) (Pour information)	Éléments afférents à l'exercice				Pour mémoire
	Crédits ouverts (BP+DM+RAR N-1)	Titres émis	Restes à réaliser au 31/12	Crédits annulés	Cumul des réalisations (4)
<b>TOTAL RECETTES AFFECTEES</b>	<b>0,00</b>	<b>C 0,00</b>	<b>0,00</b>	<b>0,00</b>	<b>D 1 691 657,13</b>
<b>13</b>	<b>Subventions d'investissement</b>	<b>0,00</b>	<b>0,00</b>	<b>0,00</b>	<b>1 667 010,69</b>
1321	Subv. non transf. Etat, établ. nationaux	0,00	0,00	0,00	309 491,72
1322	Subv. non transf. Régions	0,00	0,00	0,00	291 900,00
1323	Subv. non transf. Départements	0,00	0,00	0,00	20 000,00
1324	Subv. non transf. Communes	0,00	0,00	0,00	138,24
1328	Autres subventions d'équip. non transf.	0,00	0,00	0,00	655 941,68
1347	Dot. de soutien à l'investissement local	0,00	0,00	0,00	389 539,05
<b>16</b>	<b>Emprunts et dettes assimilées</b>	<b>0,00</b>	<b>0,00</b>	<b>0,00</b>	<b>0,00</b>
<b>20</b>	<b>Immobilisations incorporelles</b>	<b>0,00</b>	<b>0,00</b>	<b>0,00</b>	<b>0,00</b>
<b>204</b>	<b>Subventions d'équipement versées</b>	<b>0,00</b>	<b>0,00</b>	<b>0,00</b>	<b>0,00</b>
<b>21</b>	<b>Immobilisations corporelles</b>	<b>0,00</b>	<b>0,00</b>	<b>0,00</b>	<b>0,00</b>
<b>22</b>	<b>Immobilisations reçues en affectation</b>	<b>0,00</b>	<b>0,00</b>	<b>0,00</b>	<b>0,00</b>
<b>23</b>	<b>Immobilisations en cours</b>	<b>0,00</b>	<b>0,00</b>	<b>0,00</b>	<b>24 646,44</b>
2315	Installat°, matériel et outillage techni	0,00	0,00	0,00	24 646,44

Solde du financement (5)	Pour l'exercice		En cumulé	
<b>Recettes – Dépenses</b>	<b>C - A</b>	<b>-2 445 488,05</b>	<b>D - B</b>	<b>-10 373 113,98</b>

(1) Ouvrir un cadre par opération.

(2) Indiquer si l'opération est présentée pour vote ou pour information.

(3) Détailler les articles conformément au plan de comptes appliqué par la commune ou l'établissement.

(4) Réalisations antérieures + réalisation de l'exercice.

<b>III – VOTE DU BUDGET</b>	<b>III</b>
<b>DETAIL DES CHAPITRES D'OPERATION D'EQUIPEMENT</b>	<b>B3</b>

**OPERATION D'EQUIPEMENT N°: 16 (1)**  
**LIBELLE : ZA TRANSFEREES**

**Pour vote (2)**

Art. (3)	Libellé (3)	Eléments afférents à l'exercice				Pour mémoire
		Crédits ouverts (BP+DM+RAR N-1)	Mandats émis	Restes à réaliser au 31/12	Crédits annulés	Cumul des réalisations (4)
<b>DEPENSES</b>		<b>703 786,60</b>	<b>A 662 430,83</b>	<b>21 461,55</b>	<b>19 894,22</b>	<b>B 8 836 789,71</b>
<b>20</b>	<b>Immobilisations incorporelles</b>	<b>90 468,20</b>	<b>72 066,00</b>	<b>5 154,00</b>	<b>13 248,20</b>	<b>289 667,46</b>
2031	Frais d'études	90 468,20	72 066,00	5 154,00	13 248,20	289 667,46
<b>204</b>	<b>Subventions d'équipement versées</b>	<b>0,00</b>	<b>0,00</b>	<b>0,00</b>	<b>0,00</b>	<b>1 073 534,89</b>
2041411	Subv.Cne GFP : Bien mobilier, matériel	0,00	0,00	0,00	0,00	24 453,78
2042	Subv. équip. personnes droit privé	0,00	0,00	0,00	0,00	234 801,11
20422	Privé : Bâtiments, installations	0,00	0,00	0,00	0,00	814 280,00
<b>21</b>	<b>Immobilisations corporelles</b>	<b>127 561,73</b>	<b>122 823,29</b>	<b>0,00</b>	<b>4 738,44</b>	<b>2 260 223,31</b>
2111	Terrains nus	73 000,00	72 841,62	0,00	158,38	2 191 719,23
2115	Terrains bâtis	0,00	0,00	0,00	0,00	10 651,61
2135	Installations générales, agencements	475,00	474,24	0,00	0,76	474,24
21538	Autres réseaux	24 260,73	20 973,42	0,00	3 287,31	20 973,42
2188	Autres immobilisations corporelles	29 826,00	28 534,01	0,00	1 291,99	36 404,81
<b>22</b>	<b>Immobilisations reçues en affectation</b>	<b>0,00</b>	<b>0,00</b>	<b>0,00</b>	<b>0,00</b>	<b>0,00</b>
<b>23</b>	<b>Immobilisations en cours</b>	<b>485 756,67</b>	<b>467 541,54</b>	<b>16 307,55</b>	<b>1 907,58</b>	<b>5 213 364,05</b>
2313	Constructions	0,00	0,00	0,00	0,00	159 430,47
2314	Constructions sur sol d'autrui	0,00	0,00	0,00	0,00	3 474,00
2315	Installat°, matériel et outillage techni	485 756,67	467 541,54	16 307,55	1 907,58	4 693 017,83
238	Avances versées commandes immo. incorp.	0,00	0,00	0,00	0,00	357 441,75

RECETTES (répartition) (Pour information)		Eléments afférents à l'exercice				Pour mémoire
		Crédits ouverts (BP+DM+RAR N-1)	Titres émis	Restes à réaliser au 31/12	Crédits annulés	Cumul des réalisations (4)
<b>TOTAL RECETTES AFFECTEES</b>		<b>0,00</b>	<b>C 0,00</b>	<b>0,00</b>	<b>0,00</b>	<b>D 623 694,34</b>
<b>13</b>	<b>Subventions d'investissement</b>	<b>0,00</b>	<b>0,00</b>	<b>0,00</b>	<b>0,00</b>	<b>597 996,65</b>
1311	Subv. transf. Etat et établ. Nationaux	0,00	0,00	0,00	0,00	115 868,00
1312	Subv. transf. Régions	0,00	0,00	0,00	0,00	14 200,00
1317	Subv. transf. Budget communautaire, FS	0,00	0,00	0,00	0,00	75 945,89
1322	Subv. non transf. Régions	0,00	0,00	0,00	0,00	194 754,06
1323	Subv. non transf. Départements	0,00	0,00	0,00	0,00	80 000,00
1327	Subv. non transf. Budget communautaire	0,00	0,00	0,00	0,00	58 428,00
1328	Autres subventions d'équip. non transf.	0,00	0,00	0,00	0,00	58 800,70
<b>16</b>	<b>Emprunts et dettes assimilées</b>	<b>0,00</b>	<b>0,00</b>	<b>0,00</b>	<b>0,00</b>	<b>0,00</b>
<b>20</b>	<b>Immobilisations incorporelles</b>	<b>0,00</b>	<b>0,00</b>	<b>0,00</b>	<b>0,00</b>	<b>0,00</b>
<b>204</b>	<b>Subventions d'équipement versées</b>	<b>0,00</b>	<b>0,00</b>	<b>0,00</b>	<b>0,00</b>	<b>0,00</b>
<b>21</b>	<b>Immobilisations corporelles</b>	<b>0,00</b>	<b>0,00</b>	<b>0,00</b>	<b>0,00</b>	<b>0,00</b>
<b>22</b>	<b>Immobilisations reçues en affectation</b>	<b>0,00</b>	<b>0,00</b>	<b>0,00</b>	<b>0,00</b>	<b>0,00</b>
<b>23</b>	<b>Immobilisations en cours</b>	<b>0,00</b>	<b>0,00</b>	<b>0,00</b>	<b>0,00</b>	<b>25 697,69</b>
238	Avances versées commandes immo. incorp.	0,00	0,00	0,00	0,00	25 697,69

<b>Solde du financement (5)</b>	<b>Pour l'exercice</b>	<b>En cumulé</b>
---------------------------------	------------------------	------------------

<b>Recettes – Dépenses</b>	C - A	-662 430,83	D - B	-8 213 095,37
----------------------------	-------	-------------	-------	---------------

- (1) Ouvrir un cadre par opération.
- (2) Indiquer si l'opération est présentée pour vote ou pour information.
- (3) Détailler les articles conformément au plan de comptes appliqué par la commune ou l'établissement.
- (4) Réalisations antérieures + réalisation de l'exercice.
- (5) Indiquer le signe algébrique.



<b>III – VOTE DU BUDGET</b>	<b>III</b>
<b>DETAIL DES CHAPITRES D'OPERATION D'EQUIPEMENT</b>	<b>B3</b>

**OPERATION D'EQUIPEMENT N°: 18 (1)**  
**LIBELLE : DÉVELOPPEMENT ÉCONOMIQUE**

**Pour vote (2)**

Art. (3)	Libellé (3)	Éléments afférents à l'exercice				Pour mémoire
		Crédits ouverts (BP+DM+RAR N-1)	Mandats émis	Restes à réaliser au 31/12	Crédits annulés	Cumul des réalisations (4)
<b>DEPENSES</b>		<b>656 519,84</b>	<b>A 357 916,50</b>	<b>213 610,68</b>	<b>84 992,66</b>	<b>B 7 266 008,85</b>
<b>20</b>	<b>Immobilisations incorporelles</b>	<b>52 477,00</b>	<b>15 827,70</b>	<b>0,00</b>	<b>36 649,30</b>	<b>47 224,90</b>
2031	Frais d'études	25 000,00	0,00	0,00	25 000,00	30 737,20
2051	Concessions, droits similaires	27 477,00	15 827,70	0,00	11 649,30	16 487,70
<b>204</b>	<b>Subventions d'équipement versées</b>	<b>404 490,00</b>	<b>204 000,00</b>	<b>172 000,00</b>	<b>28 490,00</b>	<b>6 430 483,91</b>
204111	Subv. Etat : Bien mobilier, matériel	0,00	0,00	0,00	0,00	36 000,00
204112	Subv. Etat : Bâtiments, installations	0,00	0,00	0,00	0,00	2 200 000,00
2041512	GFP rat : Bâtiments, installations	0,00	0,00	0,00	0,00	3 591 807,17
20421	Privé : Bien mobilier, matériel	59 000,00	34 000,00	25 000,00	0,00	94 000,00
20422	Privé : Bâtiments, installations	345 490,00	170 000,00	147 000,00	28 490,00	508 676,74
<b>21</b>	<b>Immobilisations corporelles</b>	<b>48 188,47</b>	<b>30 266,27</b>	<b>1 792,80</b>	<b>16 129,40</b>	<b>224 861,52</b>
2111	Terrains nus	0,00	0,00	0,00	0,00	2 612,54
2135	Installations générales, agencements	20 724,02	16 657,22	0,00	4 066,80	98 403,91
21538	Autres réseaux	2 144,45	2 144,45	0,00	0,00	2 144,45
2183	Matériel de bureau et informatique	0,00	0,00	0,00	0,00	10 014,00
2184	Mobilier	0,00	0,00	0,00	0,00	23 975,71
2188	Autres immobilisations corporelles	25 320,00	11 464,60	1 792,80	12 062,60	87 710,91
<b>22</b>	<b>Immobilisations reçues en affectation</b>	<b>0,00</b>	<b>0,00</b>	<b>0,00</b>	<b>0,00</b>	<b>0,00</b>
<b>23</b>	<b>Immobilisations en cours</b>	<b>151 364,37</b>	<b>107 822,53</b>	<b>39 817,88</b>	<b>3 723,96</b>	<b>563 438,52</b>
2313	Constructions	0,00	0,00	0,00	0,00	374 882,40
2315	Installat°, matériel et outillage techni	151 364,37	107 822,53	39 817,88	3 723,96	188 556,12

RECVTES (répartition) (Pour information)	Éléments afférents à l'exercice				Pour mémoire
	Crédits ouverts (BP+DM+RAR N-1)	Titres émis	Restes à réaliser au 31/12	Crédits annulés	Cumul des réalisations (4)
<b>TOTAL RECETTES AFFECTEES</b>	<b>0,00</b>	<b>C 0,00</b>	<b>0,00</b>	<b>0,00</b>	<b>D 865 279,59</b>
<b>13</b>	<b>Subventions d'investissement</b>	<b>0,00</b>	<b>0,00</b>	<b>0,00</b>	<b>827 403,99</b>
1311	Subv. transf. Etat et établ. Nationaux	0,00	0,00	0,00	183 918,79
1317	Subv. transf. Budget communautaire, FS	0,00	0,00	0,00	516 485,20
1328	Autres subventions d'équip. non transf.	0,00	0,00	0,00	127 000,00
<b>16</b>	<b>Emprunts et dettes assimilées</b>	<b>0,00</b>	<b>0,00</b>	<b>0,00</b>	<b>0,00</b>
<b>20</b>	<b>Immobilisations incorporelles</b>	<b>0,00</b>	<b>0,00</b>	<b>0,00</b>	<b>0,00</b>
<b>204</b>	<b>Subventions d'équipement versées</b>	<b>0,00</b>	<b>0,00</b>	<b>0,00</b>	<b>0,00</b>
<b>21</b>	<b>Immobilisations corporelles</b>	<b>0,00</b>	<b>0,00</b>	<b>0,00</b>	<b>0,00</b>
<b>22</b>	<b>Immobilisations reçues en affectation</b>	<b>0,00</b>	<b>0,00</b>	<b>0,00</b>	<b>0,00</b>
<b>23</b>	<b>Immobilisations en cours</b>	<b>0,00</b>	<b>0,00</b>	<b>0,00</b>	<b>37 875,60</b>
2313	Constructions	0,00	0,00	0,00	37 875,60

Solde du financement (5)	Pour l'exercice		En cumulé	
<b>Recettes – Dépenses</b>	<b>C - A</b>	<b>-357 916,50</b>	<b>D - B</b>	<b>-6 400 729,26</b>

(1) Ouvrir un cadre par opération.

(2) Indiquer si l'opération est présentée pour vote ou pour information.

(3) Détailler les articles conformément au plan de comptes appliqué par la commune ou l'établissement.

<b>III – VOTE DU BUDGET</b>	<b>III</b>
<b>DETAIL DES CHAPITRES D'OPERATION D'EQUIPEMENT</b>	<b>B3</b>

**OPERATION D'EQUIPEMENT N°: 21 (1)**  
**LIBELLE : SOLIDARITE COMMUNAUTAIRE**

**Pour vote (2)**

Art. (3)	Libellé (3)	Eléments afférents à l'exercice				Pour mémoire
		Crédits ouverts (BP+DM+RAR N-1)	Mandats émis	Restes à réaliser au 31/12	Crédits annulés	Cumul des réalisations (4)
<b>DEPENSES</b>		<b>2 273 765,00</b>	<b>A</b> 2 089 905,71	<b>0,00</b>	<b>183 859,29</b>	<b>B</b> 13 443 016,97
<b>20</b>	<b>Immobilisations incorporelles</b>	<b>0,00</b>	<b>0,00</b>	<b>0,00</b>	<b>0,00</b>	<b>7 200,00</b>
2031	Frais d'études	0,00	0,00	0,00	0,00	7 200,00
<b>204</b>	<b>Subventions d'équipement versées</b>	<b>2 273 765,00</b>	<b>2 089 905,71</b>	<b>0,00</b>	<b>183 859,29</b>	<b>13 435 816,97</b>
20414	Subv. versées Communes	0,00	0,00	0,00	0,00	541 002,33
204141	Subv. versées Communes du GFP	0,00	0,00	0,00	0,00	1 236 880,38
2041412	Subv.Cne GFP : Bâtiments, installations	1 825 000,00	1 646 928,04	0,00	178 071,96	7 968 711,13
2041413	Subv.Cne GFP : Projet infrastructure	400 000,00	400 000,00	0,00	0,00	3 534 750,00
204172	Autres EPL : Bâtiments, installations	48 765,00	42 977,67	0,00	5 787,33	154 473,13
<b>21</b>	<b>Immobilisations corporelles</b>	<b>0,00</b>	<b>0,00</b>	<b>0,00</b>	<b>0,00</b>	<b>0,00</b>
<b>22</b>	<b>Immobilisations reçues en affectation</b>	<b>0,00</b>	<b>0,00</b>	<b>0,00</b>	<b>0,00</b>	<b>0,00</b>
<b>23</b>	<b>Immobilisations en cours</b>	<b>0,00</b>	<b>0,00</b>	<b>0,00</b>	<b>0,00</b>	<b>0,00</b>

RECETTES (répartition) (Pour information)		Eléments afférents à l'exercice				Pour mémoire
		Crédits ouverts (BP+DM+RAR N-1)	Titres émis	Restes à réaliser au 31/12	Crédits annulés	Cumul des réalisations (4)
<b>TOTAL RECETTES AFFECTEES</b>		<b>0,00</b>	<b>C</b> 0,00	<b>0,00</b>	<b>0,00</b>	<b>D</b> 0,00
13	Subventions d'investissement	0,00	0,00	0,00	0,00	0,00
16	Emprunts et dettes assimilées	0,00	0,00	0,00	0,00	0,00
20	Immobilisations incorporelles	0,00	0,00	0,00	0,00	0,00
204	Subventions d'équipement versées	0,00	0,00	0,00	0,00	0,00
21	Immobilisations corporelles	0,00	0,00	0,00	0,00	0,00
22	Immobilisations reçues en affectation	0,00	0,00	0,00	0,00	0,00
23	Immobilisations en cours	0,00	0,00	0,00	0,00	0,00

Solde du financement (5)	Pour l'exercice		En cumulé	
<b>Recettes – Dépenses</b>	<b>C - A</b>	<b>-2 089 905,71</b>	<b>D - B</b>	<b>-13 443 016,97</b>

(1) Ouvrir un cadre par opération.

(2) Indiquer si l'opération est présentée pour vote ou pour information.

(3) Détailler les articles conformément au plan de comptes appliqué par la commune ou l'établissement.

(4) Réalisations antérieures + réalisation de l'exercice.

(5) Indiquer le signe algébrique.

<b>III – VOTE DU BUDGET</b>	<b>III</b>
<b>DETAIL DES CHAPITRES D'OPERATION D'EQUIPEMENT</b>	<b>B3</b>

**OPERATION D'EQUIPEMENT N°: 22 (1)**  
**LIBELLE : AIDES AU LOGEMENT**

**Pour vote (2)**

Art. (3)	Libellé (3)	Eléments afférents à l'exercice				Pour mémoire
		Crédits ouverts (BP+DM+RAR N-1)	Mandats émis	Restes à réaliser au 31/12	Crédits annulés	Cumul des réalisations (4)
<b>DEPENSES</b>		<b>1 863 680,00</b>	<b>A 1 798 080,00</b>	<b>0,00</b>	<b>65 600,00</b>	<b>B 9 007 208,93</b>
<b>20</b>	<b>Immobilisations incorporelles</b>	<b>0,00</b>	<b>0,00</b>	<b>0,00</b>	<b>0,00</b>	<b>0,00</b>
<b>204</b>	<b>Subventions d'équipement versées</b>	<b>1 491 680,00</b>	<b>1 426 080,00</b>	<b>0,00</b>	<b>65 600,00</b>	<b>6 494 873,93</b>
2041412	Subv.Cne GFP : Bâtiments, installations	0,00	0,00	0,00	0,00	9 000,00
20417	Subv. versées autres EPL	0,00	0,00	0,00	0,00	584 997,61
204172	Autres EPL : Bâtiments, installations	1 344 050,00	1 313 000,00	0,00	31 050,00	2 334 632,72
2042	Subv. équip. personnes droit privé	0,00	0,00	0,00	0,00	1 541 622,79
20422	Privé : Bâtiments, installations	147 630,00	113 080,00	0,00	34 550,00	2 024 620,81
<b>21</b>	<b>Immobilisations corporelles</b>	<b>0,00</b>	<b>0,00</b>	<b>0,00</b>	<b>0,00</b>	<b>0,00</b>
<b>22</b>	<b>Immobilisations reçues en affectation</b>	<b>0,00</b>	<b>0,00</b>	<b>0,00</b>	<b>0,00</b>	<b>0,00</b>
<b>23</b>	<b>Immobilisations en cours</b>	<b>372 000,00</b>	<b>372 000,00</b>	<b>0,00</b>	<b>0,00</b>	<b>2 512 335,00</b>
237	Avances versées commandes immo. corpo.	372 000,00	372 000,00	0,00	0,00	2 512 335,00

RECETTES (répartition) (Pour information)		Eléments afférents à l'exercice				Pour mémoire
		Crédits ouverts (BP+DM+RAR N-1)	Titres émis	Restes à réaliser au 31/12	Crédits annulés	Cumul des réalisations (4)
<b>TOTAL RECETTES AFFECTEES</b>		<b>0,00</b>	<b>C 0,00</b>	<b>0,00</b>	<b>0,00</b>	<b>D 2 665 247,75</b>
<b>13</b>	<b>Subventions d'investissement</b>	<b>0,00</b>	<b>0,00</b>	<b>0,00</b>	<b>0,00</b>	<b>2 655 028,05</b>
1311	Subv. transf. Etat et établ. Nationaux	0,00	0,00	0,00	0,00	2 507 828,05
1312	Subv. transf. Régions	0,00	0,00	0,00	0,00	147 200,00
<b>16</b>	<b>Emprunts et dettes assimilées</b>	<b>0,00</b>	<b>0,00</b>	<b>0,00</b>	<b>0,00</b>	<b>0,00</b>
<b>20</b>	<b>Immobilisations incorporelles</b>	<b>0,00</b>	<b>0,00</b>	<b>0,00</b>	<b>0,00</b>	<b>0,00</b>
<b>204</b>	<b>Subventions d'équipement versées</b>	<b>0,00</b>	<b>0,00</b>	<b>0,00</b>	<b>0,00</b>	<b>10 219,70</b>
20422	Privé : Bâtiments, installations	0,00	0,00	0,00	0,00	10 219,70
<b>21</b>	<b>Immobilisations corporelles</b>	<b>0,00</b>	<b>0,00</b>	<b>0,00</b>	<b>0,00</b>	<b>0,00</b>
<b>22</b>	<b>Immobilisations reçues en affectation</b>	<b>0,00</b>	<b>0,00</b>	<b>0,00</b>	<b>0,00</b>	<b>0,00</b>
<b>23</b>	<b>Immobilisations en cours</b>	<b>0,00</b>	<b>0,00</b>	<b>0,00</b>	<b>0,00</b>	<b>0,00</b>

Solde du financement (5)	Pour l'exercice		En cumulé	
<b>Recettes – Dépenses</b>	<b>C - A</b>	<b>-1 798 080,00</b>	<b>D - B</b>	<b>-6 341 961,18</b>

- (1) Ouvrir un cadre par opération.  
(2) Indiquer si l'opération est présentée pour vote ou pour information.  
(3) Détailler les articles conformément au plan de comptes appliqué par la commune ou l'établissement.  
(4) Réalisations antérieures + réalisation de l'exercice.  
(5) Indiquer le signe algébrique.

<b>III – VOTE DU BUDGET</b>	<b>III</b>
<b>DETAIL DES CHAPITRES D'OPERATION D'EQUIPEMENT</b>	<b>B3</b>

**OPERATION D'EQUIPEMENT N°: 23 (1)**  
**LIBELLE : POLE GARE**

**Pour vote (2)**

Art. (3)	Libellé (3)	Éléments afférents à l'exercice				Pour mémoire
		Crédits ouverts (BP+DM+RAR N-1)	Mandats émis	Restes à réaliser au 31/12	Crédits annulés	Cumul des réalisations (4)
<b>DEPENSES</b>		<b>0,00</b>	<b>A</b>	<b>0,00</b>	<b>0,00</b>	<b>B</b> 7 756 794,01
20	Immobilisations incorporelles	0,00	0,00	0,00	0,00	0,00
204	Subventions d'équipement versées	0,00	0,00	0,00	0,00	0,00
21	Immobilisations corporelles	0,00	0,00	0,00	0,00	0,00
22	Immobilisations reçues en affectation	0,00	0,00	0,00	0,00	0,00
23	Immobilisations en cours	0,00	0,00	0,00	0,00	7 756 794,01
2313	Constructions	0,00	0,00	0,00	0,00	347 388,08
2315	Installat°, matériel et outillage techni	0,00	0,00	0,00	0,00	7 344 104,33
238	Avances versées commandes immo. incorp.	0,00	0,00	0,00	0,00	65 301,60

RECETTES (répartition) (Pour information)		Éléments afférents à l'exercice				Pour mémoire
		Crédits ouverts (BP+DM+RAR N-1)	Titres émis	Restes à réaliser au 31/12	Crédits annulés	Cumul des réalisations (4)
<b>TOTAL RECETTES AFFECTEES</b>		<b>0,00</b>	<b>C</b>	<b>0,00</b>	<b>0,00</b>	<b>D</b> 4 585 723,49
13	Subventions d'investissement	0,00	0,00	0,00	0,00	4 585 723,49
1311	Subv. transf. Etat et établ. Nationaux	0,00	0,00	0,00	0,00	2 064 859,13
1312	Subv. transf. Régions	0,00	0,00	0,00	0,00	1 268 445,00
1317	Subv. transf. Budget communautaire, FS	0,00	0,00	0,00	0,00	381 900,00
1322	Subv. non transf. Régions	0,00	0,00	0,00	0,00	592 906,00
1323	Subv. non transf. Départements	0,00	0,00	0,00	0,00	19 300,00
1327	Subv. non transf. Budget communautaire	0,00	0,00	0,00	0,00	117 269,61
1328	Autres subventions d'équip. non transf.	0,00	0,00	0,00	0,00	141 043,75
16	Emprunts et dettes assimilées	0,00	0,00	0,00	0,00	0,00
20	Immobilisations incorporelles	0,00	0,00	0,00	0,00	0,00
204	Subventions d'équipement versées	0,00	0,00	0,00	0,00	0,00
21	Immobilisations corporelles	0,00	0,00	0,00	0,00	0,00
22	Immobilisations reçues en affectation	0,00	0,00	0,00	0,00	0,00
23	Immobilisations en cours	0,00	0,00	0,00	0,00	0,00

Solde du financement (5)	Pour l'exercice		En cumulé	
<b>Recettes – Dépenses</b>	C - A	0,00	D - B	-3 171 070,52

(1) Ouvrir un cadre par opération.

(2) Indiquer si l'opération est présentée pour vote ou pour information.

(3) Détailler les articles conformément au plan de comptes appliqué par la commune ou l'établissement.

(4) Réalisations antérieures + réalisation de l'exercice.

(5) Indiquer le signe algébrique.

<b>III – VOTE DU BUDGET</b>	<b>III</b>
<b>DETAIL DES CHAPITRES D'OPERATION D'EQUIPEMENT</b>	<b>B3</b>

**OPERATION D'EQUIPEMENT N°: 26 (1)**  
**LIBELLE : ELIMINATION DES DECHETS**

**Pour vote (2)**

Art. (3)	Libellé (3)	Éléments afférents à l'exercice				Pour mémoire
		Crédits ouverts (BP+DM+RAR N-1)	Mandats émis	Restes à réaliser au 31/12	Crédits annulés	Cumul des réalisations (4)
<b>DEPENSES</b>		<b>814 085,74</b>	<b>A 293 314,94</b>	<b>289 597,13</b>	<b>231 173,67</b>	<b>B 4 859 943,24</b>
<b>20</b>	<b>Immobilisations incorporelles</b>	<b>52 126,16</b>	<b>11 043,34</b>	<b>29 775,00</b>	<b>11 307,82</b>	<b>367 932,00</b>
2031	Frais d'études	35 907,76	2 934,94	22 883,40	10 089,42	339 267,60
2051	Concessions, droits similaires	16 218,40	8 108,40	6 891,60	1 218,40	28 664,40
<b>204</b>	<b>Subventions d'équipement versées</b>	<b>0,00</b>	<b>0,00</b>	<b>0,00</b>	<b>0,00</b>	<b>24 000,00</b>
20421	Privé : Bien mobilier, matériel	0,00	0,00	0,00	0,00	24 000,00
<b>21</b>	<b>Immobilisations corporelles</b>	<b>530 440,72</b>	<b>250 704,00</b>	<b>110 949,01</b>	<b>168 787,71</b>	<b>3 284 219,15</b>
2111	Terrains nus	23 435,00	23 391,16	0,00	43,84	266 307,79
2115	Terrains bâtis	4 000,00	0,00	4 000,00	0,00	0,00
2135	Installations générales, agencements	63 895,92	9 833,96	0,00	54 061,96	11 520,80
2181	Installat° générales, agencements	17 988,00	17 988,00	0,00	0,00	17 988,00
2182	Matériel de transport	0,00	0,00	0,00	0,00	33 267,21
2184	Mobilier	500,00	199,98	0,00	300,02	9 590,87
2188	Autres immobilisations corporelles	420 621,80	199 290,90	106 949,01	114 381,89	2 945 544,48
<b>22</b>	<b>Immobilisations reçues en affectation</b>	<b>0,00</b>	<b>0,00</b>	<b>0,00</b>	<b>0,00</b>	<b>0,00</b>
<b>23</b>	<b>Immobilisations en cours</b>	<b>231 518,86</b>	<b>31 567,60</b>	<b>148 873,12</b>	<b>51 078,14</b>	<b>1 183 792,09</b>
2313	Constructions	25 037,56	16 355,56	0,00	8 682,00	65 942,39
2315	Installat°, matériel et outillage techni	206 481,30	15 212,04	148 873,12	42 396,14	1 117 849,70

RECETTES (répartition) (Pour information)		Éléments afférents à l'exercice				Pour mémoire
		Crédits ouverts (BP+DM+RAR N-1)	Titres émis	Restes à réaliser au 31/12	Crédits annulés	Cumul des réalisations (4)
<b>TOTAL RECETTES AFFECTEES</b>		<b>0,00</b>	<b>C 0,00</b>	<b>0,00</b>	<b>0,00</b>	<b>D 284 056,61</b>
<b>13</b>	<b>Subventions d'investissement</b>	<b>0,00</b>	<b>0,00</b>	<b>0,00</b>	<b>0,00</b>	<b>264 920,61</b>
1311	Subv. transf. Etat et établ. Nationaux	0,00	0,00	0,00	0,00	18 664,78
1312	Subv. transf. Régions	0,00	0,00	0,00	0,00	6 540,00
1313	Subv. transf. Départements	0,00	0,00	0,00	0,00	22 540,83
1318	Autres subventions d'équipement transf.	0,00	0,00	0,00	0,00	7 175,00
1323	Subv. non transf. Départements	0,00	0,00	0,00	0,00	60 000,00
13248	Subv. non transf. Autres communes	0,00	0,00	0,00	0,00	150 000,00
<b>16</b>	<b>Emprunts et dettes assimilées</b>	<b>0,00</b>	<b>0,00</b>	<b>0,00</b>	<b>0,00</b>	<b>0,00</b>
<b>20</b>	<b>Immobilisations incorporelles</b>	<b>0,00</b>	<b>0,00</b>	<b>0,00</b>	<b>0,00</b>	<b>0,00</b>
<b>204</b>	<b>Subventions d'équipement versées</b>	<b>0,00</b>	<b>0,00</b>	<b>0,00</b>	<b>0,00</b>	<b>0,00</b>
<b>21</b>	<b>Immobilisations corporelles</b>	<b>0,00</b>	<b>0,00</b>	<b>0,00</b>	<b>0,00</b>	<b>19 136,00</b>
2188	Autres immobilisations corporelles	0,00	0,00	0,00	0,00	19 136,00
<b>22</b>	<b>Immobilisations reçues en affectation</b>	<b>0,00</b>	<b>0,00</b>	<b>0,00</b>	<b>0,00</b>	<b>0,00</b>
<b>23</b>	<b>Immobilisations en cours</b>	<b>0,00</b>	<b>0,00</b>	<b>0,00</b>	<b>0,00</b>	<b>0,00</b>

Solde du financement (5)	Pour l'exercice		En cumulé	
<b>Recettes – Dépenses</b>	<b>C - A</b>	<b>-293 314,94</b>	<b>D - B</b>	<b>-4 575 886,63</b>

(1) Ouvrir un cadre par opération.

(2) Indiquer si l'opération est présentée pour vote ou pour information.

(3) Détailler les articles conformément au plan de comptes appliqué par la commune ou l'établissement.

<b>III – VOTE DU BUDGET</b>	<b>III</b>
<b>DETAIL DES CHAPITRES D'OPERATION D'EQUIPEMENT</b>	<b>B3</b>

**OPERATION D'EQUIPEMENT N°: 27 (1)**  
**LIBELLE : COMPETENCE INCENDIE**

**Pour vote (2)**

Art. (3)	Libellé (3)	Éléments afférents à l'exercice				Pour mémoire
		Crédits ouverts (BP+DM+RAR N-1)	Mandats émis	Restes à réaliser au 31/12	Crédits annulés	Cumul des réalisations (4)
<b>DEPENSES</b>		43 013,06	A 38 541,24	1 680,00	2 791,82	B 348 778,83
20	Immobilisations incorporelles	0,00	0,00	0,00	0,00	0,00
204	Subventions d'équipement versées	0,00	0,00	0,00	0,00	0,00
21	Immobilisations corporelles	43 013,06	38 541,24	1 680,00	2 791,82	348 778,83
21568	Autres matériels, outillages incendie	43 013,06	38 541,24	1 680,00	2 791,82	348 778,83
22	Immobilisations reçues en affectation	0,00	0,00	0,00	0,00	0,00
23	Immobilisations en cours	0,00	0,00	0,00	0,00	0,00

RECETTES (répartition) (Pour information)	Éléments afférents à l'exercice				Pour mémoire
	Crédits ouverts (BP+DM+RAR N-1)	Titres émis	Restes à réaliser au 31/12	Crédits annulés	Cumul des réalisations (4)
<b>TOTAL RECETTES AFFECTEES</b>	0,00	C 0,00	0,00	0,00	D 0,00
13	Subventions d'investissement	0,00	0,00	0,00	0,00
16	Emprunts et dettes assimilées	0,00	0,00	0,00	0,00
20	Immobilisations incorporelles	0,00	0,00	0,00	0,00
204	Subventions d'équipement versées	0,00	0,00	0,00	0,00
21	Immobilisations corporelles	0,00	0,00	0,00	0,00
22	Immobilisations reçues en affectation	0,00	0,00	0,00	0,00
23	Immobilisations en cours	0,00	0,00	0,00	0,00

Solde du financement (5)	Pour l'exercice		En cumulé	
<b>Recettes – Dépenses</b>	C - A	-38 541,24	D - B	-348 778,83

(1) Ouvrir un cadre par opération.

(2) Indiquer si l'opération est présentée pour vote ou pour information.

(3) Détailler les articles conformément au plan de comptes appliqué par la commune ou l'établissement.

(4) Réalisations antérieures + réalisation de l'exercice.

(5) Indiquer le signe algébrique.

<b>III – VOTE DU BUDGET</b>	<b>III</b>
<b>DETAIL DES CHAPITRES D'OPERATION D'EQUIPEMENT</b>	<b>B3</b>

**OPERATION D'EQUIPEMENT N°: 28 (1)**  
**LIBELLE : FORMATION CONTINUE**

**Pour vote (2)**

Art. (3)	Libellé (3)	Eléments afférents à l'exercice				Pour mémoire		
		Crédits ouverts (BP+DM+RAR N-1)	Mandats émis	Restes à réaliser au 31/12	Crédits annulés	Cumul des réalisations (4)		
<b>DEPENSES</b>		11 000,00	A	5 302,93	0,00	5 697,07	B	148 725,03
20	Immobilisations incorporelles	0,00		0,00	0,00	0,00		16 943,34
2051	Concessions, droits similaires	0,00		0,00	0,00	0,00		16 943,34
204	Subventions d'équipement versées	0,00		0,00	0,00	0,00		0,00
21	Immobilisations corporelles	11 000,00		5 302,93	0,00	5 697,07		78 791,46
2135	Installations générales, agencements	4 250,00		0,00	0,00	4 250,00		1 766,81
2183	Matériel de bureau et informatique	5 750,00		5 302,93	0,00	447,07		46 453,41
2184	Mobilier	1 000,00		0,00	0,00	1 000,00		27 896,78
2188	Autres immobilisations corporelles	0,00		0,00	0,00	0,00		2 674,46
22	Immobilisations reçues en affectation	0,00		0,00	0,00	0,00		0,00
23	Immobilisations en cours	0,00		0,00	0,00	0,00		52 990,23
2313	Constructions	0,00		0,00	0,00	0,00		52 990,23

RECETTES (répartition) (Pour information)	Eléments afférents à l'exercice				Pour mémoire		
	Crédits ouverts (BP+DM+RAR N-1)	Titres émis	Restes à réaliser au 31/12	Crédits annulés	Cumul des réalisations (4)		
<b>TOTAL RECETTES AFFECTEES</b>	0,00	C	0,00	0,00	0,00	D	0,00
13	Subventions d'investissement	0,00		0,00	0,00		0,00
16	Emprunts et dettes assimilées	0,00		0,00	0,00		0,00
20	Immobilisations incorporelles	0,00		0,00	0,00		0,00
204	Subventions d'équipement versées	0,00		0,00	0,00		0,00
21	Immobilisations corporelles	0,00		0,00	0,00		0,00
22	Immobilisations reçues en affectation	0,00		0,00	0,00		0,00
23	Immobilisations en cours	0,00		0,00	0,00		0,00

Solde du financement (5)	Pour l'exercice		En cumulé	
<b>Recettes – Dépenses</b>	C - A	-5 302,93	D - B	-148 725,03

(1) Ouvrir un cadre par opération.

(2) Indiquer si l'opération est présentée pour vote ou pour information.

(3) Détailler les articles conformément au plan de comptes appliqué par la commune ou l'établissement.

(4) Réalisations antérieures + réalisation de l'exercice.

(5) Indiquer le signe algébrique.

<b>III – VOTE DU BUDGET</b>	<b>III</b>
<b>DETAIL DES CHAPITRES D'OPERATION D'EQUIPEMENT</b>	<b>B3</b>

**OPERATION D'EQUIPEMENT N°: 29 (1)**  
**LIBELLE : ENSEIGNEMENT SUPERIEUR**

**Pour vote (2)**

Art. (3)	Libellé (3)	Éléments afférents à l'exercice				Pour mémoire
		Crédits ouverts (BP+DM+RAR N-1)	Mandats émis	Restes à réaliser au 31/12	Crédits annulés	Cumul des réalisations (4)
<b>DEPENSES</b>		<b>635 196,08</b>	A <b>455 553,44</b>	<b>91 256,42</b>	<b>88 386,22</b>	B <b>3 694 274,07</b>
20	Immobilisations incorporelles	9 078,00	9 078,00	0,00	0,00	43 046,85
2031	Frais d'études	9 078,00	9 078,00	0,00	0,00	43 046,85
204	Subventions d'équipement versées	250 000,00	250 000,00	0,00	0,00	1 813 881,31
204112	Subv. Etat : Bâtiments, installations	250 000,00	250 000,00	0,00	0,00	1 646 514,00
204182	Autres org pub - Bâtiments et installat°	0,00	0,00	0,00	0,00	50 000,00
20422	Privé : Bâtiments, installations	0,00	0,00	0,00	0,00	117 367,31
21	Immobilisations corporelles	1 500,00	0,00	0,00	1 500,00	0,00
2111	Terrains nus	1 500,00	0,00	0,00	1 500,00	0,00
22	Immobilisations reçues en affectation	0,00	0,00	0,00	0,00	0,00
23	Immobilisations en cours	374 618,08	196 475,44	91 256,42	86 886,22	1 837 345,91
2313	Constructions	374 618,08	196 475,44	91 256,42	86 886,22	1 837 345,91

RECETTES (répartition) (Pour information)		Éléments afférents à l'exercice				Pour mémoire
		Crédits ouverts (BP+DM+RAR N-1)	Titres émis	Restes à réaliser au 31/12	Crédits annulés	Cumul des réalisations (4)
<b>TOTAL RECETTES AFFECTEES</b>		<b>0,00</b>	C <b>0,00</b>	<b>0,00</b>	<b>0,00</b>	D <b>679 960,85</b>
13	Subventions d'investissement	0,00	0,00	0,00	0,00	679 960,85
1321	Subv. non transf. Etat, établ. nationaux	0,00	0,00	0,00	0,00	625 253,15
1347	Dot. de soutien à l'investissement local	0,00	0,00	0,00	0,00	54 707,70
16	Emprunts et dettes assimilées	0,00	0,00	0,00	0,00	0,00
20	Immobilisations incorporelles	0,00	0,00	0,00	0,00	0,00
204	Subventions d'équipement versées	0,00	0,00	0,00	0,00	0,00
21	Immobilisations corporelles	0,00	0,00	0,00	0,00	0,00
22	Immobilisations reçues en affectation	0,00	0,00	0,00	0,00	0,00
23	Immobilisations en cours	0,00	0,00	0,00	0,00	0,00

Solde du financement (5)	Pour l'exercice		En cumulé	
<b>Recettes – Dépenses</b>	C - A	-455 553,44	D - B	-3 014 313,22

(1) Ouvrir un cadre par opération.

(2) Indiquer si l'opération est présentée pour vote ou pour information.

(3) Détailler les articles conformément au plan de comptes appliqué par la commune ou l'établissement.

(4) Réalisations antérieures + réalisation de l'exercice.

(5) Indiquer le signe algébrique.



<b>III – VOTE DU BUDGET</b>	<b>III</b>
<b>DETAIL DES CHAPITRES D'OPERATION D'EQUIPEMENT</b>	<b>B3</b>

**OPERATION D'EQUIPEMENT N°: 30 (1)**  
**LIBELLE : POLITIQUE DE LA VILLE**

**Pour vote (2)**

Art. (3)	Libellé (3)	Éléments afférents à l'exercice				Pour mémoire
		Crédits ouverts (BP+DM+RAR N-1)	Mandats émis	Restes à réaliser au 31/12	Crédits annulés	Cumul des réalisations (4)
<b>DEPENSES</b>		<b>181 070,00</b>	A <b>36 990,00</b>	<b>17 725,00</b>	<b>126 355,00</b>	B <b>465 866,69</b>
20	Immobilisations incorporelles	178 045,00	36 990,00	14 700,00	126 355,00	377 334,00
2031	Frais d'études	178 045,00	36 990,00	14 700,00	126 355,00	377 334,00
204	Subventions d'équipement versées	0,00	0,00	0,00	0,00	0,00
21	Immobilisations corporelles	3 025,00	0,00	3 025,00	0,00	15 648,22
2135	Installations générales, agencements	2 500,00	0,00	2 500,00	0,00	6 045,86
2184	Mobilier	0,00	0,00	0,00	0,00	6 093,49
2188	Autres immobilisations corporelles	525,00	0,00	525,00	0,00	3 508,87
22	Immobilisations reçues en affectation	0,00	0,00	0,00	0,00	0,00
23	Immobilisations en cours	0,00	0,00	0,00	0,00	72 884,47
2313	Constructions	0,00	0,00	0,00	0,00	72 884,47

RECVTTES (répartition) (Pour information)	Éléments afférents à l'exercice				Pour mémoire	
	Crédits ouverts (BP+DM+RAR N-1)	Titres émis	Restes à réaliser au 31/12	Crédits annulés	Cumul des réalisations (4)	
<b>TOTAL RECETTES AFFECTEES</b>	<b>0,00</b>	C <b>0,00</b>	<b>0,00</b>	<b>0,00</b>	D <b>137 860,00</b>	
13	Subventions d'investissement	0,00	0,00	0,00	0,00	137 860,00
1311	Subv. transf. Etat et établ. Nationaux	0,00	0,00	0,00	0,00	92 535,00
1318	Autres subventions d'équipement transf.	0,00	0,00	0,00	0,00	12 125,00
1322	Subv. non transf. Régions	0,00	0,00	0,00	0,00	33 200,00
16	Emprunts et dettes assimilées	0,00	0,00	0,00	0,00	0,00
20	Immobilisations incorporelles	0,00	0,00	0,00	0,00	0,00
204	Subventions d'équipement versées	0,00	0,00	0,00	0,00	0,00
21	Immobilisations corporelles	0,00	0,00	0,00	0,00	0,00
22	Immobilisations reçues en affectation	0,00	0,00	0,00	0,00	0,00
23	Immobilisations en cours	0,00	0,00	0,00	0,00	0,00

Solde du financement (5)	Pour l'exercice		En cumulé	
Recettes – Dépenses	C - A	-36 990,00	D - B	-328 006,69

(1) Ouvrir un cadre par opération.

(2) Indiquer si l'opération est présentée pour vote ou pour information.

(3) Détailler les articles conformément au plan de comptes appliqué par la commune ou l'établissement.

(4) Réalisations antérieures + réalisation de l'exercice.

(5) Indiquer le signe algébrique.

<b>III – VOTE DU BUDGET</b>	<b>III</b>
<b>DETAIL DES CHAPITRES D'OPERATION D'EQUIPEMENT</b>	<b>B3</b>

**OPERATION D'EQUIPEMENT N°: 31 (1)**  
**LIBELLE : DOCUMENTS D'URBANISME**

**Pour vote (2)**

Art. (3)	Libellé (3)	Eléments afférents à l'exercice				Pour mémoire
		Crédits ouverts (BP+DM+RAR N-1)	Mandats émis	Restes à réaliser au 31/12	Crédits annulés	Cumul des réalisations (4)
<b>DEPENSES</b>		<b>287 472,00</b>	<b>A 237 711,56</b>	<b>16 141,84</b>	<b>33 618,60</b>	<b>B 576 880,68</b>
20	Immobilisations incorporelles	282 472,00	237 248,36	16 141,84	29 081,80	575 301,48
202	Frais réalisat° documents urbanisme	282 472,00	237 248,36	16 141,84	29 081,80	575 301,48
204	Subventions d'équipement versées	0,00	0,00	0,00	0,00	0,00
21	Immobilisations corporelles	5 000,00	463,20	0,00	4 536,80	1 579,20
2188	Autres immobilisations corporelles	5 000,00	463,20	0,00	4 536,80	1 579,20
22	Immobilisations reçues en affectation	0,00	0,00	0,00	0,00	0,00
23	Immobilisations en cours	0,00	0,00	0,00	0,00	0,00

RECETTES (répartition) (Pour information)		Eléments afférents à l'exercice				Pour mémoire
		Crédits ouverts (BP+DM+RAR N-1)	Titres émis	Restes à réaliser au 31/12	Crédits annulés	Cumul des réalisations (4)
<b>TOTAL RECETTES AFFECTEES</b>		<b>0,00</b>	<b>C 0,00</b>	<b>0,00</b>	<b>0,00</b>	<b>D 17 000,00</b>
13	Subventions d'investissement	0,00	0,00	0,00	0,00	17 000,00
1311	Subv. transf. Etat et établ. Nationaux	0,00	0,00	0,00	0,00	17 000,00
16	Emprunts et dettes assimilées	0,00	0,00	0,00	0,00	0,00
20	Immobilisations incorporelles	0,00	0,00	0,00	0,00	0,00
204	Subventions d'équipement versées	0,00	0,00	0,00	0,00	0,00
21	Immobilisations corporelles	0,00	0,00	0,00	0,00	0,00
22	Immobilisations reçues en affectation	0,00	0,00	0,00	0,00	0,00
23	Immobilisations en cours	0,00	0,00	0,00	0,00	0,00

Solde du financement (5)	Pour l'exercice		En cumulé	
<b>Recettes – Dépenses</b>	<b>C - A</b>	<b>-237 711,56</b>	<b>D - B</b>	<b>-559 880,68</b>

(1) Ouvrir un cadre par opération.

(2) Indiquer si l'opération est présentée pour vote ou pour information.

(3) Détailler les articles conformément au plan de comptes appliqué par la commune ou l'établissement.

(4) Réalisations antérieures + réalisation de l'exercice.

(5) Indiquer le signe algébrique.

<b>III – VOTE DU BUDGET</b>	<b>III</b>
<b>DETAIL DES CHAPITRES D'OPERATION D'EQUIPEMENT</b>	<b>B3</b>

**OPERATION D'EQUIPEMENT N°: 32 (1)**  
**LIBELLE : PLAN VÉLO INTERCOMMUNAL**

**Pour vote (2)**

Art. (3)	Libellé (3)	Éléments afférents à l'exercice				Pour mémoire
		Crédits ouverts (BP+DM+RAR N-1)	Mandats émis	Restes à réaliser au 31/12	Crédits annulés	Cumul des réalisations (4)
<b>DEPENSES</b>		<b>500 000,00</b>	A <b>376 418,36</b>	<b>0,00</b>	<b>123 581,64</b>	B <b>592 588,51</b>
20	Immobilisations incorporelles	94 000,00	43 207,01	0,00	50 792,99	43 207,01
2031	Frais d'études	94 000,00	43 207,01	0,00	50 792,99	43 207,01
204	Subventions d'équipement versées	56 000,00	52 036,95	0,00	3 963,05	52 036,95
204172	Autres EPL : Bâtiments, installations	56 000,00	52 036,95	0,00	3 963,05	52 036,95
21	Immobilisations corporelles	0,00	0,00	0,00	0,00	4 054,64
2152	Installations de voirie	0,00	0,00	0,00	0,00	4 054,64
22	Immobilisations reçues en affectation	0,00	0,00	0,00	0,00	0,00
23	Immobilisations en cours	350 000,00	281 174,40	0,00	68 825,60	493 289,91
2315	Installat°, matériel et outillage techni	350 000,00	281 174,40	0,00	68 825,60	493 289,91

RECETTES (répartition) (Pour information)	Éléments afférents à l'exercice				Pour mémoire
	Crédits ouverts (BP+DM+RAR N-1)	Titres émis	Restes à réaliser au 31/12	Crédits annulés	Cumul des réalisations (4)
<b>TOTAL RECETTES AFFECTEES</b>	<b>0,00</b>	C <b>0,00</b>	<b>0,00</b>	<b>0,00</b>	D <b>17 250,00</b>
13	Subventions d'investissement	0,00	0,00	0,00	17 250,00
1311	Subv. transf. Etat et établ. Nationaux	0,00	0,00	0,00	17 250,00
16	Emprunts et dettes assimilées	0,00	0,00	0,00	0,00
20	Immobilisations incorporelles	0,00	0,00	0,00	0,00
204	Subventions d'équipement versées	0,00	0,00	0,00	0,00
21	Immobilisations corporelles	0,00	0,00	0,00	0,00
22	Immobilisations reçues en affectation	0,00	0,00	0,00	0,00
23	Immobilisations en cours	0,00	0,00	0,00	0,00

Solde du financement (5)	Pour l'exercice		En cumulé	
<b>Recettes – Dépenses</b>	C - A	<b>-376 418,36</b>	D - B	<b>-575 338,51</b>

(1) Ouvrir un cadre par opération.

(2) Indiquer si l'opération est présentée pour vote ou pour information.

(3) Détailler les articles conformément au plan de comptes appliqué par la commune ou l'établissement.

(4) Réalisations antérieures + réalisation de l'exercice.

(5) Indiquer le signe algébrique.

<b>III – VOTE DU BUDGET</b>	<b>III</b>
<b>DETAIL DES CHAPITRES D'OPERATION D'EQUIPEMENT</b>	<b>B3</b>

**OPERATION D'EQUIPEMENT N°: 33 (1)**  
**LIBELLE : EQUIPEMENTS STRUCTURANTS**

**Pour vote (2)**

Art. (3)	Libellé (3)	Éléments afférents à l'exercice				Pour mémoire
		Crédits ouverts (BP+DM+RAR N-1)	Mandats émis	Restes à réaliser au 31/12	Crédits annulés	Cumul des réalisations (4)
<b>DEPENSES</b>		<b>946 718,10</b>	<b>A 579 492,67</b>	<b>137 172,00</b>	<b>230 053,43</b>	<b>B 699 844,57</b>
20	Immobilisations incorporelles	426 718,10	73 310,10	137 172,00	216 236,00	193 662,00
2031	Frais d'études	426 718,10	73 310,10	137 172,00	216 236,00	193 662,00
204	Subventions d'équipement versées	0,00	0,00	0,00	0,00	0,00
21	Immobilisations corporelles	520 000,00	506 182,57	0,00	13 817,43	506 182,57
2111	Terrains nus	520 000,00	506 182,57	0,00	13 817,43	506 182,57
22	Immobilisations reçues en affectation	0,00	0,00	0,00	0,00	0,00
23	Immobilisations en cours	0,00	0,00	0,00	0,00	0,00

RECETTES (répartition) (Pour information)	Éléments afférents à l'exercice				Pour mémoire
	Crédits ouverts (BP+DM+RAR N-1)	Titres émis	Restes à réaliser au 31/12	Crédits annulés	Cumul des réalisations (4)
<b>TOTAL RECETTES AFFECTEES</b>	<b>0,00</b>	<b>C 0,00</b>	<b>0,00</b>	<b>0,00</b>	<b>D 56 100,00</b>
13	Subventions d'investissement	0,00	0,00	0,00	56 100,00
1322	Subv. non transf. Régions	0,00	0,00	0,00	56 100,00
16	Emprunts et dettes assimilées	0,00	0,00	0,00	0,00
20	Immobilisations incorporelles	0,00	0,00	0,00	0,00
204	Subventions d'équipement versées	0,00	0,00	0,00	0,00
21	Immobilisations corporelles	0,00	0,00	0,00	0,00
22	Immobilisations reçues en affectation	0,00	0,00	0,00	0,00
23	Immobilisations en cours	0,00	0,00	0,00	0,00

Solde du financement (5)	Pour l'exercice		En cumulé	
<b>Recettes – Dépenses</b>	<b>C - A</b>	<b>-579 492,67</b>	<b>D - B</b>	<b>-643 744,57</b>

(1) Ouvrir un cadre par opération.

(2) Indiquer si l'opération est présentée pour vote ou pour information.

(3) Détailler les articles conformément au plan de comptes appliqué par la commune ou l'établissement.

(4) Réalisations antérieures + réalisation de l'exercice.

(5) Indiquer le signe algébrique.

<b>III – VOTE DU BUDGET</b>	<b>III</b>
<b>DETAIL DES CHAPITRES D'OPERATION D'EQUIPEMENT</b>	<b>B3</b>

**OPERATION D'EQUIPEMENT N°: 34 (1)**  
**LIBELLE : PROJETS AMENAGEMENT ET DEVELOPPEMENT DU TERRITOIRE**

Pour vote (2)

Art. (3)	Libellé (3)	Eléments afférents à l'exercice				Pour mémoire
		Crédits ouverts (BP+DM+RAR N-1)	Mandats émis	Restes à réaliser au 31/12	Crédits annulés	Cumul des réalisations (4)
<b>DEPENSES</b>		<b>673 629,00</b>	A <b>312 577,78</b>	<b>58 511,26</b>	<b>302 539,96</b>	B <b>467 529,43</b>
<b>20</b>	<b>Immobilisations incorporelles</b>	<b>306 029,00</b>	<b>191 893,20</b>	<b>26 715,00</b>	<b>87 420,80</b>	<b>330 142,20</b>
2031	Frais d'études	306 029,00	191 893,20	26 715,00	87 420,80	330 142,20
<b>204</b>	<b>Subventions d'équipement versées</b>	<b>15 000,00</b>	<b>9 862,24</b>	<b>2 599,10</b>	<b>2 538,66</b>	<b>15 462,24</b>
2041411	Subv.Cne GFP : Bien mobilier, matériel	10 000,00	9 862,24	0,00	137,76	9 862,24
204172	Autres EPL : Bâtiments, installations	5 000,00	0,00	2 599,10	2 400,90	5 600,00
<b>21</b>	<b>Immobilisations corporelles</b>	<b>352 600,00</b>	<b>110 822,34</b>	<b>29 197,16</b>	<b>212 580,50</b>	<b>110 822,34</b>
2111	Terrains nus	262 600,00	92 070,34	0,00	170 529,66	92 070,34
2115	Terrains bâtis	15 000,00	0,00	0,00	15 000,00	0,00
2135	Installations générales, agencements	60 000,00	18 752,00	29 197,16	12 050,84	18 752,00
2188	Autres immobilisations corporelles	15 000,00	0,00	0,00	15 000,00	0,00
<b>22</b>	<b>Immobilisations reçues en affectation</b>	<b>0,00</b>	<b>0,00</b>	<b>0,00</b>	<b>0,00</b>	<b>0,00</b>
<b>23</b>	<b>Immobilisations en cours</b>	<b>0,00</b>	<b>0,00</b>	<b>0,00</b>	<b>0,00</b>	<b>11 102,65</b>
2313	Constructions	0,00	0,00	0,00	0,00	11 102,65

RECETTES (répartition) (Pour information)		Eléments afférents à l'exercice				Pour mémoire
		Crédits ouverts (BP+DM+RAR N-1)	Titres émis	Restes à réaliser au 31/12	Crédits annulés	Cumul des réalisations (4)
<b>TOTAL RECETTES AFFECTEES</b>		<b>0,00</b>	C <b>0,00</b>	<b>0,00</b>	<b>0,00</b>	D <b>13 853,70</b>
<b>13</b>	<b>Subventions d'investissement</b>	<b>0,00</b>	<b>0,00</b>	<b>0,00</b>	<b>0,00</b>	<b>13 853,70</b>
1318	Autres subventions d'équipement transf.	0,00	0,00	0,00	0,00	13 853,70
<b>16</b>	<b>Emprunts et dettes assimilées</b>	<b>0,00</b>	<b>0,00</b>	<b>0,00</b>	<b>0,00</b>	<b>0,00</b>
<b>20</b>	<b>Immobilisations incorporelles</b>	<b>0,00</b>	<b>0,00</b>	<b>0,00</b>	<b>0,00</b>	<b>0,00</b>
<b>204</b>	<b>Subventions d'équipement versées</b>	<b>0,00</b>	<b>0,00</b>	<b>0,00</b>	<b>0,00</b>	<b>0,00</b>
<b>21</b>	<b>Immobilisations corporelles</b>	<b>0,00</b>	<b>0,00</b>	<b>0,00</b>	<b>0,00</b>	<b>0,00</b>
<b>22</b>	<b>Immobilisations reçues en affectation</b>	<b>0,00</b>	<b>0,00</b>	<b>0,00</b>	<b>0,00</b>	<b>0,00</b>
<b>23</b>	<b>Immobilisations en cours</b>	<b>0,00</b>	<b>0,00</b>	<b>0,00</b>	<b>0,00</b>	<b>0,00</b>

Solde du financement (5)	Pour l'exercice		En cumulé	
<b>Recettes – Dépenses</b>	C - A	<b>-312 577,78</b>	D - B	<b>-453 675,73</b>

(1) Ouvrir un cadre par opération.

(2) Indiquer si l'opération est présentée pour vote ou pour information.

(3) Détailler les articles conformément au plan de comptes appliqué par la commune ou l'établissement.

(4) Réalisations antérieures + réalisation de l'exercice.

(5) Indiquer le signe algébrique.

## IV – ANNEXES

## PRESENTATION CROISEE PAR FONCTION – VUE D'ENSEMBLE (1)

	IV									
	A1									

Libellé	01	0	1	2	3	4	5	6	7	8	9	TOTAL
	Opérations non ventilables	Services généraux administratifs publics	Sécurité et salubrité publiques	Enseignement - Formation	Culture	Sport et jeunesse	Interventions sociales et santé	Famille	Logement	Aménagt et services urbains, environnement	Action économique	

## INVESTISSEMENT

REALISATIONS (de l'exercice + restes à réaliser N-1)												
Dépenses réelles	1 663 919	1 263 615	38 541	462 388	9 340	579 493	28 182	0	1 908 235	5 726 348	1 078 888	12 758 948
- Equipements municipaux (2)		863 615	38 541	212 388	9 340	579 493	28 182	0	452 155	2 715 400	874 888	5 774 002
- Equip. non municipaux (c/204) (3)		400 000	0	250 000	0	0	0	0	1 426 080	2 551 805	204 000	4 831 885
- Opérations financières	1 663 919											1 663 919
Dépenses d'ordre	1 421 275											1 631 188
Solde d'exécution reporté de N-1	3 437 702											3 437 702
<b>Total dépenses</b>	<b>6 522 895</b>	<b>1 263 615</b>	<b>38 541</b>	<b>462 388</b>	<b>9 340</b>	<b>579 493</b>	<b>28 182</b>	<b>0</b>	<b>2 103 691</b>	<b>5 740 805</b>	<b>1 078 888</b>	<b>17 827 838</b>
<b>Total recettes</b>	<b>14 125 827</b>	<b>135 434</b>	<b>0</b>	<b>136 456</b>	<b>0</b>	<b>45 200</b>	<b>0</b>	<b>0</b>	<b>516 661</b>	<b>1 861 923</b>	<b>10 900</b>	<b>16 832 400</b>
<b>Solde d'investissement</b>	<b>7 602 932</b>	<b>-1 128 181</b>	<b>-38 541</b>	<b>-325 932</b>	<b>-9 340</b>	<b>-534 293</b>	<b>-28 182</b>	<b>0</b>	<b>-1 587 031</b>	<b>-3 878 882</b>	<b>-1 067 988</b>	<b>-995 438</b>
RESTES A REALISER au 31/12/N												
<b>Total RAR dépenses</b>	<b>0</b>	<b>123 250</b>	<b>1 680</b>	<b>91 256</b>	<b>29 796</b>	<b>137 172</b>	<b>6 762</b>	<b>0</b>	<b>79 525</b>	<b>903 372</b>	<b>236 672</b>	<b>1 609 485</b>
<b>Total RAR recettes</b>	<b>2 500 000</b>	<b>0</b>	<b>0</b>	<b>0</b>	<b>0</b>	<b>0</b>	<b>0</b>	<b>0</b>	<b>0</b>	<b>0</b>	<b>0</b>	<b>2 500 000</b>
<b>SOLDE RAR investissement</b>	<b>2 500 000</b>	<b>-123 250</b>	<b>-1 680</b>	<b>-91 256</b>	<b>-29 796</b>	<b>-137 172</b>	<b>-6 762</b>	<b>0</b>	<b>-79 525</b>	<b>-903 372</b>	<b>-236 672</b>	<b>890 515</b>

## FONCTIONNEMENT

REALISATIONS (de l'exercice + restes à réaliser N-1)												
<b>Total dépenses</b>	<b>34 368 924</b>	<b>12 577 155</b>	<b>4 497 373</b>	<b>1 455 747</b>	<b>471 922</b>	<b>0</b>	<b>223 904</b>	<b>0</b>	<b>510 328</b>	<b>13 129 673</b>	<b>3 367 673</b>	<b>70 602 700</b>
<b>Total recettes</b>	<b>60 147 204</b>	<b>2 055 000</b>	<b>0</b>	<b>612 424</b>	<b>0</b>	<b>0</b>	<b>0</b>	<b>0</b>	<b>905</b>	<b>13 801 167</b>	<b>547 979</b>	<b>77 164 679</b>
<b>Solde de fonctionnement</b>	<b>25 778 279</b>	<b>-10 522 155</b>	<b>-4 497 373</b>	<b>-843 324</b>	<b>-471 922</b>	<b>0</b>	<b>-223 904</b>	<b>0</b>	<b>-509 423</b>	<b>671 494</b>	<b>-2 819 694</b>	<b>6 561 979</b>
RESTES A REALISER au 31/12/N												
<b>Total RAR dépenses</b>	<b>0</b>	<b>0</b>	<b>0</b>	<b>300 000</b>	<b>0</b>	<b>0</b>	<b>4 500</b>	<b>0</b>	<b>0</b>	<b>9 000</b>	<b>91 460</b>	<b>404 960</b>
<b>Total RAR recettes</b>	<b>0</b>	<b>0</b>	<b>0</b>	<b>0</b>	<b>0</b>	<b>0</b>	<b>0</b>	<b>0</b>	<b>0</b>	<b>0</b>	<b>0</b>	<b>0</b>
<b>SOLDE RAR fonctionnement</b>	<b>0</b>	<b>0</b>	<b>0</b>	<b>-300 000</b>	<b>0</b>	<b>0</b>	<b>-4 500</b>	<b>0</b>	<b>0</b>	<b>-9 000</b>	<b>-91 460</b>	<b>-404 960</b>

(1) La production de cet état est obligatoire pour les communes de 3 500 habitants et plus, les groupements comprenant au moins une telle commune, leurs établissements et services administratifs hormis les caisses des écoles et les services à activité unique érigés en établissement public ou budget annexe (L. 2312-3, R. 2311-1 et R. 2311-10, Dans les communes de 3 500 habitants et plus, le croisement par fonction est fait à un chiffre (correspondant à la fonction). Dans les communes de 10 000 habitants et plus, le croisement par fonction est fait au niveau le plus détaillé de la nomenclature fonctionnelle (sous-fonction ou rubrique). Les groupements et leurs établissements publics suivent les règles de production et de présentation applicable à la commune membre comptant le plus grand nombre d'habitants (articles L. 5211-36 et R. 5211-14 + L. 5711-1 et R. 5711-2 du CGCT).

(2) Ou biens de la structure intercommunale.

(3) Ou biens ne relevant pas de la structure intercommunale.

		IV – ANNEXES										IV
		PRESENTATION CROISEE PAR FONCTION – VUE D'ENSEMBLE										A1

Art. (1)	Libellé	01 Opérations non ventilables	0 Services généraux administrat° publiques	1 Sécurité et salubrité publiques	2 Enseignement - Formation	3 Culture	4 Sport et jeunesse	5 Interventions sociales et santé	6 Famille	7 Logement	8 Aménagt et services urbains, environnement	9 Action économique	TOTAL
<b>DEPENSES</b>													
<b>Total dépenses d'investissement</b>		<b>6 522 895</b>	<b>1 386 865</b>	<b>40 221</b>	<b>553 644</b>	<b>39 136</b>	<b>716 665</b>	<b>34 944</b>	<b>0</b>	<b>2 183 216</b>	<b>6 644 177</b>	<b>1 315 560</b>	<b>19 437 323</b>
Dépenses réelles		1 663 919	1 386 865	40 221	553 644	39 136	716 665	34 944	0	1 987 760	6 629 720	1 315 560	14 368 434
010	Stocks	0	0	0	0	0	0	0	0	0	0	0	0
10	Dotations, fonds divers et réserves	0	0	0	0	0	0	0	0	0	0	0	0
13	Subventions d'investissement	0	0	0	0	0	0	0	0	0	0	0	0
16	Emprunts et dettes assimilées	382 848	0	0	0	0	0	0	0	0	0	0	382 848
1641	Emprunts en euros	382 848	0	0	0	0	0	0	0	0	0	0	382 848
18	Compte de liaison : affectat° (BA,régie)	0	0	0	0	0	0	0	0	0	0	0	0
20	Immobilisations incorporelles	0	0	0	0	0	0	0	0	0	0	0	0
204	Subventions d'équipement versées	0	0	0	0	0	0	0	0	0	0	0	0
21	Immobilisations corporelles	0	0	0	0	0	0	0	0	0	0	0	0
22	Immobilisations reçues en affectation	0	0	0	0	0	0	0	0	0	0	0	0
23	Immobilisations en cours	0	0	0	0	0	0	0	0	0	0	0	0
26	Participat° et créances rattachées	279 200	0	0	0	0	0	0	0	30 000	309 912	0	619 112
261	Titres de participation	279 200	0	0	0	0	0	0	0	30 000	309 912	0	619 112
27	Autres immobilisations financières	1 001 871	0	0	0	0	0	0	0	0	0	1 600	1 003 471
275	Dépôts et cautionnements versés	0	0	0	0	0	0	0	0	0	0	1 600	1 600
27638	Créance Autres établissements publics	1 001 871	0	0	0	0	0	0	0	0	0	0	1 001 871
Opérations d'équipement		0	1 386 865	40 221	553 644	39 136	716 665	34 944	0	1 957 760	6 011 887	1 313 960	12 055 082
11	BATIMENTS ADMINISTRATIFS	0	968 615	0	1 532	39 136	0	0	0	76 790	13 680	0	1 089 752
12	AIRES ACCUEIL GENS DU VOYAGE	0	0	0	0	0	0	34 944	0	0	0	0	34 944
15	VOIRIE	0	0	0	0	0	0	0	0	0	2 828 994	0	2 828 994
16	ZA TRANSFEREES	0	0	0	0	0	0	0	0	0	17 779	666 113	683 892
18	DÉVELOPPEMENT ÉCONOMIQUE	0	0	0	0	0	0	0	0	0	0	571 527	571 527

BOURGES PLUS - BUDGET PRINCIPAL - CA - 2019

Art. (1)	Libellé	01 Opérations non ventilables	0 Services généraux administrat° publiques	1 Sécurité et salubrité publiques	2 Enseignement - Formation	3 Culture	4 Sport et jeunesse	5 Interventions sociales et santé	6 Famille	7 Logement	8 Aménagt et services urbains, environnement	9 Action économique	TOTAL
21	SOLIDARITE COMMUNAUTAIRE	0	400 000	0	0	0	0	0	0	0	1 689 906	0	2 089 906
22	AIDES AU LOGEMENT	0	0	0	0	0	0	0	0	1 798 080	0	0	1 798 080
26	ELIMINATION DES DECHETS	0	0	0	0	0	0	0	0	0	582 912	0	582 912
27	COMPETENCE INCENDIE	0	0	40 221	0	0	0	0	0	0	0	0	40 221
28	FORMATION CONTINUE	0	0	0	5 303	0	0	0	0	0	0	0	5 303
29	ENSEIGNEMENT SUPERIEUR	0	0	0	546 810	0	0	0	0	0	0	0	546 810
30	POLITIQUE DE LA VILLE	0	2 500	0	0	0	0	0	0	31 890	20 325	0	54 715
31	DOCUMENTS D'URBANISME	0	0	0	0	0	0	0	0	0	253 853	0	253 853
32	PLAN VÉLO INTERCOMMUNAL	0	0	0	0	0	0	0	0	0	376 418	0	376 418
33	EQUIPEMENTS STRUCTURANTS	0	0	0	0	0	716 665	0	0	0	0	0	716 665
34	PROJETS AMÉNAGEMENT ET DÉVELOPPEMENT DU TERRITOIRE	0	15 750	0	0	0	0	0	0	51 000	228 019	76 320	371 089
Opérations pour compte de tiers		0	0	0	0	0	0	0	0	0	307 921	0	307 921
458111	TRAVAUX COMPTE DE TIERS - TROUY	0	0	0	0	0	0	0	0	0	168	0	168
458112	TRAVAUX COMPTE DE TIERS - BG LOUIS MALLET	0	0	0	0	0	0	0	0	0	307 753	0	307 753
Dépenses d'ordre		1 421 275	0	0	0	0	0	0	0	195 456	14 457	0	1 631 188
040	Opérat° ordre transfert entre sections	1 395 788	0	0	0	0	0	0	0	0	14 457	0	1 410 245
13911	Etat et établissements nationaux	197 526	0	0	0	0	0	0	0	0	0	0	197 526
13912	Sub. transf cpte résult. Régions	9 813	0	0	0	0	0	0	0	0	0	0	9 813
13913	Sub. transf cpte résult. Départements	0	0	0	0	0	0	0	0	0	2 110	0	2 110
139141	Sub. transf cpte résult. Communes du GFP	94 150	0	0	0	0	0	0	0	0	0	0	94 150
13916	Sub. transf cpte résult. Autres EPL	2 069	0	0	0	0	0	0	0	0	0	0	2 069
13918	Autres subventions d'équipement	0	0	0	0	0	0	0	0	0	12 347	0	12 347
192	Plus ou moins-values sur cession immo.	460 700	0	0	0	0	0	0	0	0	0	0	460 700
198	Neutral. amort. subv. équip. versées	631 529	0	0	0	0	0	0	0	0	0	0	631 529
041	Opérations patrimoniales	25 487	0	0	0	0	0	0	0	195 456	0	0	220 943
204172	Autres EPL : Bâtiments, installations	0	0	0	0	0	0	0	0	195 456	0	0	195 456
2135	Installations générales, agencements	18 843	0	0	0	0	0	0	0	0	0	0	18 843
2152	Installations de voirie	6 644	0	0	0	0	0	0	0	0	0	0	6 644
001Solde d'exécution reporté de N-1		3 437 702	0	0	0	0	0	0	0	0	0	0	3 437 702



**BOURGES PLUS - BUDGET PRINCIPAL - CA - 2019**

Art. (1)	Libellé	01 Opérations non ventilables	0 Services généralistes administratifs publiques	1 Sécurité et salubrité publiques	2 Enseignement - Formation	3 Culture	4 Sport et jeunesse	5 Interventions sociales et santé	6 Famille	7 Logement	8 Aménagement services urbains, environnement	9 Action économique	TOTAL
<b>RECETTES</b>													
	<b>Total recettes d'investissement</b>	<b>16 625 827</b>	<b>135 434</b>	<b>0</b>	<b>136 456</b>	<b>0</b>	<b>45 200</b>	<b>0</b>	<b>0</b>	<b>516 661</b>	<b>1 861 923</b>	<b>10 900</b>	<b>19 332 400</b>
	Recettes réelles	12 052 713	135 434	0	136 456	0	45 200	0	0	321 205	1 334 227	10 900	14 036 134
010	Stocks	0	0	0	0	0	0	0	0	0	0	0	0
10	Dotations, fonds divers et réserves	6 052 713	0	0	0	0	0	0	0	0	39 285	0	6 091 998
10222	FCTVA	568 048	0	0	0	0	0	0	0	0	39 285	0	607 333
1068	Excédents de fonctionnement capitalisés	5 484 666	0	0	0	0	0	0	0	0	0	0	5 484 666
13	Subventions d'investissement	0	135 434	0	136 456	0	45 200	0	0	321 205	924 915	10 900	1 574 109
1311	Subv. transf. Etat et établ. Nationaux	0	0	0	0	0	0	0	0	312 390	67 277	0	379 667
13141	Subv. transf. Communes membres du GFP	0	134 881	0	0	0	0	0	0	0	0	0	134 881
1318	Autres subventions d'équipement transf.	0	552	0	0	0	0	0	0	0	19 010	0	19 562
1321	Subv. non transf. Etat, établ. nationaux	0	0	0	81 748	0	0	0	0	0	0	0	81 748
1322	Subv. non transf. Régions	0	0	0	0	0	45 200	0	0	0	0	10 900	56 100
1328	Autres subventions d'équip. non transf.	0	0	0	0	0	0	0	0	0	449 089	0	449 089
1347	Dot. de soutien à l'investissement local	0	0	0	54 708	0	0	0	0	8 815	389 539	0	453 061
16	Emprunts et dettes assimilées	6 000 000	0	0	0	0	0	0	0	0	0	0	6 000 000
1641	Emprunts en euros	6 000 000	0	0	0	0	0	0	0	0	0	0	6 000 000
18	Compte de liaison : affectat* (BA,régie)	0	0	0	0	0	0	0	0	0	0	0	0
20	Immobilisations incorporelles	0	0	0	0	0	0	0	0	0	0	0	0
204	Subventions d'équipement versées	0	0	0	0	0	0	0	0	0	0	0	0
21	Immobilisations corporelles	0	0	0	0	0	0	0	0	0	0	0	0
22	Immobilisations reçues en affectation	0	0	0	0	0	0	0	0	0	0	0	0
23	Immobilisations en cours	0	0	0	0	0	0	0	0	0	2 542	0	2 542
2315	Installat* , matériel et outillage techni	0	0	0	0	0	0	0	0	0	2 542	0	2 542
26	Participat* et créances rattachées	0	0	0	0	0	0	0	0	0	0	0	0
27	Autres immobilisations financières	0	0	0	0	0	0	0	0	0	0	0	0

BOURGES PLUS - BUDGET PRINCIPAL - CA - 2019

Art. (1)	Libellé	01 Opérations non ventilables	0 Services généraux administrat° publiques	1 Sécurité et salubrité publiques	2 Enseignement - Formation	3 Culture	4 Sport et jeunesse	5 Interventions sociales et santé	6 Famille	7 Logement	8 Aménagt et services urbains, environnement	9 Action économique	TOTAL
	Opérations pour compte de tiers	0	0	0	0	0	0	0	0	0	367 485	0	367 485
458211	TRAVAUX COMPTE DE TIERS - TROUY	0	0	0	0	0	0	0	0	0	16 736	0	16 736
458212	TRAVAUX COMPTE DE TIERS - BG LOUIS MALLET	0	0	0	0	0	0	0	0	0	309 284	0	309 284
458213	TRAVAUX COMPTE DE TIERS - BG LOUIS MALLET FIBRE	0	0	0	0	0	0	0	0	0	41 465	0	41 465
	Recettes d'ordre	4 573 114	0	0	0	0	0	0	0	195 456	527 696	0	5 296 266
040	Opérat° ordre transfert entre sections	4 547 627	0	0	0	0	0	0	0	0	527 696	0	5 075 323
15182	Autres provisions pour risques	373 000	0	0	0	0	0	0	0	0	0	0	373 000
192	Plus ou moins-values sur cession immo.	47 582	0	0	0	0	0	0	0	0	0	0	47 582
2111	Terrains nus	405 214	0	0	0	0	0	0	0	0	0	0	405 214
261	Titres de participation	739 900	0	0	0	0	0	0	0	0	0	0	739 900
2802	Frais liés à la réalisation des document	1 502	0	0	0	0	0	0	0	0	0	0	1 502
28031	Frais d'études	117 225	0	0	0	0	0	0	0	0	98 822	0	216 047
28032	Frais de recherche et de développement	2 102	0	0	0	0	0	0	0	0	0	0	2 102
28033	Frais d'insertion	2 817	0	0	0	0	0	0	0	0	0	0	2 817
2804111	Subv. Etat : Bien mobilier, matériel	2 000	0	0	0	0	0	0	0	0	0	0	2 000
2804112	Subv. Etat : Bâtiments, installations	212 401	0	0	0	0	0	0	0	0	0	0	212 401
2804132	Subv. Dpt : Bâtiments, installations	32 566	0	0	0	0	0	0	0	0	0	0	32 566
2804133	Subv. Dpt : Projet infrastructure	154 181	0	0	0	0	0	0	0	0	0	0	154 181
28041411	Subv. Cre GFP : Bien mobilier, matériel	1 920	0	0	0	0	0	0	0	0	0	0	1 920
28041412	Subv. Cre GFP : Bâtiments, installations	553 467	0	0	0	0	0	0	0	0	0	0	553 467
28041413	Subv. Cre GFP : Projet infrastructure	78 368	0	0	0	0	0	0	0	0	0	0	78 368
28041512	GFP rat : Bâtiments, installations	153 060	0	0	0	0	0	0	0	0	0	0	153 060
28041632	ADM : Bâtiments, installations	279 096	0	0	0	0	0	0	0	0	0	0	279 096
2804172	Autres EPL : Bâtiments, installations	207 191	0	0	0	0	0	0	0	0	0	0	207 191
2804182	Autres org pub - Bâtiments et installat°	4 668	0	0	0	0	0	0	0	0	0	0	4 668
280421	Privé : Bien mobilier, matériel	13 200	0	0	0	0	0	0	0	0	4 800	0	18 000
280422	Privé : Bâtiments, installations	397 628	0	0	0	0	0	0	0	0	0	0	397 628

BOURGES PLUS - BUDGET PRINCIPAL - CA - 2019

Art. (1)	Libellé	01 Opérations non ventilables	0 Services généraux administrat° publiques	1 Sécurité et salubrité publiques	2 Enseignement - Formation	3 Culture	4 Sport et jeunesse	5 Interventions sociales et santé	6 Famille	7 Logement	8 Aménagt et services urbains, environnement	9 Action économique	TOTAL
28051	Concessions et droits similaires	313 473	0	0	0	0	0	0	0	0	10 279	0	323 752
28087	Immo. incorporelles reçues mise à dispo.	2 612	0	0	0	0	0	0	0	0	2 296	0	4 908
28088	Autres immobilisations incorporelles	14 673	0	0	0	0	0	0	0	0	0	0	14 673
28152	Installations de voirie	3 065	0	0	0	0	0	0	0	0	0	0	3 065
281531	Réseaux d'adduction d'eau	5 233	0	0	0	0	0	0	0	0	397	0	5 630
281538	Autres réseaux	114	0	0	0	0	0	0	0	0	0	0	114
281568	Autres matériels, outillages incendie	31 155	0	0	0	0	0	0	0	0	331	0	31 486
281578	Autre matériel et outillage de voirie	212	0	0	0	0	0	0	0	0	0	0	212
28158	Autres installat°, matériel et outillage	30 979	0	0	0	0	0	0	0	0	1 179	0	32 158
281738	Autres constructions (m. à dispo)	0	0	0	0	0	0	0	0	0	831	0	831
281757	Matériel, outillage voirie (m. à dispo)	0	0	0	0	0	0	0	0	0	192	0	192
281758	Autres installat°, matériel (m. à dispo)	8 245	0	0	0	0	0	0	0	0	9 937	0	18 182
281783	Matériel bureau et info. (m. à dispo)	1 088	0	0	0	0	0	0	0	0	0	0	1 088
281784	Mobilier (m. à dispo)	9 191	0	0	0	0	0	0	0	0	0	0	9 191
281788	Autres immo. corporelles (m. à dispo)	781	0	0	0	0	0	0	0	0	15 221	0	16 001
28182	Matériel de transport	5 053	0	0	0	0	0	0	0	0	6 653	0	11 706
28183	Matériel de bureau et informatique	268 384	0	0	0	0	0	0	0	0	0	0	268 384
28184	Mobilier	42 797	0	0	0	0	0	0	0	0	513	0	43 310
28188	Autres immo. corporelles	31 483	0	0	0	0	0	0	0	0	376 246	0	407 729
041	Opérations patrimoniales	25 487	0	0	0	0	0	0	0	195 456	0	0	220 943
2031	Frais d'études	25 487	0	0	0	0	0	0	0	0	0	0	25 487
237	Avances versées commandes immo. corpo.	0	0	0	0	0	0	0	0	195 456	0	0	195 456
001	Solde d'exécution reporté de N-1	0	0	0	0	0	0	0	0	0	0	0	0

FONCTIONNEMENT

		DEPENSES											
Total dépenses de fonctionnement		34 368 924	12 577 155	4 497 373	1 755 747	471 922	0	228 404	0	510 328	13 138 673	3 459 133	71 007 660
Dépenses réelles		29 821 297	12 577 155	4 497 373	1 755 747	471 922	0	228 404	0	510 328	12 610 977	3 459 133	65 932 337
011 Charges à caractère général		0	1 699 767	9 586	176 397	18 556	0	-3 645	0	14 243	9 175 895	603 569	11 694 368
60611 Eau et assainissement		0	3 925	0	0	0	0	0	0	0	1 039	971	5 935
60612 Energie - Electricité		0	12 480	0	0	0	0	0	0	0	11 602	42 225	66 307
60613 Chauffage urbain		0	20 464	0	0	0	0	0	0	0	1 685	0	22 149
60622 Carburants		0	20 904	0	0	0	0	0	0	0	8 231	3 329	32 463

**BOURGES PLUS - BUDGET PRINCIPAL - CA - 2019**

Art. (1)	Libellé	01 Opérations non ventilables	0 Services généraux administrat° publics	1 Sécurité et salubrité publiques	2 Enseignement - Formation	3 Culture	4 Sport et jeunesse	5 Interventions sociales et santé	6 Famille	7 Logement	8 Aménagt et services urbains, environnement	9 Action économique	TOTAL
60623	Alimentation	0	1 700	0	783	0	0	0	0	0	0	0	2 483
60628	Autres fournitures non stockées	0	5 858	0	0	0	0	0	0	0	0	0	5 858
60631	Fournitures d'entretien	0	141	0	115	90	0	0	0	0	0	0	346
60632	Fournitures de petit équipement	0	18 546	0	749	0	0	0	0	0	597	3 308	23 200
60633	Fournitures de voirie	0	0	9 586	0	0	0	0	0	0	0	0	9 586
60636	Vêtements de travail	0	1 135	0	0	0	0	0	0	0	2 375	0	3 510
6064	Fournitures administratives	0	23 356	0	1 754	92	0	0	0	735	1 100	245	27 281
6067	Fournitures scolaires	0	0	0	10 352	0	0	0	0	0	0	0	10 352
6068	Autres matières et fournitures	0	14 388	0	28	3 478	0	0	0	0	20 412	0	38 306
611	Contrats de prestations de services	0	0	0	0	0	0	-7 003	0	0	8 918 702	0	8 911 699
6132	Locations immobilières	0	135 484	0	0	0	0	0	0	0	41 361	1 381	178 226
6135	Locations mobilières	0	167 394	0	3 380	514	0	187	0	0	17 723	57 761	246 960
614	Charges locatives et de copropriété	0	4 389	0	43 963	0	0	0	0	0	1 981	0	50 333
61521	Entretien terrains	0	997	0	944	0	0	0	0	0	6 236	39 917	48 094
615221	Entretien, réparations bâtiments publics	0	20 221	0	5 501	0	0	2 979	0	0	172	3 363	32 236
615228	Entretien, réparations autres bâtiments	0	0	0	0	0	0	0	0	0	175	0	175
615231	Entretien, réparations voiries	0	146	0	0	0	0	0	0	0	3 096	79 377	82 616
615232	Entretien, réparations réseaux	0	0	0	0	0	0	0	0	0	0	691	691
61551	Entretien matériel roulant	0	4 458	0	0	0	0	0	0	0	777	0	5 236
61558	Entretien autres biens mobiliers	0	1 810	0	0	0	0	0	0	0	6 196	0	8 006
6156	Maintenance	0	247 082	0	4 176	1 835	0	0	0	0	6 511	8 211	267 815
6161	Multirisques	0	45 714	0	4 656	0	0	192	0	0	8 801	0	59 363
6168	Autres primes d'assurance	0	14 790	0	0	0	0	0	0	0	22 614	0	37 404
617	Etudes et recherches	0	38 760	0	0	0	0	0	0	0	33 503	0	72 263
6182	Documentation générale et technique	0	30 547	0	16 088	0	0	0	0	0	3 761	1 781	52 178
6184	Versements à des organismes de formation	0	47 394	0	22 177	2 460	0	0	0	0	1 730	2 550	76 311
6185	Frais de colloques et de séminaires	0	472	0	0	180	0	0	0	0	300	0	952
6188	Autres frais divers	0	76 532	0	421	0	0	0	0	1 920	2 392	3 598	84 862
6225	Indemnités aux comptable et régisseurs	0	300	0	0	0	0	0	0	0	0	0	300
6226	Honoraires	0	18 931	0	742	0	0	0	0	6 068	55	182 317	208 113
6227	Frais d'actes et de contentieux	0	23 338	0	0	0	0	0	0	0	0	0	23 338
6228	Divers	0	7 270	0	0	0	0	0	0	0	2 411	21 663	31 344

**BOURGES PLUS - BUDGET PRINCIPAL - CA - 2019**

Art. (1)	Libellé	01 Opérations non ventilables	0 Services généraux administratifs publics	1 Sécurité et salubrité publiques	2 Enseignement - Formation	3 Culture	4 Sport et jeunesse	5 Interventions sociales et santé	6 Famille	7 Logement	8 Aménagt et services urbains, environnement	9 Action économique	TOTAL
6231	Annonces et insertions	0	42 539	0	12 486	0	0	0	0	0	7 574	31 953	94 551
6232	Fêtes et cérémonies	0	22 272	0	0	0	0	0	0	0	0	0	22 272
6233	Foires et expositions	0	6 428	0	0	0	0	0	0	0	0	49 907	56 335
6236	Catalogues et imprimés	0	6 830	0	238	0	0	0	0	935	6 091	7 625	21 718
6237	Publications	0	33 457	0	0	0	0	0	0	0	3 717	0	37 175
6238	Divers	0	50 313	0	0	5 409	0	0	0	0	0	0	55 722
6251	Voyages et déplacements	0	9 564	0	575	2 394	0	0	0	71	831	290	13 725
6255	Frais de déménagement	0	2 371	0	0	0	0	0	0	0	0	0	2 371
6256	Missions	0	5 967	0	1 843	752	0	0	0	965	3 893	5 746	19 166
6257	Réceptions	0	38 487	0	0	0	0	0	0	0	753	31 943	71 184
6261	Frais d'affranchissement	0	164 653	0	0	0	0	0	0	0	0	0	164 653
6262	Frais de télécommunications	0	90 284	0	144	0	0	0	0	0	1 984	1 860	94 271
627	Services bancaires et assimilés	0	0	0	137	0	0	0	0	0	0	0	137
6281	Concours divers (cotisations)	0	44 131	0	6 162	1 351	0	0	0	0	6 854	4 150	62 649
6282	Frais de gardiennage (églises, forêts, .	0	134	0	779	0	0	0	0	0	7	0	920
6283	Frais de nettoyage des locaux	0	36 520	0	32 820	0	0	0	0	3 550	4 179	0	77 068
62875	Remb. frais aux communes membres du GFP	0	66 504	0	0	0	0	0	0	0	0	5 409	71 913
6288	Autres services extérieurs	0	48 303	0	5 387	0	0	0	0	0	9 852	12 000	75 543
63512	Taxes foncières	0	15 211	0	0	0	0	0	0	0	0	0	15 211
6353	Impôts indirects	0	6 720	0	0	0	0	0	0	0	0	0	6 720
6358	Autres droits	0	0	0	0	0	0	0	0	0	4 620	0	4 620
637	Autres impôts, taxes (autres organismes)	0	153	0	0	0	0	0	0	0	0	0	153
012	Charges de personnel, frais assimilés	0	10 024 561	0	756 268	286 480	0	0	0	496 084	3 152 953	756 738	15 473 084
6217	Personnel affecté par la commune membre	0	72 491	0	0	0	0	0	0	0	7 284	487 080	566 854
6218	Autre personnel extérieur	0	95 217	0	0	0	0	0	0	0	0	0	95 217
6331	Versement de transport	0	65 720	0	6 074	2 085	0	0	0	3 427	22 006	2 156	101 468
6332	Cotisations versées au F.N.A.L.	0	26 288	0	2 429	834	0	0	0	1 371	8 802	862	40 587
6336	Cotisations CNFPT et CDGFPT	0	47 250	0	4 373	1 502	0	0	0	2 468	15 844	1 552	72 989
6338	Autres impôts, taxes sur rémunérations	0	15 727	0	1 458	500	0	0	0	822	5 282	517	24 307
64111	Rémunération principale titulaires	0	4 305 440	0	178 804	158 774	0	0	0	214 067	1 433 328	45 586	6 335 999
64112	NBI, SFT, indemnité résidence	0	98 387	0	5 820	6 302	0	0	0	3 838	25 688	0	140 034

**BOURGES PLUS - BUDGET PRINCIPAL - CA - 2019**

Art. (1)	Libellé	01 Opérations non ventilables	0 Services généraux administrat° publiques	1 Sécurité et salubrité publiques	2 Enseignement - Formation	3 Culture	4 Sport et jeunesse	5 Interventions sociales et santé	6 Famille	7 Logement	8 Aménagt et services urbains, environnement	9 Action économique	TOTAL
64118	Autres indemnités titulaires	0	1 442 467	0	46 593	32 301	0	0	0	82 904	476 322	18 511	2 099 098
64131	Rémunérations non tit.	0	989 456	0	303 688	4 822	0	0	0	57 793	329 765	128 078	1 813 602
64168	Autres emplois d'insertion	0	16 734	0	0	0	0	0	0	0	0	0	16 734
6417	Rémunérations des apprentis	0	45 051	0	0	0	0	0	0	2 907	1 816	0	49 774
6451	Cotisations à l'U.R.S.A.F.	0	934 770	0	121 238	25 998	0	0	0	50 574	321 725	45 050	1 499 355
6453	Cotisations aux caisses de retraites	0	1 469 332	0	70 915	51 943	0	0	0	71 700	457 811	21 307	2 143 008
6454	Cotisations aux A.S.S.E.D.I.C.	0	37 724	0	12 017	195	0	0	0	2 348	13 439	5 136	70 860
6455	Cotisations pour assurance du personnel	0	221 367	0	0	0	0	0	0	0	10 310	0	231 676
6457	Cotis. sociales liées à l'apprentissage	0	3 027	0	0	0	0	0	0	63	38	0	3 128
6474	Versement aux autres oeuvres sociales	0	75 143	0	0	0	0	0	0	0	3 500	0	78 642
6475	Médecine du travail, pharmacie	0	6 464	0	420	0	0	0	0	25	715	0	7 624
6488	Autres charges	0	56 507	0	2 440	1 224	0	0	0	1 778	19 276	903	82 128
014	Atténuations de produits	29 684 638	0	0	0	0	0	0	0	0	0	0	29 684 638
739211	Attributions de compensation	23 258 776	0	0	0	0	0	0	0	0	0	0	23 258 776
739221	FNGR	5 855 385	0	0	0	0	0	0	0	0	0	0	5 855 385
739223	Fonds péréquation ress. com. et intercom	570 477	0	0	0	0	0	0	0	0	0	0	570 477
65	Autres charges de gestion courante	0	841 241	4 487 787	822 295	166 887	0	232 050	0	0	257 792	2 035 801	8 843 853
6521	Déficit budgets annexes administratifs	0	0	0	0	166 887	0	0	0	0	0	1 067 307	1 234 195
6531	Indemnités	0	324 888	0	0	0	0	0	0	0	0	0	324 888
6532	Frais de mission	0	135	0	0	0	0	0	0	0	0	0	135
6533	Cotisations de retraite	0	23 675	0	0	0	0	0	0	0	0	0	23 675
6534	Cotis. de sécurité sociale - part patron	0	104 001	0	0	0	0	0	0	0	0	0	104 001
6535	Formation	0	1 716	0	0	0	0	0	0	0	0	0	1 716
65372	Cotis. fonds financt alloc. fin mandat	0	1 059	0	0	0	0	0	0	0	0	0	1 059
6541	Créances admises en non-valeur	0	87	0	0	0	0	0	0	0	0	0	87
6553	Service d'incendie	0	0	4 487 787	0	0	0	0	0	0	0	0	4 487 787
65548	Autres contributions	0	177 017	0	0	0	0	0	0	0	195 183	0	372 200
65738	Subv. fonct. Autres organismes publics	0	0	0	807 000	0	0	0	0	0	0	0	807 000
6574	Subv. fonct. Associat°, personnes privée	0	208 660	0	12 600	0	0	232 050	0	0	62 609	968 493	1 484 412

BOURGES PLUS - BUDGET PRINCIPAL - CA - 2019

Art. (1)	Libellé	01 Opérations non ventilables	0 Services généraux administrat° publiques	1 Sécurité et salubrité publiques	2 Enseignement - Formation	3 Culture	4 Sport et jeunesse	5 Interventions sociales et santé	6 Famille	7 Logement	8 Aménagt et services urbains, environnement	9 Action économique	TOTAL
65888	Autres	0	2	0	2 695	0	0	0	0	0	0	0	2 697
656	Frais fonctionnement des groupes d'élus	0	0	0	0	0	0	0	0	0	0	0	0
66	Charges financières	136 659	0	0	0	0	0	0	0	0	0	0	136 659
66111	Intérêts réglés à l'échéance	112 607	0	0	0	0	0	0	0	0	0	0	112 607
66112	Intérêts - Rattachement des ICNE	20 219	0	0	0	0	0	0	0	0	0	0	20 219
6688	Autres	3 833	0	0	0	0	0	0	0	0	0	0	3 833
67	Charges exceptionnelles	0	11 586	0	787	0	0	0	0	0	24 337	63 025	99 734
6711	Intérêts moratoires, pénalités / marché	0	163	0	0	0	0	0	0	0	0	0	163
6713	Secours et dots	0	2 324	0	0	0	0	0	0	0	0	0	2 324
673	Titres annulés (sur exercices antérieurs	0	0	0	787	0	0	0	0	0	24 000	0	24 787
6745	Subv. aux personnes de droit privé	0	7 229	0	0	0	0	0	0	0	337	63 025	70 591
678	Autres charges exceptionnelles	0	1 870	0	0	0	0	0	0	0	0	0	1 870
68	Dot. aux amortissements et provisions	0	0	0	0	0	0	0	0	0	0	0	0
Dépenses d'ordre		4 547 627	0	0	0	0	0	0	0	0	527 696	0	5 075 323
042	Opérat° ordre transfert entre sections	4 547 627	0	0	0	0	0	0	0	0	527 696	0	5 075 323
675	Valeurs comptables immobilisations cédée	1 145 114	0	0	0	0	0	0	0	0	0	0	1 145 114
6761	Différences sur réalisations (positives)	47 582	0	0	0	0	0	0	0	0	0	0	47 582
6811	Dot. amort. et prov. Immos incorporelles	2 981 931	0	0	0	0	0	0	0	0	527 696	0	3 509 627
6815	Dot. prov. pour risques forct. courant	373 000	0	0	0	0	0	0	0	0	0	0	373 000
043	Opérat° ordre intérieur de la section	0	0	0	0	0	0	0	0	0	0	0	0
002 Déficit de fonctionnement reporté		0	0	0	0	0	0	0	0	0	0	0	0

RECETTES

<b>Total recettes de fonctionnement</b>		<b>60 147 204</b>	<b>2 055 000</b>	<b>0</b>	<b>612 424</b>	<b>0</b>	<b>0</b>	<b>0</b>	<b>0</b>	<b>905</b>	<b>13 801 167</b>	<b>547 979</b>	<b>77 164 679</b>
Recettes réelles		56 601 633	2 055 000	0	612 424	0	0	0	0	905	13 786 710	547 979	73 604 651
<b>013 Atténuations de charges</b>		<b>0</b>	<b>145 366</b>	<b>0</b>	<b>192 099</b>	<b>0</b>	<b>0</b>	<b>0</b>	<b>0</b>	<b>0</b>	<b>1 956</b>	<b>2 015</b>	<b>341 435</b>
6419 Remboursements rémunérations personnel		0	144 515	0	192 099	0	0	0	0	0	1 956	2 015	340 584

**BOURGES PLUS - BUDGET PRINCIPAL - CA - 2019**

Art. (1)	Libellé	01 Opérations non ventilables	0 Services généraux administrat° publiques	1 Sécurité et salubrité publiques	2 Enseignement - Formation	3 Culture	4 Sport et jeunesse	5 Interventions sociales et santé	6 Famille	7 Logement	8 Aménagt et services urbains, environnement	9 Action économique	TOTAL
6459	Rembourst charges SS et prévoyance	0	851	0	0	0	0	0	0	0	0	0	851
70	<b>Produits des services, du domaine, vente</b>	0	1 779 535	0	292 628	0	0	0	0	0	1 152 941	2 478	3 227 592
70388	Autres redevances et recettes diverses	0	0	0	0	0	0	0	0	0	30 000	1 882	31 882
7067	Redev. services périscolaires et enseign	0	0	0	275 474	0	0	0	0	0	0	0	275 474
70688	Autres prestations de services	0	0	0	0	0	0	0	0	0	6 410	0	6 410
7078	Autres marchandises	0	0	0	0	0	0	0	0	0	772 422	0	772 422
70841	Mise à dispo personnel B.A., régies	0	1 112 338	0	0	0	0	0	0	0	0	0	1 112 338
70845	Mise à dispo personnel communes du GFP	0	-15 125	0	0	0	0	0	0	0	71 730	0	56 605
70848	Mise à dispo personnel autres organismes	0	397 720	0	0	0	0	0	0	0	246 504	0	644 225
70872	Remb. frais B.A. et régies municipales	0	52 055	0	0	0	0	0	0	0	0	0	52 055
70875	Remb. frais par les communes du GFP	0	199 113	0	17 154	0	0	0	0	0	0	0	216 267
70878	Remb. frais par d'autres redevables	0	33 435	0	0	0	0	0	0	0	25 874	596	59 906
73	<b>Impôts et taxes</b>	43 496 181	0	0	0	0	0	0	0	0	11 466 986	0	54 963 167
73111	Taxes foncières et d'habitation	30 349 363	0	0	0	0	0	0	0	0	0	0	30 349 363
73112	Cotisation sur la VAE	10 327 596	0	0	0	0	0	0	0	0	0	0	10 327 596
73113	Taxe sur les Surfaces Commerciales	1 710 997	0	0	0	0	0	0	0	0	0	0	1 710 997
73114	Imposition Forf. sur Entrep. Réseau	1 066 626	0	0	0	0	0	0	0	0	0	0	1 066 626
73223	Fonds péréquation ress. com. et intercom	41 599	0	0	0	0	0	0	0	0	0	0	41 599
7331	Taxe enlèvement ordures ménagères et ass	0	0	0	0	0	0	0	0	0	11 466 986	0	11 466 986
74	<b>Dotations et participations</b>	12 476 788	15 838	0	123 792	0	0	0	0	0	1 164 058	55 000	13 835 476
74124	Dotation d'intercommunalité	1 316 382	0	0	0	0	0	0	0	0	0	0	1 316 382
74126	Dot. compensat° groupements de communes	9 957 714	0	0	0	0	0	0	0	0	0	0	9 957 714
744	FACTVA	5 355	0	0	0	0	0	0	0	0	0	0	5 355
7461	DGD	0	0	0	0	0	0	0	0	0	10 000	0	10 000
74712	Emplois d'avenir	0	12 550	0	0	0	0	0	0	0	0	0	12 550



**BOURGES PLUS - BUDGET PRINCIPAL - CA - 2019**

Art. (1)	Libellé	01 Opérations non ventilables	0 Services généraux administrat° publiques	1 Sécurité et salubrité publiques	2 Enseignement - Formation	3 Culture	4 Sport et jeunesse	5 Interventions sociales et santé	6 Famille	7 Logement	8 Aménagt et services urbains, environnement	9 Action économique	TOTAL
7472	Participat° Régions	0	0	0	113 313	0	0	0	0	0	0	0	113 313
74758	Participat° Autres groupements	0	0	0	0	0	0	0	0	0	1 157	0	1 157
7477	Participat° Budget communautaire et FS	0	0	0	10 478	0	0	0	0	0	0	0	10 478
7478	Participat° Autres organismes	0	3 288	0	0	0	0	0	0	0	1 152 901	55 000	1 211 189
748313	Dotat° de compensation de la TP	12 912	0	0	0	0	0	0	0	0	0	0	12 912
74833	Etat - Compensation CET (CVAE et CFE)	137 136	0	0	0	0	0	0	0	0	0	0	137 136
74835	Etat - Compens. exonérat° taxe habitat°	1 047 289	0	0	0	0	0	0	0	0	0	0	1 047 289
<b>75</b>	<b>Autres produits de gestion courante</b>	<b>0</b>	<b>33 094</b>	<b>0</b>	<b>3 854</b>	<b>0</b>	<b>0</b>	<b>0</b>	<b>0</b>	<b>905</b>	<b>727</b>	<b>0</b>	<b>38 580</b>
752	Revenus des immeubles	0	31 142	0	0	0	0	0	0	0	0	0	31 142
7588	Autres produits div. de gestion courante	0	1 952	0	3 854	0	0	0	0	905	727	0	7 437
<b>76</b>	<b>Produits financiers</b>	<b>4 275</b>	<b>0</b>	<b>0</b>	<b>0</b>	<b>0</b>	<b>0</b>	<b>0</b>	<b>0</b>	<b>0</b>	<b>0</b>	<b>0</b>	<b>4 275</b>
761	Produits de participations	0	0	0	0	0	0	0	0	0	0	0	0
7688	Autres	4 275	0	0	0	0	0	0	0	0	0	0	4 275
<b>77</b>	<b>Produits exceptionnels</b>	<b>624 390</b>	<b>81 167</b>	<b>0</b>	<b>52</b>	<b>0</b>	<b>0</b>	<b>0</b>	<b>0</b>	<b>0</b>	<b>42</b>	<b>488 486</b>	<b>1 194 137</b>
7711	Dédits et pénalités perçus	0	14 200	0	0	0	0	0	0	0	0	0	14 200
7718	Autres produits except. opérat° gestion	0	771	0	0	0	0	0	0	0	0	0	771
773	Mandats annulés (exercices antérieurs)	0	16 393	0	52	0	0	0	0	0	42	0	16 487
775	Produits des cessions d'immobilisations	624 390	0	0	0	0	0	0	0	0	0	107 606	731 996
7788	Produits exceptionnels divers	0	49 803	0	0	0	0	0	0	0	0	380 880	430 684
<b>78</b>	<b>Reprise sur amortissements et provisions</b>	<b>0</b>	<b>0</b>	<b>0</b>	<b>0</b>	<b>0</b>	<b>0</b>	<b>0</b>	<b>0</b>	<b>0</b>	<b>0</b>	<b>0</b>	<b>0</b>
Recettes d'ordre		1 395 788	0	0	0	0	0	0	0	0	14 457	0	1 410 245
<b>042</b>	<b>Opérat° ordre transfert entre sections</b>	<b>1 395 788</b>	<b>0</b>	<b>0</b>	<b>0</b>	<b>0</b>	<b>0</b>	<b>0</b>	<b>0</b>	<b>0</b>	<b>14 457</b>	<b>0</b>	<b>1 410 245</b>
7761	Diff / réal (+) transférées en invest.	460 700	0	0	0	0	0	0	0	0	0	0	460 700
7768	Neutral. amort. subv. équip. versées	631 529	0	0	0	0	0	0	0	0	0	0	631 529
777	Quote-part subv invest transf cpte résul	303 558	0	0	0	0	0	0	0	0	14 457	0	318 015

**BOURGES PLUS - BUDGET PRINCIPAL - CA - 2019**

Art. (1)	Libellé	01 Opérations non ventilables	0 Services généraux administratifs publics	1 Sécurité et salubrité publiques	2 Enseignement - Formation	3 Culture	4 Sport et jeunesse	5 Interventions sociales et santé	6 Famille	7 Logement	8 Aménagement services urbains, environnement	9 Action économique	TOTAL
043	Opérai* ordre intérieur de la section	0		0				0			0		0
002	Excédent de fonctionnement reporté	2 149 783		0				0			0		2 149 783

(1) Le croisement par nature est fait au niveau de chacun des articles budgétaires.

<b>IV – ANNEXES</b>	<b>IV</b>
<b>ELEMENTS DU BILAN PRESENTATION CROISEE PAR FONCTION (1) – DETAIL FONCTIONNEMENT</b>	<b>A1.1</b>

### FONCTION 0 – Services généraux des administrations publiques locales

(2)	Libellé	01 Opérations non ventilables	02 Administration générale	03 Justice	04 Coopérat° décentralisée, act° européen,	Total
<b>DEPENSES</b>						
	Réalizations	34 368 924,32	12 577 154,70	0,00	0,00	46 946 079,02
<b>002</b>	<b>Résultat de fonctionnement reporté</b>	<b>0,00</b>	<b>0,00</b>	<b>0,00</b>	<b>0,00</b>	<b>0,00</b>
<b>011</b>	<b>Charges à caractère général</b>	<b>0,00</b>	<b>1 699 767,17</b>	<b>0,00</b>	<b>0,00</b>	<b>1 699 767,17</b>
60611	Eau et assainissement	0,00	3 924,79	0,00	0,00	3 924,79
60612	Energie - Electricité	0,00	12 479,68	0,00	0,00	12 479,68
60613	Chauffage urbain	0,00	20 463,85	0,00	0,00	20 463,85
60622	Carburants	0,00	20 903,51	0,00	0,00	20 903,51
60623	Alimentation	0,00	1 699,95	0,00	0,00	1 699,95
60628	Autres fournitures non stockées	0,00	5 857,83	0,00	0,00	5 857,83
60631	Fournitures d'entretien	0,00	140,85	0,00	0,00	140,85
60632	Fournitures de petit équipement	0,00	18 545,96	0,00	0,00	18 545,96
60636	Vêtements de travail	0,00	1 134,96	0,00	0,00	1 134,96
6064	Fournitures administratives	0,00	23 356,11	0,00	0,00	23 356,11
6068	Autres matières et fournitures	0,00	14 388,04	0,00	0,00	14 388,04
6132	Locations immobilières	0,00	135 483,92	0,00	0,00	135 483,92
6135	Locations mobilières	0,00	167 394,18	0,00	0,00	167 394,18
614	Charges locatives et de copropriété	0,00	4 389,28	0,00	0,00	4 389,28
61521	Entretien terrains	0,00	996,84	0,00	0,00	996,84
615221	Entretien, réparations bâtiments publics	0,00	20 220,81	0,00	0,00	20 220,81
615231	Entretien, réparations voiries	0,00	145,80	0,00	0,00	145,80
61551	Entretien matériel roulant	0,00	4 458,22	0,00	0,00	4 458,22
61558	Entretien autres biens mobiliers	0,00	1 810,02	0,00	0,00	1 810,02
6156	Maintenance	0,00	247 081,62	0,00	0,00	247 081,62
6161	Multirisques	0,00	45 714,16	0,00	0,00	45 714,16
6168	Autres primes d'assurance	0,00	14 790,18	0,00	0,00	14 790,18
617	Etudes et recherches	0,00	38 760,00	0,00	0,00	38 760,00
6182	Documentation générale et technique	0,00	30 547,29	0,00	0,00	30 547,29
6184	Versements à des organismes de formation	0,00	47 394,07	0,00	0,00	47 394,07
6185	Frais de colloques et de séminaires	0,00	472,00	0,00	0,00	472,00
6188	Autres frais divers	0,00	76 531,58	0,00	0,00	76 531,58
6225	Indemnités aux comptables et régisseurs	0,00	300,06	0,00	0,00	300,06
6226	Honoraires	0,00	18 931,30	0,00	0,00	18 931,30

BOURGES PLUS - BUDGET PRINCIPAL - CA - 2019

(2)	Libellé	01 Opérations non ventilables	02 Administration générale	03 Justice	04 Coopérat° décentralisée, act° européen.	Total
6227	Frais d'actes et de contentieux	0,00	23 338,35		0,00	23 338,35
6228	Divers	0,00	7 270,27		0,00	7 270,27
6231	Annonces et insertions	0,00	42 538,68		0,00	42 538,68
6232	Fêtes et cérémonies	0,00	22 272,08		0,00	22 272,08
6233	Foires et expositions	0,00	6 428,02		0,00	6 428,02
6236	Catalogues et imprimés	0,00	6 830,17		0,00	6 830,17
6237	Publications	0,00	33 457,05		0,00	33 457,05
6238	Divers	0,00	50 313,00		0,00	50 313,00
6251	Voyages et déplacements	0,00	9 584,02		0,00	9 584,02
6255	Frais de déménagement	0,00	2 371,29		0,00	2 371,29
6256	Missions	0,00	5 986,74		0,00	5 986,74
6257	Réceptions	0,00	38 487,47		0,00	38 487,47
6261	Frais d'affranchissement	0,00	164 653,42		0,00	164 653,42
6262	Frais de télécommunications	0,00	90 283,85		0,00	90 283,85
6281	Concours divers (cotisations)	0,00	44 131,49		0,00	44 131,49
6282	Frais de gardiennage (églises, forêts, .	0,00	133,75		0,00	133,75
6283	Frais de nettoyage des locaux	0,00	36 519,52		0,00	36 519,52
62875	Remb. frais aux communes membres du GFP	0,00	66 503,55		0,00	66 503,55
6288	Autres services extérieurs	0,00	48 303,49		0,00	48 303,49
63512	Taxes foncières	0,00	15 211,00		0,00	15 211,00
6353	Impôts indirects	0,00	6 720,00		0,00	6 720,00
637	Autres impôts, taxes (autres organismes)	0,00	153,10		0,00	153,10
<b>012</b>	<b>Charges de personnel, frais assimilés</b>	<b>0,00</b>	<b>10 024 560,70</b>	<b>0,00</b>	<b>0,00</b>	<b>10 024 560,70</b>
6217	Personnel affecté par la commune membre	0,00	72 490,57		0,00	72 490,57
6218	Autre personnel extérieur	0,00	95 216,68		0,00	95 216,68
6331	Versement de transport	0,00	65 719,60		0,00	65 719,60
6332	Cotisations versées au F.N.A.L.	0,00	26 287,66		0,00	26 287,66
6336	Cotisations CNFPT et CDGFPT	0,00	47 249,95		0,00	47 249,95
6338	Autres impôts, taxes sur rémunérations	0,00	15 727,30		0,00	15 727,30
64111	Rémunération principale titulaires	0,00	4 305 440,20		0,00	4 305 440,20
64112	NBI, SFT, indemnité résidence	0,00	98 386,77		0,00	98 386,77
64118	Autres indemnités titulaires	0,00	1 442 467,37		0,00	1 442 467,37
64131	Rémunérations non tit.	0,00	989 456,07		0,00	989 456,07
64168	Autres emplois d'insertion	0,00	16 733,75		0,00	16 733,75
6417	Rémunérations des apprentis	0,00	45 050,90		0,00	45 050,90
6451	Cotisations à l'U.R.S.S.A.F.	0,00	934 770,47		0,00	934 770,47
6453	Cotisations aux caisses de retraites	0,00	1 469 331,99		0,00	1 469 331,99
6454	Cotisations aux A.S.S.E.D.I.C.	0,00	37 724,19		0,00	37 724,19
6455	Cotisations pour assurance du personnel	0,00	221 366,86		0,00	221 366,86
6457	Collis. sociales liées à l'apprentissage	0,00	3 026,82		0,00	3 026,82
6474	Versement aux autres oeuvres sociales	0,00	75 142,63		0,00	75 142,63
6475	Médecine du travail, pharmacie	0,00	6 463,75		0,00	6 463,75

**BOURGES PLUS - BUDGET PRINCIPAL - CA - 2019**

(2)	Libellé	01 Opérations non ventilables	02 Administration générale	03 Justice	04 Coopérat° décentralisée, act° européen.	Total
6488	Autres charges	0,00	56 507,17	0,00	0,00	56 507,17
<b>014</b>	<b>Atténuations de produits</b>	<b>29 684 638,00</b>	<b>0,00</b>	<b>0,00</b>	<b>0,00</b>	<b>29 684 638,00</b>
739211	Attributions de compensation	23 258 776,00	0,00	0,00	0,00	23 258 776,00
739221	FNGIR	5 855 385,00	0,00	0,00	0,00	5 855 385,00
739223	Fonds péréquation ress. com. et intercom	570 477,00	0,00	0,00	0,00	570 477,00
<b>042</b>	<b>Opérat° ordre transfert entre sections</b>	<b>4 547 627,05</b>	<b>0,00</b>	<b>0,00</b>	<b>0,00</b>	<b>4 547 627,05</b>
675	Valeurs comptables immobilisations cédée	1 145 113,89	0,00	0,00	0,00	1 145 113,89
6761	Différences sur réalisations (positives)	47 581,80	0,00	0,00	0,00	47 581,80
6811	Dot. amort. et prov. Immos incorporées	2 981 931,36	0,00	0,00	0,00	2 981 931,36
6815	Dot. prov. pour risques fonct. courant	373 000,00	0,00	0,00	0,00	373 000,00
<b>043</b>	<b>Opérat° ordre intérieur de la section</b>	<b>0,00</b>	<b>0,00</b>	<b>0,00</b>	<b>0,00</b>	<b>0,00</b>
<b>65</b>	<b>Autres charges de gestion courante</b>	<b>0,00</b>	<b>841 241,25</b>	<b>0,00</b>	<b>0,00</b>	<b>841 241,25</b>
6531	Indemnités	0,00	324 888,39	0,00	0,00	324 888,39
6532	Frais de mission	0,00	135,00	0,00	0,00	135,00
6533	Cotisations de retraite	0,00	23 675,16	0,00	0,00	23 675,16
6534	Cotis. de sécurité sociale - part patron	0,00	104 001,40	0,00	0,00	104 001,40
6535	Formation	0,00	1 716,40	0,00	0,00	1 716,40
65372	Cotis. fonds financé alloc. fin mandat	0,00	1 059,47	0,00	0,00	1 059,47
6541	Créances admises en non-valeur	0,00	87,10	0,00	0,00	87,10
65548	Autres contributions	0,00	177 016,50	0,00	0,00	177 016,50
6574	Subv. fonct. Associat°, personnes privée	0,00	208 659,96	0,00	0,00	208 659,96
65888	Autres	0,00	1,87	0,00	0,00	1,87
<b>656</b>	<b>Frais fonctionnement des groupes d'élus</b>	<b>0,00</b>	<b>0,00</b>	<b>0,00</b>	<b>0,00</b>	<b>0,00</b>
<b>66</b>	<b>Charges financières</b>	<b>136 659,27</b>	<b>0,00</b>	<b>0,00</b>	<b>0,00</b>	<b>136 659,27</b>
66111	Intérêts réglés à l'échéance	112 607,39	0,00	0,00	0,00	112 607,39
66112	Intérêts - Rattachement des ICNE	20 218,54	0,00	0,00	0,00	20 218,54
6688	Autres	3 833,34	0,00	0,00	0,00	3 833,34
<b>67</b>	<b>Charges exceptionnelles</b>	<b>0,00</b>	<b>11 585,58</b>	<b>0,00</b>	<b>0,00</b>	<b>11 585,58</b>
6711	Intérêts moratoires, pénalités / marché	0,00	162,76	0,00	0,00	162,76
6713	Secours et doits	0,00	2 323,53	0,00	0,00	2 323,53
6745	Subv. aux personnes de droit privé	0,00	7 229,31	0,00	0,00	7 229,31
678	Autres charges exceptionnelles	0,00	1 869,98	0,00	0,00	1 869,98
<b>68</b>	<b>Dot. aux amortissements et provisions</b>	<b>0,00</b>	<b>0,00</b>	<b>0,00</b>	<b>0,00</b>	<b>0,00</b>
	<b>Restes à réaliser au 31/12</b>	<b>0,00</b>	<b>0,00</b>	<b>0,00</b>	<b>0,00</b>	<b>0,00</b>
	<b>RECETTES</b>	<b>60 147 203,55</b>	<b>2 054 999,88</b>	<b>0,00</b>	<b>0,00</b>	<b>62 202 203,43</b>
	Réalisations	60 147 203,55	2 054 999,88	0,00	0,00	62 202 203,43
<b>002</b>	<b>Résultat de fonctionnement reporté</b>	<b>2 149 782,83</b>	<b>0,00</b>	<b>0,00</b>	<b>0,00</b>	<b>2 149 782,83</b>
<b>013</b>	<b>Atténuations de charges</b>	<b>0,00</b>	<b>145 365,82</b>	<b>0,00</b>	<b>0,00</b>	<b>145 365,82</b>
6419	Remboursements rémunérations personnel	0,00	144 514,95	0,00	0,00	144 514,95
6459	Rembourst charges SS et prévoyance	0,00	850,87	0,00	0,00	850,87

**BOURGES PLUS - BUDGET PRINCIPAL - CA - 2019**

(2)	Libellé	01 Opérations non ventilables	02 Administration générale	03 Justice	04 Coopérat° décentralisée, act° européen.	Total
<b>042</b>	<b>Opérat° ordre transfert entre sections</b>	<b>1 395 787,55</b>	<b>0,00</b>	<b>0,00</b>	<b>0,00</b>	<b>1 395 787,55</b>
7761	Diff / réal (+) transférées en invest.	460 700,00	0,00	0,00	0,00	460 700,00
7768	Neutral. amort. subv. équip. versées	631 529,22	0,00	0,00	0,00	631 529,22
777	Quote-part subv invest transf cpte résul	303 558,33	0,00	0,00	0,00	303 558,33
<b>043</b>	<b>Opérat° ordre intérieur de la section</b>	<b>0,00</b>	<b>0,00</b>	<b>0,00</b>	<b>0,00</b>	<b>0,00</b>
<b>70</b>	<b>Produits des services, du domaine, vente</b>	<b>1 779 535,13</b>	<b>0,00</b>	<b>0,00</b>	<b>0,00</b>	<b>1 779 535,13</b>
70841	Mise à dispo personnel B.A., régies	0,00	1 112 337,56	0,00	0,00	1 112 337,56
70845	Mise à dispo personnel communes du GFP	0,00	-15 125,44	0,00	0,00	-15 125,44
70848	Mise à dispo personnel autres organismes	0,00	397 720,28	0,00	0,00	397 720,28
70872	Remb. frais B.A. et régies municipales	0,00	52 055,00	0,00	0,00	52 055,00
70875	Remb. frais par les communes du GFP	0,00	199 112,60	0,00	0,00	199 112,60
70878	Remb. frais par d'autres redevables	0,00	33 435,13	0,00	0,00	33 435,13
<b>73</b>	<b>Impôts et taxes</b>	<b>43 496 181,00</b>	<b>0,00</b>	<b>0,00</b>	<b>0,00</b>	<b>43 496 181,00</b>
73111	Taxes foncières et d'habitation	30 349 363,00	0,00	0,00	0,00	30 349 363,00
73112	Collation sur la VAE	10 327 596,00	0,00	0,00	0,00	10 327 596,00
73113	Taxe sur les Surfaces Commerciales	1 710 997,00	0,00	0,00	0,00	1 710 997,00
73114	Imposition Forf. sur Entrep. Réseau	1 066 626,00	0,00	0,00	0,00	1 066 626,00
73223	Fonds péréquation ress. com. et intercom	41 599,00	0,00	0,00	0,00	41 599,00
<b>74</b>	<b>Dotations et participations</b>	<b>12 476 787,60</b>	<b>15 838,01</b>	<b>0,00</b>	<b>0,00</b>	<b>12 492 625,61</b>
74124	Dotations d'intercommunalité	1 316 382,00	0,00	0,00	0,00	1 316 382,00
74126	Dot. compensat° groupements de communes	9 957 714,00	0,00	0,00	0,00	9 957 714,00
744	FCTVA	5 354,60	0,00	0,00	0,00	5 354,60
74712	Emplois d'avenir	0,00	12 550,01	0,00	0,00	12 550,01
7478	Participat° Autres organismes	0,00	3 288,00	0,00	0,00	3 288,00
748313	Dotat° de compensation de la TP	12 912,00	0,00	0,00	0,00	12 912,00
74833	Etat - Compensation CET (CVAE et CFE)	137 136,00	0,00	0,00	0,00	137 136,00
74835	Etat - Compens. exonérat° taxe habitat°	1 047 289,00	0,00	0,00	0,00	1 047 289,00
<b>75</b>	<b>Autres produits de gestion courante</b>	<b>0,01</b>	<b>33 093,76</b>	<b>0,00</b>	<b>0,00</b>	<b>33 093,77</b>
752	Revenus des immeubles	0,00	31 142,14	0,00	0,00	31 142,14
7588	Autres produits div. de gestion courante	0,01	1 951,62	0,00	0,00	1 951,63
<b>76</b>	<b>Produits financiers</b>	<b>4 274,67</b>	<b>0,34</b>	<b>0,00</b>	<b>0,00</b>	<b>4 275,01</b>
761	Produits de participations	0,00	0,34	0,00	0,00	0,34
7688	Autres	4 274,67	0,00	0,00	0,00	4 274,67
<b>77</b>	<b>Produits exceptionnels</b>	<b>624 389,89</b>	<b>81 166,82</b>	<b>0,00</b>	<b>0,00</b>	<b>705 556,71</b>
7711	Dédits et pénalités perçus	0,00	14 200,00	0,00	0,00	14 200,00
7718	Autres produits except. opérat° gestion	0,00	770,68	0,00	0,00	770,68
773	Mandats annulés (exercices antérieurs)	0,00	16 382,85	0,00	0,00	16 382,85
775	Produits des cessions d'immobilisations	624 389,89	0,00	0,00	0,00	624 389,89
7788	Produits exceptionnels divers	0,00	49 803,29	0,00	0,00	49 803,29
<b>78</b>	<b>Reprise sur amortissements et provisions</b>	<b>0,00</b>	<b>0,00</b>	<b>0,00</b>	<b>0,00</b>	<b>0,00</b>

**BOURGES PLUS - BUDGET PRINCIPAL - CA - 2019**

(2)	Libellé	01 Opérations non ventilables	02 Administration générale	03 Justice	04 Coopérat° décentralisée, act° européen.	Total
	Restes à réaliser au 31/12	0,00	0,00	0,00	0,00	0,00
	<b>SOLDE (3)</b>	25 778 279,23	-10 522 154,82	0,00	0,00	15 256 124,41

(2)	Libellé	Sous-fonction 02					Sous-fonction 04			
		020 Administrat° générale collectivité	021 Assemblée locale	022 Administration générale de l'état	023 Information, communication, publicité	024 Fêtes et cérémonies	025 Aides aux assoc. (non classées ailleurs)	026 Cimetières et pompes funèbres	041 Subvention globale	048 Autres act° de coopérat° décentralisée
	<b>DEPENSES</b>									
	Réalisations	12 089 065,91	488 088,79	0,00	0,00	0,00	0,00	0,00	0,00	0,00
002	Résultat de fonctionnement reporté	0,00	0,00	0,00	0,00	0,00	0,00	0,00	0,00	0,00
011	Charges à caractère général	1 667 154,20	32 612,97	0,00	0,00	0,00	0,00	0,00	0,00	0,00
60611	Eau et assainissement	3 924,79	0,00	0,00	0,00	0,00	0,00	0,00	0,00	0,00
60612	Energie - Electricité	12 479,68	0,00	0,00	0,00	0,00	0,00	0,00	0,00	0,00
60613	Chauffage urbain	20 463,85	0,00	0,00	0,00	0,00	0,00	0,00	0,00	0,00
60622	Carburants	20 903,51	0,00	0,00	0,00	0,00	0,00	0,00	0,00	0,00
60623	Alimentation	1 699,95	0,00	0,00	0,00	0,00	0,00	0,00	0,00	0,00
60628	Autres fournitures non stockées	5 857,83	0,00	0,00	0,00	0,00	0,00	0,00	0,00	0,00
60631	Fournitures d'entretien	140,85	0,00	0,00	0,00	0,00	0,00	0,00	0,00	0,00
60632	Fournitures de petit équipement	18 545,96	0,00	0,00	0,00	0,00	0,00	0,00	0,00	0,00
60636	Vêtements de travail	1 134,96	0,00	0,00	0,00	0,00	0,00	0,00	0,00	0,00
6064	Fournitures administratives	23 356,11	0,00	0,00	0,00	0,00	0,00	0,00	0,00	0,00
6068	Autres matières et fournitures	14 388,04	0,00	0,00	0,00	0,00	0,00	0,00	0,00	0,00
6132	Locations immobilières	135 483,92	0,00	0,00	0,00	0,00	0,00	0,00	0,00	0,00
6135	Locations mobilières	167 394,18	0,00	0,00	0,00	0,00	0,00	0,00	0,00	0,00
614	Charges locatives et de copropriété	4 389,28	0,00	0,00	0,00	0,00	0,00	0,00	0,00	0,00
61521	Entretien terrains	996,84	0,00	0,00	0,00	0,00	0,00	0,00	0,00	0,00
615221	Entretien, réparations bâtiments publics	20 220,81	0,00	0,00	0,00	0,00	0,00	0,00	0,00	0,00
615231	Entretien, réparations voiries	145,80	0,00	0,00	0,00	0,00	0,00	0,00	0,00	0,00
61551	Entretien matériel roulant	4 458,22	0,00	0,00	0,00	0,00	0,00	0,00	0,00	0,00
61558	Entretien autres biens mobiliers	1 810,02	0,00	0,00	0,00	0,00	0,00	0,00	0,00	0,00
6156	Maintenance	246 332,96	748,66	0,00	0,00	0,00	0,00	0,00	0,00	0,00
6161	Multirisques	45 714,16	0,00	0,00	0,00	0,00	0,00	0,00	0,00	0,00
6168	Autres primes d'assurance	14 790,18	0,00	0,00	0,00	0,00	0,00	0,00	0,00	0,00
617	Etudes et recherches	38 760,00	0,00	0,00	0,00	0,00	0,00	0,00	0,00	0,00

**BOURGES PLUS - BUDGET PRINCIPAL - CA - 2019**

(2)	Libellé	Sous-fonction 02							Sous-fonction 04		
		020 Administrat° générale collectivité	021 Assemblée locale	022 Administration générale de l'état	023 Information, communication, publicité	024 Fêtes et cérémonies	025 Aides aux assoc. (non classées ailleurs)	026 Cimetières et pompes funébres	041 Subvention globale	048 Autres act° de coopérat° décentralisée	
6182	Documentation générale et technique	30 547,29	0,00	0,00	0,00	0,00	0,00	0,00	0,00	0,00	
6184	Versements à des organismes de formation	47 394,07	0,00	0,00	0,00	0,00	0,00	0,00	0,00	0,00	
6185	Frais de colloques et de séminaires	472,00	0,00	0,00	0,00	0,00	0,00	0,00	0,00	0,00	
6188	Autres frais divers	76 321,58	210,00	0,00	0,00	0,00	0,00	0,00	0,00	0,00	
6225	Indemnités aux comptable et régisseurs	300,06	0,00	0,00	0,00	0,00	0,00	0,00	0,00	0,00	
6226	Honoraires	18 931,30	0,00	0,00	0,00	0,00	0,00	0,00	0,00	0,00	
6227	Frais d'actes et de contentieux	23 338,35	0,00	0,00	0,00	0,00	0,00	0,00	0,00	0,00	
6228	Divers	7 270,27	0,00	0,00	0,00	0,00	0,00	0,00	0,00	0,00	
6231	Annonces et insertions	42 538,68	0,00	0,00	0,00	0,00	0,00	0,00	0,00	0,00	
6232	Fêtes et cérémonies	22 272,08	0,00	0,00	0,00	0,00	0,00	0,00	0,00	0,00	
6233	Foires et expositions	6 428,02	0,00	0,00	0,00	0,00	0,00	0,00	0,00	0,00	
6236	Catalogues et imprimés	6 830,17	0,00	0,00	0,00	0,00	0,00	0,00	0,00	0,00	
6237	Publications	33 457,05	0,00	0,00	0,00	0,00	0,00	0,00	0,00	0,00	
6238	Divers	50 313,00	0,00	0,00	0,00	0,00	0,00	0,00	0,00	0,00	
6251	Voyages et déplacements	9 564,02	0,00	0,00	0,00	0,00	0,00	0,00	0,00	0,00	
6255	Frais de déménagement	2 371,29	0,00	0,00	0,00	0,00	0,00	0,00	0,00	0,00	
6256	Missions	5 966,74	0,00	0,00	0,00	0,00	0,00	0,00	0,00	0,00	
6257	Réceptions	38 487,47	0,00	0,00	0,00	0,00	0,00	0,00	0,00	0,00	
6261	Frais d'affranchissement	164 653,42	0,00	0,00	0,00	0,00	0,00	0,00	0,00	0,00	
6262	Frais de télécommunications	90 283,85	0,00	0,00	0,00	0,00	0,00	0,00	0,00	0,00	
6281	Concours divers (cotisations)	12 477,18	31 654,31	0,00	0,00	0,00	0,00	0,00	0,00	0,00	
6282	Frais de gardiennage (églises, forêts, .	133,75	0,00	0,00	0,00	0,00	0,00	0,00	0,00	0,00	
6283	Frais de nettoyage des locaux	36 519,52	0,00	0,00	0,00	0,00	0,00	0,00	0,00	0,00	
62875	Remb. frais aux communes membres du GFP	66 503,55	0,00	0,00	0,00	0,00	0,00	0,00	0,00	0,00	
6288	Autres services extérieurs	48 303,49	0,00	0,00	0,00	0,00	0,00	0,00	0,00	0,00	
63512	Taxes foncières	15 211,00	0,00	0,00	0,00	0,00	0,00	0,00	0,00	0,00	
6353	Impôts indirects	6 720,00	0,00	0,00	0,00	0,00	0,00	0,00	0,00	0,00	
637	Autres impôts, taxes (autres organismes)	153,10	0,00	0,00	0,00	0,00	0,00	0,00	0,00	0,00	
<b>012</b>	<b>Charges de personnel, frais assimilés</b>	<b>10 024 560,70</b>	<b>0,00</b>	<b>0,00</b>	<b>0,00</b>	<b>0,00</b>	<b>0,00</b>	<b>0,00</b>	<b>0,00</b>	<b>0,00</b>	
6217	Personnel affecté par la commune membre	72 490,57	0,00	0,00	0,00	0,00	0,00	0,00	0,00	0,00	
6218	Autre personnel extérieur	95 216,68	0,00	0,00	0,00	0,00	0,00	0,00	0,00	0,00	
6331	Versement de transport	65 719,60	0,00	0,00	0,00	0,00	0,00	0,00	0,00	0,00	



**BOURGES PLUS - BUDGET PRINCIPAL - CA - 2019**

(2)	Libellé	Sous-fonction 02										Sous-fonction 04	
		020 Administrat°générale collectivité	021 Assemblée locale	022 Administration générale de l'état	023 Information, communication, publicité	024 Fêtes et cérémonies	025 Aides aux assoc. (non classées ailleurs)	026 Cimetières et pompes funébres	041 Subvention globale	048 Autres act° de coopérat° décentralisée			
6332	Cotisations versées au F.N.A.L.	26 287,66	0,00	0,00	0,00	0,00	0,00	0,00	0,00	0,00	0,00	0,00	0,00
6336	Cotisations CNFPT et CDGFPT	47 249,95	0,00	0,00	0,00	0,00	0,00	0,00	0,00	0,00	0,00	0,00	0,00
6338	Autres impôts, taxes sur rémunérations	15 727,30	0,00	0,00	0,00	0,00	0,00	0,00	0,00	0,00	0,00	0,00	0,00
64111	Rémunération principale titulaires	4 305 440,20	0,00	0,00	0,00	0,00	0,00	0,00	0,00	0,00	0,00	0,00	0,00
64112	NBI, SFT, indemnité résidence	98 386,77	0,00	0,00	0,00	0,00	0,00	0,00	0,00	0,00	0,00	0,00	0,00
64118	Autres indemnités titulaires	1 442 467,37	0,00	0,00	0,00	0,00	0,00	0,00	0,00	0,00	0,00	0,00	0,00
64131	Rémunérations non tit.	989 456,07	0,00	0,00	0,00	0,00	0,00	0,00	0,00	0,00	0,00	0,00	0,00
64168	Autres emplois d'insertion	16 733,75	0,00	0,00	0,00	0,00	0,00	0,00	0,00	0,00	0,00	0,00	0,00
6417	Rémunérations des apprentis	45 050,90	0,00	0,00	0,00	0,00	0,00	0,00	0,00	0,00	0,00	0,00	0,00
6451	Cotisations à l'U.R.S.A.F.	934 770,47	0,00	0,00	0,00	0,00	0,00	0,00	0,00	0,00	0,00	0,00	0,00
6453	Cotisations aux caisses de retraites	1 469 331,99	0,00	0,00	0,00	0,00	0,00	0,00	0,00	0,00	0,00	0,00	0,00
6454	Cotisations aux A.S.S.E.D.I.C.	37 724,19	0,00	0,00	0,00	0,00	0,00	0,00	0,00	0,00	0,00	0,00	0,00
6455	Cotisations pour assurance du personnel	221 366,86	0,00	0,00	0,00	0,00	0,00	0,00	0,00	0,00	0,00	0,00	0,00
6457	Cotis. sociales liées à l'apprentissage	3 026,82	0,00	0,00	0,00	0,00	0,00	0,00	0,00	0,00	0,00	0,00	0,00
6474	Versement aux autres oeuvres sociales	75 142,63	0,00	0,00	0,00	0,00	0,00	0,00	0,00	0,00	0,00	0,00	0,00
6475	Médecine du travail - pharmacie	6 463,75	0,00	0,00	0,00	0,00	0,00	0,00	0,00	0,00	0,00	0,00	0,00
6488	Autres charges	56 507,17	0,00	0,00	0,00	0,00	0,00	0,00	0,00	0,00	0,00	0,00	0,00
<b>014</b>	<b>Atténuations de produits</b>	<b>0,00</b>	<b>0,00</b>	<b>0,00</b>	<b>0,00</b>	<b>0,00</b>	<b>0,00</b>	<b>0,00</b>	<b>0,00</b>	<b>0,00</b>	<b>0,00</b>	<b>0,00</b>	<b>0,00</b>
739211	Attributions de compensation	0,00	0,00	0,00	0,00	0,00	0,00	0,00	0,00	0,00	0,00	0,00	0,00
739221	FNGIR	0,00	0,00	0,00	0,00	0,00	0,00	0,00	0,00	0,00	0,00	0,00	0,00
739223	Fonds péréquation ress. com. et intercom	0,00	0,00	0,00	0,00	0,00	0,00	0,00	0,00	0,00	0,00	0,00	0,00
<b>042</b>	<b>Opérat° ordre transfert entre sections</b>	<b>0,00</b>	<b>0,00</b>	<b>0,00</b>	<b>0,00</b>	<b>0,00</b>	<b>0,00</b>	<b>0,00</b>	<b>0,00</b>	<b>0,00</b>	<b>0,00</b>	<b>0,00</b>	<b>0,00</b>
675	Valeurs comptables immobilisations cédée	0,00	0,00	0,00	0,00	0,00	0,00	0,00	0,00	0,00	0,00	0,00	0,00
6761	Différences sur réalisations (positives)	0,00	0,00	0,00	0,00	0,00	0,00	0,00	0,00	0,00	0,00	0,00	0,00
6811	Dot. amort. et prov. Immos incorporelles	0,00	0,00	0,00	0,00	0,00	0,00	0,00	0,00	0,00	0,00	0,00	0,00
6815	Dot. prov. pour risques fonct. courant	0,00	0,00	0,00	0,00	0,00	0,00	0,00	0,00	0,00	0,00	0,00	0,00
<b>043</b>	<b>Opérat° ordre intérieur de la section</b>	<b>0,00</b>	<b>0,00</b>	<b>0,00</b>	<b>0,00</b>	<b>0,00</b>	<b>0,00</b>	<b>0,00</b>	<b>0,00</b>	<b>0,00</b>	<b>0,00</b>	<b>0,00</b>	<b>0,00</b>

**BOURGES PLUS - BUDGET PRINCIPAL - CA - 2019**

(2)	Libellé	Sous-fonction 02						Sous-fonction 04		
		020 Administrat°générale collectivité	021 Assemblée locale	022 Administration générale de l'état	023 Information, communication, publicité	024 Fêtes et cérémonies	025 Aides aux assoc. (non classées ailleurs)	026 Cimetières et pompes funébres	041 Subvention globale	048 Autres act° de coopérat° décentralisée
<b>65</b>	<b>Autres charges de gestion courante</b>	<b>385 765,43</b>	<b>455 475,82</b>	<b>0,00</b>	<b>0,00</b>	<b>0,00</b>	<b>0,00</b>	<b>0,00</b>	<b>0,00</b>	<b>0,00</b>
6531	Indemnités	0,00	324 888,39	0,00	0,00	0,00	0,00	0,00	0,00	0,00
6532	Frais de mission	0,00	135,00	0,00	0,00	0,00	0,00	0,00	0,00	0,00
6533	Cotisations de retraite	0,00	23 675,16	0,00	0,00	0,00	0,00	0,00	0,00	0,00
6534	Cotis. de sécurité sociale - part patron	0,00	104 001,40	0,00	0,00	0,00	0,00	0,00	0,00	0,00
6535	Formation	0,00	1 716,40	0,00	0,00	0,00	0,00	0,00	0,00	0,00
65372	Cotis. fonds financé alloc. fin mandat	0,00	1 059,47	0,00	0,00	0,00	0,00	0,00	0,00	0,00
6541	Créances admises en non-valeur	87,10	0,00	0,00	0,00	0,00	0,00	0,00	0,00	0,00
65548	Autres contributions	177 016,50	0,00	0,00	0,00	0,00	0,00	0,00	0,00	0,00
6574	Subv. fonct. Associat°, personnes privée	208 659,96	0,00	0,00	0,00	0,00	0,00	0,00	0,00	0,00
65888	Autres	1,87	0,00	0,00	0,00	0,00	0,00	0,00	0,00	0,00
<b>656</b>	<b>Frais fonctionnement des groupes d'élus</b>	<b>0,00</b>	<b>0,00</b>	<b>0,00</b>	<b>0,00</b>	<b>0,00</b>	<b>0,00</b>	<b>0,00</b>	<b>0,00</b>	<b>0,00</b>
<b>66</b>	<b>Charges financières</b>	<b>0,00</b>	<b>0,00</b>	<b>0,00</b>	<b>0,00</b>	<b>0,00</b>	<b>0,00</b>	<b>0,00</b>	<b>0,00</b>	<b>0,00</b>
66111	Intérêts réglés à l'échéance	0,00	0,00	0,00	0,00	0,00	0,00	0,00	0,00	0,00
66112	Intérêts - Rattachement des ICNE	0,00	0,00	0,00	0,00	0,00	0,00	0,00	0,00	0,00
6688	Autres	0,00	0,00	0,00	0,00	0,00	0,00	0,00	0,00	0,00
<b>67</b>	<b>Charges exceptionnelles</b>	<b>11 585,58</b>	<b>0,00</b>	<b>0,00</b>	<b>0,00</b>	<b>0,00</b>	<b>0,00</b>	<b>0,00</b>	<b>0,00</b>	<b>0,00</b>
6711	Intérêts moratoires, pénalités / marché	162,76	0,00	0,00	0,00	0,00	0,00	0,00	0,00	0,00
6713	Secours et dots	2 323,53	0,00	0,00	0,00	0,00	0,00	0,00	0,00	0,00
6745	Subv. aux personnes de droit privé	7 229,31	0,00	0,00	0,00	0,00	0,00	0,00	0,00	0,00
678	Autres charges exceptionnelles	1 869,98	0,00	0,00	0,00	0,00	0,00	0,00	0,00	0,00
<b>68</b>	<b>Dot. aux amortissements et provisions</b>	<b>0,00</b>	<b>0,00</b>	<b>0,00</b>	<b>0,00</b>	<b>0,00</b>	<b>0,00</b>	<b>0,00</b>	<b>0,00</b>	<b>0,00</b>
<b>Restes à réaliser au 31/12</b>		<b>0,00</b>	<b>0,00</b>	<b>0,00</b>	<b>0,00</b>	<b>0,00</b>	<b>0,00</b>	<b>0,00</b>	<b>0,00</b>	<b>0,00</b>
<b>RECETTES</b>		<b>2 054 999,88</b>	<b>0,00</b>	<b>0,00</b>	<b>0,00</b>	<b>0,00</b>	<b>0,00</b>	<b>0,00</b>	<b>0,00</b>	<b>0,00</b>
Réalizations		2 054 999,88	0,00	0,00	0,00	0,00	0,00	0,00	0,00	0,00
<b>002</b>	<b>Résultat de fonctionnement reporté</b>	<b>0,00</b>	<b>0,00</b>	<b>0,00</b>	<b>0,00</b>	<b>0,00</b>	<b>0,00</b>	<b>0,00</b>	<b>0,00</b>	<b>0,00</b>
<b>013</b>	<b>Atténuations de charges</b>	<b>145 365,82</b>	<b>0,00</b>	<b>0,00</b>	<b>0,00</b>	<b>0,00</b>	<b>0,00</b>	<b>0,00</b>	<b>0,00</b>	<b>0,00</b>
6419	Remboursements rémunérations personnel	144 514,95	0,00	0,00	0,00	0,00	0,00	0,00	0,00	0,00

**BOURGES PLUS - BUDGET PRINCIPAL - CA - 2019**

(2)	Libellé	Sous-fonction 02							Sous-fonction 04		
		020 Administrat°générale collectivité	021 Assemblée locale	022 Administration générale de l'état	023 Information, communication, publicité	024 Fêtes et cérémonies	025 Aides aux assoc. (non classées ailleurs)	026 Cimetières et pompes funèbres	041 Subvention globale	048 Autres act° de coopérat° décentralisée	
6459	Remboursat charges SS et prévoyance	850,87	0,00	0,00	0,00	0,00	0,00	0,00	0,00	0,00	0,00
<b>042</b>	<b>Opérat° ordre transfert entre sections</b>	<b>0,00</b>	<b>0,00</b>	<b>0,00</b>	<b>0,00</b>	<b>0,00</b>	<b>0,00</b>	<b>0,00</b>	<b>0,00</b>	<b>0,00</b>	<b>0,00</b>
7761	Diff / réel (+) transférées en invest.	0,00	0,00	0,00	0,00	0,00	0,00	0,00	0,00	0,00	0,00
7768	Neutral. amort. subv. équip. versées	0,00	0,00	0,00	0,00	0,00	0,00	0,00	0,00	0,00	0,00
777	Quote-part subv invest transf cpte résul	0,00	0,00	0,00	0,00	0,00	0,00	0,00	0,00	0,00	0,00
<b>043</b>	<b>Opérat° ordre intérieur de la section</b>	<b>0,00</b>	<b>0,00</b>	<b>0,00</b>	<b>0,00</b>	<b>0,00</b>	<b>0,00</b>	<b>0,00</b>	<b>0,00</b>	<b>0,00</b>	<b>0,00</b>
<b>70</b>	<b>Produits des services, du domaine, vente</b>	<b>1 779 535,13</b>	<b>0,00</b>	<b>0,00</b>	<b>0,00</b>	<b>0,00</b>	<b>0,00</b>	<b>0,00</b>	<b>0,00</b>	<b>0,00</b>	<b>0,00</b>
70841	Mise à dispo personnel B.A. , régies	1 112 337,56	0,00	0,00	0,00	0,00	0,00	0,00	0,00	0,00	0,00
70845	Mise à dispo personnel communes du GFP	-15 125,44	0,00	0,00	0,00	0,00	0,00	0,00	0,00	0,00	0,00
70848	Mise à dispo personnel autres organismes	397 720,28	0,00	0,00	0,00	0,00	0,00	0,00	0,00	0,00	0,00
70872	Remb. frais B.A. et régies municipales	52 055,00	0,00	0,00	0,00	0,00	0,00	0,00	0,00	0,00	0,00
70875	Remb. frais par les communes du GFP	199 112,60	0,00	0,00	0,00	0,00	0,00	0,00	0,00	0,00	0,00
70878	Remb. frais par d'autres redévolables	33 435,13	0,00	0,00	0,00	0,00	0,00	0,00	0,00	0,00	0,00
<b>73</b>	<b>Impôts et taxes</b>	<b>0,00</b>	<b>0,00</b>	<b>0,00</b>	<b>0,00</b>	<b>0,00</b>	<b>0,00</b>	<b>0,00</b>	<b>0,00</b>	<b>0,00</b>	<b>0,00</b>
73111	Taxes foncières et d'habitation	0,00	0,00	0,00	0,00	0,00	0,00	0,00	0,00	0,00	0,00
73112	Cotisation sur la VAE	0,00	0,00	0,00	0,00	0,00	0,00	0,00	0,00	0,00	0,00
73113	Taxe sur les Surfaces Commerciales	0,00	0,00	0,00	0,00	0,00	0,00	0,00	0,00	0,00	0,00
73114	Imposition Forf. sur Entrep. Réseau	0,00	0,00	0,00	0,00	0,00	0,00	0,00	0,00	0,00	0,00
73223	Fonds péréquation ress. com. et intercom	0,00	0,00	0,00	0,00	0,00	0,00	0,00	0,00	0,00	0,00
<b>74</b>	<b>Dotations et participations</b>	<b>15 838,01</b>	<b>0,00</b>	<b>0,00</b>	<b>0,00</b>	<b>0,00</b>	<b>0,00</b>	<b>0,00</b>	<b>0,00</b>	<b>0,00</b>	<b>0,00</b>
74124	Dotat° d'intercommunalité	0,00	0,00	0,00	0,00	0,00	0,00	0,00	0,00	0,00	0,00
74126	Dot. compensat° groupements de communes	0,00	0,00	0,00	0,00	0,00	0,00	0,00	0,00	0,00	0,00
744	FCTVA	0,00	0,00	0,00	0,00	0,00	0,00	0,00	0,00	0,00	0,00
74712	Emplois d'avenir	12 550,01	0,00	0,00	0,00	0,00	0,00	0,00	0,00	0,00	0,00

**BOURGES PLUS - BUDGET PRINCIPAL - CA - 2019**

(2)	Libellé	Sous-fonction 02										Sous-fonction 04		
		020 Administrat° générale collectivité	021 Assemblée locale	022 Administration générale de l'état	023 Information, communication, publicité	024 Fêtes et cérémonies	025 Aides aux assoc. (non classées ailleurs)	026 Cimetières et pompes funébres	041 Subvention globale	048 Autres act° de coopérat° décentralisée				
7478	Participat° Autres organismes	3 288,00	0,00	0,00	0,00	0,00	0,00	0,00	0,00	0,00	0,00	0,00	0,00	
748313	Dota° de compensation de la TP	0,00	0,00	0,00	0,00	0,00	0,00	0,00	0,00	0,00	0,00	0,00	0,00	
74833	Etat - Compensation CET (CVAE et CFE)	0,00	0,00	0,00	0,00	0,00	0,00	0,00	0,00	0,00	0,00	0,00	0,00	
74835	Etat - Compens. exonérat° taxe habitat°	0,00	0,00	0,00	0,00	0,00	0,00	0,00	0,00	0,00	0,00	0,00	0,00	
<b>75</b>	<b>Autres produits de gestion courante</b>	<b>33 093,76</b>	<b>0,00</b>	<b>0,00</b>	<b>0,00</b>	<b>0,00</b>	<b>0,00</b>	<b>0,00</b>	<b>0,00</b>	<b>0,00</b>	<b>0,00</b>	<b>0,00</b>	<b>0,00</b>	
752	Revenus des immeubles	31 142,14	0,00	0,00	0,00	0,00	0,00	0,00	0,00	0,00	0,00	0,00	0,00	
7588	Autres produits div. de gestion courante	1 951,62	0,00	0,00	0,00	0,00	0,00	0,00	0,00	0,00	0,00	0,00	0,00	
<b>76</b>	<b>Produits financiers</b>	<b>0,34</b>	<b>0,00</b>	<b>0,00</b>	<b>0,00</b>	<b>0,00</b>	<b>0,00</b>	<b>0,00</b>	<b>0,00</b>	<b>0,00</b>	<b>0,00</b>	<b>0,00</b>	<b>0,00</b>	
761	Produits de participations	0,34	0,00	0,00	0,00	0,00	0,00	0,00	0,00	0,00	0,00	0,00	0,00	
7688	Autres	0,00	0,00	0,00	0,00	0,00	0,00	0,00	0,00	0,00	0,00	0,00	0,00	
<b>77</b>	<b>Produits exceptionnels</b>	<b>81 166,82</b>	<b>0,00</b>	<b>0,00</b>	<b>0,00</b>	<b>0,00</b>	<b>0,00</b>	<b>0,00</b>	<b>0,00</b>	<b>0,00</b>	<b>0,00</b>	<b>0,00</b>	<b>0,00</b>	
7711	Dédits et pénalités perçus	14 200,00	0,00	0,00	0,00	0,00	0,00	0,00	0,00	0,00	0,00	0,00	0,00	
7718	Autres produits except. opérat° gestion	770,68	0,00	0,00	0,00	0,00	0,00	0,00	0,00	0,00	0,00	0,00	0,00	
773	Mandats annulés (exercices antérieurs)	16 392,85	0,00	0,00	0,00	0,00	0,00	0,00	0,00	0,00	0,00	0,00	0,00	
775	Produits des cessions d'immobilisations	0,00	0,00	0,00	0,00	0,00	0,00	0,00	0,00	0,00	0,00	0,00	0,00	
7788	Produits exceptionnels divers	49 803,29	0,00	0,00	0,00	0,00	0,00	0,00	0,00	0,00	0,00	0,00	0,00	
<b>78</b>	<b>Reprise sur amortissements et provisions</b>	<b>0,00</b>	<b>0,00</b>	<b>0,00</b>	<b>0,00</b>	<b>0,00</b>	<b>0,00</b>	<b>0,00</b>	<b>0,00</b>	<b>0,00</b>	<b>0,00</b>	<b>0,00</b>	<b>0,00</b>	
	Restes à réaliser au 31/12	0,00	0,00	0,00	0,00	0,00	0,00	0,00	0,00	0,00	0,00	0,00	0,00	
	<b>SOLDE (3)</b>	<b>-10 034 066,03</b>	<b>-488 088,79</b>	<b>0,00</b>	<b>0,00</b>	<b>0,00</b>	<b>0,00</b>	<b>0,00</b>	<b>0,00</b>	<b>0,00</b>	<b>0,00</b>	<b>0,00</b>	<b>0,00</b>	

(1) La production de cet état est obligatoire pour les communes de 3 500 habitants et plus, les groupements comprenant au moins une telle commune, leurs établissements et services administratifs hormis les caisses des écoles et les services à activité unique érigés en établissement public ou budget annexe (L. 2312-3, R. 2311-1 et R. 2311-10). Dans les communes de 3 500 habitants et plus, le croisement par fonction est fait à un chiffre (correspondant à la fonction). Dans les communes de 10 000 habitants et plus, le croisement par fonction est fait au niveau le plus détaillé de la nomenclature fonctionnelle (sous-fonction ou rubrique). Les groupements et leurs établissements publics suivent les règles de production et de présentation applicables à la commune membre comptant le plus grand nombre d'habitants (articles L. 5211-36 et R. 5211-14 + L. 5711-1 et R. 5711-2 du CCCT).

(2) Le croisement par nature est fait au niveau de chacun des articles budgétaires.

(3) Le solde correspond à la différence entre les recettes et les dépenses. Les dépenses et les recettes correspondent à la somme des dépenses et des Réalisations ainsi que des restes à réaliser et des reports (ligne budgétaire 001 et 002). Les lignes reports 001 et 002 apparaissent à la colonne 01-Non ventilables.

<b>IV – ANNEXES</b>		<b>IV</b>
<b>ELEMENTS DU BILAN</b>		
<b>PRESENTATION CROISEE PAR FONCTION (1) – DETAIL FONCTIONNEMENT</b>		
		<b>A1.1</b>

**FONCTION 1 – Sécurité et salubrité publiques**

(2)	Libellé	11 Sécurité intérieure	12 Hygiène et salubrité publique	Total
<b>DEPENSES</b>				
	Réalisations	4 497 373,09	0,00	4 497 373,09
002	Résultat de fonctionnement reporté	0,00	0,00	0,00
011	Charges à caractère général	9 586,09	0,00	9 586,09
60633	Fournitures de voirie	9 586,09	0,00	9 586,09
012	Charges de personnel, frais assimilés	0,00	0,00	0,00
014	Atténuations de produits	0,00	0,00	0,00
042	Opérat° ordre transfert entre sections	0,00	0,00	0,00
043	Opérat° ordre intérieur de la section	0,00	0,00	0,00
65	Autres charges de gestion courante	4 487 787,00	0,00	4 487 787,00
6553	Service d'incendie	4 487 787,00	0,00	4 487 787,00
656	Frais fonctionnement des groupes d'élus	0,00	0,00	0,00
66	Charges financières	0,00	0,00	0,00
67	Charges exceptionnelles	0,00	0,00	0,00
68	Dot. aux amortissements et provisions	0,00	0,00	0,00
	Restes à réaliser au 31/12	0,00	0,00	0,00
<b>RECETTES</b>				
	Réalisations	0,00	0,00	0,00
002	Résultat de fonctionnement reporté	0,00	0,00	0,00
013	Atténuations de charges	0,00	0,00	0,00
042	Opérat° ordre transfert entre sections	0,00	0,00	0,00
043	Opérat° ordre intérieur de la section	0,00	0,00	0,00
70	Produits des services, du domaine, vente	0,00	0,00	0,00
73	Impôts et taxes	0,00	0,00	0,00
74	Dotations et participations	0,00	0,00	0,00
75	Autres produits de gestion courante	0,00	0,00	0,00
76	Produits financiers	0,00	0,00	0,00
77	Produits exceptionnels	0,00	0,00	0,00
78	Reprise sur amortissements et provisions	0,00	0,00	0,00

**BOURGES PLUS - BUDGET PRINCIPAL - CA - 2019**

(2)	Libellé	11 Sécurité intérieure		12 Hygiène et salubrité publique		Total
		110 Services communs	111 Police nationale	112 Police municipale	113 Pompiers, incendies et secours	
	Restes à réaliser au 31/12		0,00		0,00	0,00
	<b>SOLDE (3)</b>		-4 497 373,09		0,00	-4 497 373,09
<b>DEPENSES</b>						
	Réalisations	0,00	0,00	0,00	4 497 373,09	0,00
002	Résultat de fonctionnement reporté	0,00	0,00	0,00	4 497 373,09	0,00
011	Charges à caractère général	0,00	0,00	0,00	9 586,09	0,00
60633	Fournitures de voirie	0,00	0,00	0,00	9 586,09	0,00
012	Charges de personnel, frais assimilés	0,00	0,00	0,00	0,00	0,00
014	Atténuations de produits	0,00	0,00	0,00	0,00	0,00
042	Opérat° ordre transfert entre sections	0,00	0,00	0,00	0,00	0,00
043	Opérat° ordre intérieur de la section	0,00	0,00	0,00	0,00	0,00
65	Autres charges de gestion courante	0,00	0,00	0,00	4 487 787,00	0,00
6553	Service d'incendie	0,00	0,00	0,00	4 487 787,00	0,00
656	Frais fonctionnement des groupes d'élus	0,00	0,00	0,00	0,00	0,00
66	Charges financières	0,00	0,00	0,00	0,00	0,00
67	Charges exceptionnelles	0,00	0,00	0,00	0,00	0,00
68	Dot. aux amortissements et provisions	0,00	0,00	0,00	0,00	0,00
	Restes à réaliser au 31/12	0,00	0,00	0,00	0,00	0,00
<b>RECETTES</b>						
	Réalisations	0,00	0,00	0,00	0,00	0,00
002	Résultat de fonctionnement reporté	0,00	0,00	0,00	0,00	0,00
013	Atténuations de charges	0,00	0,00	0,00	0,00	0,00
042	Opérat° ordre transfert entre sections	0,00	0,00	0,00	0,00	0,00
043	Opérat° ordre intérieur de la section	0,00	0,00	0,00	0,00	0,00
70	Produits des services, du domaine, vente	0,00	0,00	0,00	0,00	0,00
73	Impôts et taxes	0,00	0,00	0,00	0,00	0,00
74	Dotations et participations	0,00	0,00	0,00	0,00	0,00
75	Autres produits de gestion courante	0,00	0,00	0,00	0,00	0,00
76	Produits financiers	0,00	0,00	0,00	0,00	0,00
77	Produits exceptionnels	0,00	0,00	0,00	0,00	0,00
78	Reprise sur amortissements et provisions	0,00	0,00	0,00	0,00	0,00
	Restes à réaliser au 31/12	0,00	0,00	0,00	0,00	0,00

**BOURGES PLUS - BUDGET PRINCIPAL - CA - 2019**

(2)	Libellé	Sous-fonction 11				
		110 Services communs	111 Police nationale	112 Police municipale	113 Pompiers, incendies et secours	114 Autres services de protection civile
	<b>SOLDE (3)</b>	0,00	0,00	0,00	-4 497 373,09	0,00

(1) La production de cet état est obligatoire pour les communes de 3 500 habitants et plus, les groupements comprenant au moins une telle commune, leurs établissements et services administratifs hormis les caisses des écoles et les services à activité unique érigés en établissement public ou budget annexe (L. 2312-3, R. 2311-1 et R. 2311-10). Dans les communes de 3 500 habitants et plus, le croisement par fonction est fait à un chiffre (correspondant à la fonction). Dans les communes de 10 000 habitants et plus, le croisement par fonction est fait au niveau le plus détaillé de la nomenclature fonctionnelle (sous-fonction ou rubrique). Les groupements et leurs établissements publics suivent les règles de production et de présentation applicables à la commune membre comptant le plus grand nombre d'habitants (articles L. 5211-36 a1 et R. 5211-14 + L. 5711-1 et R. 5711-2 du CGCT).

(2) Le croisement par nature est fait au niveau de chacun des articles budgétaires.

(3) Le solde correspond à la différence entre les recettes et les dépenses. Les dépenses et les recettes correspondent à la somme des dépenses et des Réalisations ainsi que des restes à réaliser et des reports (ligne budgétaire 001 et 002). Les lignes reports 001 et 002 apparaissent à la colonne 01-Non ventilables.

<b>IV – ANNEXES</b>		<b>IV</b>
<b>ELEMENTS DU BILAN</b>		
<b>PRESENTATION CROISEE PAR FONCTION (1) – DETAIL FONCTIONNEMENT</b>		
		<b>A1.1</b>

### FONCTION 2 – Enseignement - Formation

(2)	Libellé	20 Services communs	21 Enseignement du premier degré	22 Enseignement du deuxième degré	23 Enseignement supérieur	24 Formation continue	25 Services annexes de l'enseignement	Total
	<b>DEPENSES</b>							
	Réalisations	0,00	0,00	0,00	975 958,77	779 788,62	0,00	1 755 747,39
002	Résultat de fonctionnement reporté	0,00	0,00	0,00	675 958,77	779 788,62	0,00	1 455 747,39
011	Charges à caractère général	0,00	0,00	0,00	31 616,66	144 780,45	0,00	176 397,11
60623	Alimentation	0,00	0,00	0,00	0,00	782,88	0,00	782,88
60631	Fournitures d'entretien	0,00	0,00	0,00	0,00	114,96	0,00	114,96
60632	Fournitures de petit équipement	0,00	0,00	0,00	0,00	748,76	0,00	748,76
60664	Fournitures administratives	0,00	0,00	0,00	718,29	1 035,40	0,00	1 753,69
60667	Fournitures scolaires	0,00	0,00	0,00	7 293,81	3 057,83	0,00	10 351,64
60668	Autres matières et fournitures	0,00	0,00	0,00	0,00	27,85	0,00	27,85
6135	Locations mobilières	0,00	0,00	0,00	0,00	3 380,02	0,00	3 380,02
614	Charges locatives et de copropriété	0,00	0,00	0,00	0,00	43 963,06	0,00	43 963,06
61521	Entretien terrains	0,00	0,00	0,00	943,56	0,00	0,00	943,56
615221	Entretien, réparations bâtiments publics	0,00	0,00	0,00	1 732,30	3 768,44	0,00	5 500,74
6156	Maintenance	0,00	0,00	0,00	0,00	4 176,00	0,00	4 176,00
6161	Multirisques	0,00	0,00	0,00	4 655,73	0,00	0,00	4 655,73
6182	Documentation générale et technique	0,00	0,00	0,00	13 239,22	2 849,01	0,00	16 088,23
6184	Versements à des organismes de formation	0,00	0,00	0,00	0,00	22 177,00	0,00	22 177,00
6188	Autres frais divers	0,00	0,00	0,00	0,00	421,00	0,00	421,00
6226	Honoraires	0,00	0,00	0,00	741,60	0,00	0,00	741,60
6231	Annonces et insertions	0,00	0,00	0,00	0,00	12 486,20	0,00	12 486,20
6236	Catalogues et imprimés	0,00	0,00	0,00	0,00	237,60	0,00	237,60
6251	Voyages et déplacements	0,00	0,00	0,00	0,00	575,15	0,00	575,15
6256	Missions	0,00	0,00	0,00	0,00	1 843,04	0,00	1 843,04
6262	Frais de télécommunications	0,00	0,00	0,00	0,00	144,00	0,00	144,00
627	Services bancaires et assimilés	0,00	0,00	0,00	0,00	136,89	0,00	136,89
6281	Concours divers (cotisations)	0,00	0,00	0,00	580,00	5 582,00	0,00	6 162,00
6282	Frais de gardiennage (églises, forêts, .	0,00	0,00	0,00	0,00	778,80	0,00	778,80
6283	Frais de nettoyage des locaux	0,00	0,00	0,00	0,00	32 819,54	0,00	32 819,54
6288	Autres services extérieurs	0,00	0,00	0,00	1 712,15	3 675,02	0,00	5 387,17
012	Charges de personnel, frais assimilés	0,00	0,00	0,00	124 742,11	631 526,26	0,00	756 268,37



**BOURGES PLUS - BUDGET PRINCIPAL - CA - 2019**

(2)	Libellé	20 Services communs	21 Enseignement du premier degré	22 Enseignement du deuxième degré	23 Enseignement supérieur	24 Formation continue	25 Services annexes de l'enseignement	Total
6331	Versement de transport	0,00	0,00	0,00	867,70	5 205,85	0,00	6 073,55
6332	Cotisations versées au F.N.A.L.	0,00	0,00	0,00	347,10	2 082,36	0,00	2 429,46
6336	Cotisations CNFPT et CDGFPT	0,00	0,00	0,00	624,80	3 748,23	0,00	4 373,03
6338	Autres impôts, taxes sur rémunérations	0,00	0,00	0,00	208,25	1 249,43	0,00	1 457,68
64111	Rémunération principale titulaires	0,00	0,00	0,00	69 404,48	109 399,19	0,00	178 803,67
64112	NBI, SFT, indemnité résidence	0,00	0,00	0,00	0,00	5 819,52	0,00	5 819,52
64118	Autres indemnités titulaires	0,00	0,00	0,00	20 027,85	26 565,35	0,00	46 593,20
64131	Rémunérations non tit.	0,00	0,00	0,00	0,00	303 687,97	0,00	303 687,97
6451	Cotisations à l'U.R.S.A.F.	0,00	0,00	0,00	10 503,09	110 734,97	0,00	121 238,06
6453	Cotisations aux caisses de retraites	0,00	0,00	0,00	22 248,84	48 666,04	0,00	70 914,88
6454	Cotisations aux A.S.S.E.D.I.C.	0,00	0,00	0,00	0,00	12 017,24	0,00	12 017,24
6475	Médecine du travail, pharmacie	0,00	0,00	0,00	0,00	420,00	0,00	420,00
6488	Autres charges	0,00	0,00	0,00	510,00	1 930,11	0,00	2 440,11
<b>014</b>	<b>Atténuations de produits</b>	<b>0,00</b>	<b>0,00</b>	<b>0,00</b>	<b>0,00</b>	<b>0,00</b>	<b>0,00</b>	<b>0,00</b>
<b>042</b>	<b>Opérat° ordre transfert entre sections</b>	<b>0,00</b>	<b>0,00</b>	<b>0,00</b>	<b>0,00</b>	<b>0,00</b>	<b>0,00</b>	<b>0,00</b>
<b>043</b>	<b>Opérat° ordre intérieur de la section</b>	<b>0,00</b>	<b>0,00</b>	<b>0,00</b>	<b>0,00</b>	<b>0,00</b>	<b>0,00</b>	<b>0,00</b>
<b>65</b>	<b>Autres charges de gestion courante</b>	<b>0,00</b>	<b>0,00</b>	<b>0,00</b>	<b>519 600,00</b>	<b>2 695,17</b>	<b>0,00</b>	<b>522 295,17</b>
65738	Subv. fonct. Autres organismes publics	0,00	0,00	0,00	507 000,00	0,00	0,00	507 000,00
6574	Subv. fonct. Associat°, personnes privée	0,00	0,00	0,00	12 600,00	0,00	0,00	12 600,00
65888	Autres	0,00	0,00	0,00	0,00	2 695,17	0,00	2 695,17
<b>656</b>	<b>Frais fonctionnement des groupes d'élus</b>	<b>0,00</b>	<b>0,00</b>	<b>0,00</b>	<b>0,00</b>	<b>0,00</b>	<b>0,00</b>	<b>0,00</b>
<b>66</b>	<b>Charges financières</b>	<b>0,00</b>	<b>0,00</b>	<b>0,00</b>	<b>0,00</b>	<b>0,00</b>	<b>0,00</b>	<b>0,00</b>
<b>67</b>	<b>Charges exceptionnelles</b>	<b>0,00</b>	<b>0,00</b>	<b>0,00</b>	<b>0,00</b>	<b>786,74</b>	<b>0,00</b>	<b>786,74</b>
673	Titres annulés (sur exercices antérieurs	0,00	0,00	0,00	0,00	786,74	0,00	786,74
<b>68</b>	<b>Dot. aux amortissements et provisions</b>	<b>0,00</b>	<b>0,00</b>	<b>0,00</b>	<b>0,00</b>	<b>0,00</b>	<b>0,00</b>	<b>0,00</b>
	Restes à réaliser au 31/12	0,00	0,00	0,00	300 000,00	0,00	0,00	300 000,00
	<b>RECETTES</b>	<b>0,00</b>	<b>0,00</b>	<b>0,00</b>	<b>186 138,00</b>	<b>426 285,86</b>	<b>0,00</b>	<b>612 423,86</b>
	Réalisations	0,00	0,00	0,00	186 138,00	426 285,86	0,00	612 423,86
002	Résultat de fonctionnement reporté	0,00	0,00	0,00	0,00	0,00	0,00	0,00
013	Atténuations de charges	0,00	0,00	0,00	186 138,00	5 960,98	0,00	192 098,98
6419	Remboursements rémunérations personnel	0,00	0,00	0,00	186 138,00	5 960,98	0,00	192 098,98
<b>042</b>	<b>Opérat° ordre transfert entre sections</b>	<b>0,00</b>	<b>0,00</b>	<b>0,00</b>	<b>0,00</b>	<b>0,00</b>	<b>0,00</b>	<b>0,00</b>
<b>043</b>	<b>Opérat° ordre intérieur de la section</b>	<b>0,00</b>	<b>0,00</b>	<b>0,00</b>	<b>0,00</b>	<b>0,00</b>	<b>0,00</b>	<b>0,00</b>



<b>IV – ANNEXES</b>		<b>IV</b>
<b>ELEMENTS DU BILAN</b>		
<b>PRESENTATION CROISEE PAR FONCTION (1) – DETAIL FONCTIONNEMENT</b>		
		<b>A1.1</b>

### FONCTION 3 – Culture

(2)	Libellé	30 Services communs	31 Expression artistique	32 Conservation et diffusion des patrimoine	33 Action culturelle	Total
<b>DEPENSES</b>						
002	Réalisations	0,00	0,00	471 922,45	0,00	471 922,45
011	Résultat de fonctionnement reporté	0,00	0,00	471 922,45	0,00	471 922,45
011	Charges à caractère général	0,00	0,00	18 555,54	0,00	18 555,54
60631	Fournitures d'entretien	0,00	0,00	90,12	0,00	90,12
6064	Fournitures administratives	0,00	0,00	92,16	0,00	92,16
6068	Autres matières et fournitures	0,00	0,00	3 478,43	0,00	3 478,43
6135	Locations mobilières	0,00	0,00	514,36	0,00	514,36
6156	Maintenance	0,00	0,00	1 835,05	0,00	1 835,05
6184	Versements à des organismes de formation	0,00	0,00	2 460,00	0,00	2 460,00
6185	Frais de colloques et de séminaires	0,00	0,00	180,00	0,00	180,00
6238	Divers	0,00	0,00	5 409,11	0,00	5 409,11
6251	Voyages et déplacements	0,00	0,00	2 393,50	0,00	2 393,50
6256	Missions	0,00	0,00	751,76	0,00	751,76
6281	Concours divers (cotisations)	0,00	0,00	1 351,05	0,00	1 351,05
012	Charges de personnel, frais assimilés	0,00	0,00	286 479,58	0,00	286 479,58
6331	Versement de transport	0,00	0,00	2 085,44	0,00	2 085,44
6332	Cotisations versées au F.N.A.L.	0,00	0,00	834,20	0,00	834,20
6336	Cotisations CNFPT et CDGFPT	0,00	0,00	1 501,59	0,00	1 501,59
6338	Autres impôts, taxes sur rémunérations	0,00	0,00	500,45	0,00	500,45
64111	Rémunération principale titulaires	0,00	0,00	158 774,01	0,00	158 774,01
64112	NBI, SFT, indemnité résidence	0,00	0,00	6 301,56	0,00	6 301,56
64118	Autres indemnités titulaires	0,00	0,00	32 300,73	0,00	32 300,73
64131	Rémunérations non tit.	0,00	0,00	4 821,90	0,00	4 821,90
6451	Cotisations à l'U.R.S.A.F.	0,00	0,00	25 997,78	0,00	25 997,78
6453	Cotisations aux caisses de retraites	0,00	0,00	51 943,07	0,00	51 943,07
6454	Cotisations aux A.S.E.D.I.C.	0,00	0,00	195,30	0,00	195,30
6488	Autres charges	0,00	0,00	1 223,55	0,00	1 223,55
014	Atténuations de produits	0,00	0,00	0,00	0,00	0,00
042	Opérat° ordre transfert entre sections	0,00	0,00	0,00	0,00	0,00
043	Opérat° ordre intérieur de la section	0,00	0,00	0,00	0,00	0,00
65	Autres charges de gestion courante	0,00	0,00	166 887,33	0,00	166 887,33

**BOURGES PLUS - BUDGET PRINCIPAL - CA - 2019**

(2)	Libellé	30 Services communs	31 Expression artistique	32 Conservation et diffusion des patrimoine	33 Action culturelle	Total
6521	Déficit budgets annexes administratifs	0,00	0,00	166 887,33	0,00	166 887,33
656	Frais fonctionnement des groupes d'élus	0,00	0,00	0,00	0,00	0,00
66	Charges financières	0,00	0,00	0,00	0,00	0,00
67	Charges exceptionnelles	0,00	0,00	0,00	0,00	0,00
68	Dot. aux amortissements et provisions	0,00	0,00	0,00	0,00	0,00
	Restes à réaliser au 31/12	0,00	0,00	0,00	0,00	0,00
	<b>RECETTES</b>	0,00	0,00	0,00	0,00	0,00
	Réalisations	0,00	0,00	0,00	0,00	0,00
002	Résultat de fonctionnement reporté	0,00	0,00	0,00	0,00	0,00
013	Atténuations de charges	0,00	0,00	0,00	0,00	0,00
042	Opérat° ordre transfert entre sections	0,00	0,00	0,00	0,00	0,00
043	Opérat° ordre intérieur de la section	0,00	0,00	0,00	0,00	0,00
70	Produits des services, du domaine, vente	0,00	0,00	0,00	0,00	0,00
73	Impôts et taxes	0,00	0,00	0,00	0,00	0,00
74	Dotations et participations	0,00	0,00	0,00	0,00	0,00
75	Autres produits de gestion courante	0,00	0,00	0,00	0,00	0,00
76	Produits financiers	0,00	0,00	0,00	0,00	0,00
77	Produits exceptionnels	0,00	0,00	0,00	0,00	0,00
78	Reprise sur amortissements et provisions	0,00	0,00	0,00	0,00	0,00
	Restes à réaliser au 31/12	0,00	0,00	-471 922,45	0,00	-471 922,45
	<b>SOLDE (3)</b>	0,00	0,00	-471 922,45	0,00	-471 922,45

(2)	Libellé	Sous-fonction 31					Sous-fonction 32				
		311 Expression musicale, lyrique et choré.	312 Arts plastiques, activités artistiques	313 Théâtres	314 Cinémas et autres salles de spectacles	321 Bibliothèques et médiathèques	322 Musées	323 Archives	324 Entretien du patrimoine culturel		
	<b>DEPENSES</b>	0,00	0,00	0,00	0,00	0,00	0,00	305 035,12	166 887,33		
	Réalisations	0,00	0,00	0,00	0,00	0,00	0,00	305 035,12	166 887,33		
002	Résultat de fonctionnement reporté	0,00	0,00	0,00	0,00	0,00	0,00	0,00	0,00		
011	Charges à caractère général	0,00	0,00	0,00	0,00	0,00	0,00	18 555,54	0,00		
60631	Fournitures d'entretien	0,00	0,00	0,00	0,00	0,00	0,00	90,12	0,00		
6064	Fournitures administratives	0,00	0,00	0,00	0,00	0,00	0,00	92,16	0,00		
6068	Autres matières et fournitures	0,00	0,00	0,00	0,00	0,00	0,00	3 478,43	0,00		
6135	Locations mobilières	0,00	0,00	0,00	0,00	0,00	0,00	514,36	0,00		
6156	Maintenance	0,00	0,00	0,00	0,00	0,00	0,00	1 835,05	0,00		
6184	Versements à des organismes de formation	0,00	0,00	0,00	0,00	0,00	0,00	2 460,00	0,00		
6185	Frais de colloques et de séminaires	0,00	0,00	0,00	0,00	0,00	0,00	180,00	0,00		

(2)	Libellé	Sous-fonction 31						Sous-fonction 32					
		311 Expression musicale, lyrique et choré.	312 Arts plastiques, activités artistiques	313 Théâtres	314 Cinémas et autres salles de spectacles	321 Bibliothèques et médiathèques	322 Musées	323 Archives	324 Entretien du patrimoine culturel				
6238	Divers	0,00	0,00	0,00	0,00	0,00	0,00	0,00	0,00	0,00	0,00	0,00	0,00
6251	Voyages et déplacements	0,00	0,00	0,00	0,00	0,00	0,00	0,00	0,00	0,00	0,00	2 393,50	0,00
6256	Missions	0,00	0,00	0,00	0,00	0,00	0,00	0,00	0,00	0,00	0,00	751,76	0,00
6281	Concours divers (cotisations)	0,00	0,00	0,00	0,00	0,00	0,00	0,00	0,00	0,00	0,00	1 351,05	0,00
<b>012</b>	<b>Charges de personnel, frais assimilés</b>	<b>0,00</b>	<b>0,00</b>	<b>0,00</b>	<b>0,00</b>	<b>0,00</b>	<b>0,00</b>	<b>0,00</b>	<b>0,00</b>	<b>0,00</b>	<b>0,00</b>	<b>286 479,58</b>	<b>0,00</b>
6331	Versement de transport	0,00	0,00	0,00	0,00	0,00	0,00	0,00	0,00	0,00	0,00	2 085,44	0,00
6332	Cotisations versées au F.N.A.L.	0,00	0,00	0,00	0,00	0,00	0,00	0,00	0,00	0,00	0,00	834,20	0,00
6336	Cotisations CNFPT et CDGEP	0,00	0,00	0,00	0,00	0,00	0,00	0,00	0,00	0,00	0,00	1 501,59	0,00
6338	Autres impôts, taxes sur rémunérations	0,00	0,00	0,00	0,00	0,00	0,00	0,00	0,00	0,00	0,00	500,45	0,00
64111	Rémunération principale titulaires	0,00	0,00	0,00	0,00	0,00	0,00	0,00	0,00	0,00	0,00	158 774,01	0,00
64112	NBI, SFT, indemnité résidence	0,00	0,00	0,00	0,00	0,00	0,00	0,00	0,00	0,00	0,00	6 301,56	0,00
64118	Autres indemnités titulaires	0,00	0,00	0,00	0,00	0,00	0,00	0,00	0,00	0,00	0,00	32 300,73	0,00
64131	Rémunérations non tit.	0,00	0,00	0,00	0,00	0,00	0,00	0,00	0,00	0,00	0,00	4 821,90	0,00
6451	Cotisations à l'U.R.S.S.A.F.	0,00	0,00	0,00	0,00	0,00	0,00	0,00	0,00	0,00	0,00	25 997,78	0,00
6453	Cotisations aux caisses de retraites	0,00	0,00	0,00	0,00	0,00	0,00	0,00	0,00	0,00	0,00	51 943,07	0,00
6454	Cotisations aux A.S.S.E.D.I.C.	0,00	0,00	0,00	0,00	0,00	0,00	0,00	0,00	0,00	0,00	195,30	0,00
6488	Autres charges	0,00	0,00	0,00	0,00	0,00	0,00	0,00	0,00	0,00	0,00	1 223,55	0,00
<b>014</b>	<b>Atténuations de produits</b>	<b>0,00</b>	<b>0,00</b>	<b>0,00</b>	<b>0,00</b>	<b>0,00</b>	<b>0,00</b>	<b>0,00</b>	<b>0,00</b>	<b>0,00</b>	<b>0,00</b>	<b>0,00</b>	<b>0,00</b>
<b>042</b>	<b>Opérat° ordre transfert entre sections</b>	<b>0,00</b>	<b>0,00</b>	<b>0,00</b>	<b>0,00</b>	<b>0,00</b>	<b>0,00</b>	<b>0,00</b>	<b>0,00</b>	<b>0,00</b>	<b>0,00</b>	<b>0,00</b>	<b>0,00</b>
<b>043</b>	<b>Opérat° ordre intérieur de la section</b>	<b>0,00</b>	<b>0,00</b>	<b>0,00</b>	<b>0,00</b>	<b>0,00</b>	<b>0,00</b>	<b>0,00</b>	<b>0,00</b>	<b>0,00</b>	<b>0,00</b>	<b>0,00</b>	<b>0,00</b>
<b>65</b>	<b>Autres charges de gestion courante</b>	<b>0,00</b>	<b>0,00</b>	<b>0,00</b>	<b>0,00</b>	<b>0,00</b>	<b>0,00</b>	<b>0,00</b>	<b>0,00</b>	<b>0,00</b>	<b>0,00</b>	<b>0,00</b>	<b>166 887,33</b>
6521	Déficit budgets annexes administratifs	0,00	0,00	0,00	0,00	0,00	0,00	0,00	0,00	0,00	0,00	0,00	166 887,33
<b>656</b>	<b>Frais fonctionnement des groupes d'élus</b>	<b>0,00</b>	<b>0,00</b>	<b>0,00</b>	<b>0,00</b>	<b>0,00</b>	<b>0,00</b>	<b>0,00</b>	<b>0,00</b>	<b>0,00</b>	<b>0,00</b>	<b>0,00</b>	<b>0,00</b>
<b>66</b>	<b>Charges financières</b>	<b>0,00</b>	<b>0,00</b>	<b>0,00</b>	<b>0,00</b>	<b>0,00</b>	<b>0,00</b>	<b>0,00</b>	<b>0,00</b>	<b>0,00</b>	<b>0,00</b>	<b>0,00</b>	<b>0,00</b>
<b>67</b>	<b>Charges exceptionnelles</b>	<b>0,00</b>	<b>0,00</b>	<b>0,00</b>	<b>0,00</b>	<b>0,00</b>	<b>0,00</b>	<b>0,00</b>	<b>0,00</b>	<b>0,00</b>	<b>0,00</b>	<b>0,00</b>	<b>0,00</b>
<b>68</b>	<b>Dot. aux amortissements et provisions</b>	<b>0,00</b>	<b>0,00</b>	<b>0,00</b>	<b>0,00</b>	<b>0,00</b>	<b>0,00</b>	<b>0,00</b>	<b>0,00</b>	<b>0,00</b>	<b>0,00</b>	<b>0,00</b>	<b>0,00</b>
	<b>Restes à réaliser au 31/12</b>	<b>0,00</b>	<b>0,00</b>	<b>0,00</b>	<b>0,00</b>	<b>0,00</b>	<b>0,00</b>	<b>0,00</b>	<b>0,00</b>	<b>0,00</b>	<b>0,00</b>	<b>0,00</b>	<b>0,00</b>
	<b>RECETTES</b>	<b>0,00</b>	<b>0,00</b>	<b>0,00</b>	<b>0,00</b>	<b>0,00</b>	<b>0,00</b>	<b>0,00</b>	<b>0,00</b>	<b>0,00</b>	<b>0,00</b>	<b>0,00</b>	<b>0,00</b>
	Réalisations	0,00	0,00	0,00	0,00	0,00	0,00	0,00	0,00	0,00	0,00	0,00	0,00
<b>002</b>	<b>Résultat de fonctionnement reporté</b>	<b>0,00</b>	<b>0,00</b>	<b>0,00</b>	<b>0,00</b>	<b>0,00</b>	<b>0,00</b>	<b>0,00</b>	<b>0,00</b>	<b>0,00</b>	<b>0,00</b>	<b>0,00</b>	<b>0,00</b>
<b>013</b>	<b>Atténuations de charges</b>	<b>0,00</b>	<b>0,00</b>	<b>0,00</b>	<b>0,00</b>	<b>0,00</b>	<b>0,00</b>	<b>0,00</b>	<b>0,00</b>	<b>0,00</b>	<b>0,00</b>	<b>0,00</b>	<b>0,00</b>
<b>042</b>	<b>Opérat° ordre transfert entre sections</b>	<b>0,00</b>	<b>0,00</b>	<b>0,00</b>	<b>0,00</b>	<b>0,00</b>	<b>0,00</b>	<b>0,00</b>	<b>0,00</b>	<b>0,00</b>	<b>0,00</b>	<b>0,00</b>	<b>0,00</b>
<b>043</b>	<b>Opérat° ordre intérieur de la section</b>	<b>0,00</b>	<b>0,00</b>	<b>0,00</b>	<b>0,00</b>	<b>0,00</b>	<b>0,00</b>	<b>0,00</b>	<b>0,00</b>	<b>0,00</b>	<b>0,00</b>	<b>0,00</b>	<b>0,00</b>
<b>70</b>	<b>Produits des services, du domaine, vente</b>	<b>0,00</b>	<b>0,00</b>	<b>0,00</b>	<b>0,00</b>	<b>0,00</b>	<b>0,00</b>	<b>0,00</b>	<b>0,00</b>	<b>0,00</b>	<b>0,00</b>	<b>0,00</b>	<b>0,00</b>
<b>73</b>	<b>Impôts et taxes</b>	<b>0,00</b>	<b>0,00</b>	<b>0,00</b>	<b>0,00</b>	<b>0,00</b>	<b>0,00</b>	<b>0,00</b>	<b>0,00</b>	<b>0,00</b>	<b>0,00</b>	<b>0,00</b>	<b>0,00</b>
<b>74</b>	<b>Dotations et participations</b>	<b>0,00</b>	<b>0,00</b>	<b>0,00</b>	<b>0,00</b>	<b>0,00</b>	<b>0,00</b>	<b>0,00</b>	<b>0,00</b>	<b>0,00</b>	<b>0,00</b>	<b>0,00</b>	<b>0,00</b>

**BOURGES PLUS - BUDGET PRINCIPAL - CA - 2019**

(2)	Libellé	Sous-fonction 31					Sous-fonction 32			
		311 Expression musicale, lyrique et choré.	312 Arts plastiques, activités artistiques	313 Théâtres	314 Cinémas et autres salles de spectacles	321 Bibliothèques et médiathèques	322 Musées	323 Archives	324 Entretien du patrimoine culturel	
75	Autres produits de gestion courante	0,00	0,00	0,00	0,00	0,00	0,00	0,00	0,00	
76	Produits financiers	0,00	0,00	0,00	0,00	0,00	0,00	0,00	0,00	
77	Produits exceptionnels	0,00	0,00	0,00	0,00	0,00	0,00	0,00	0,00	
78	Reprise sur amortissements et provisions	0,00	0,00	0,00	0,00	0,00	0,00	0,00	0,00	
	Restes à réaliser au 31/12	0,00	0,00	0,00	0,00	0,00	0,00	0,00	0,00	
	<b>SOLDE (3)</b>	<b>0,00</b>	<b>0,00</b>	<b>0,00</b>	<b>0,00</b>	<b>0,00</b>	<b>-305 035,12</b>	<b>0,00</b>	<b>-166 887,33</b>	

(1) La production de cet état est obligatoire pour les communes de 3 500 habitants et plus, les groupements comprenant au moins une telle commune, leurs établissements et services administratifs hormis les caisses des écoles et les services à activité unique érigés en établissement public ou budget annexe (L. 2312-3, R. 2311-1 et R. 2311-10). Dans les communes de 3 500 habitants et plus, le croisement par fonction est fait à un chiffre (correspondant à la fonction). Dans les communes de 10 000 habitants et plus, le croisement par fonction est fait au niveau le plus détaillé de la nomenclature fonctionnelle (sous-fonction ou rubrique). Les groupements et leurs établissements publics suivent les règles de production et de présentation applicables à la commune membre comptant le plus grand nombre d'habitants (articles L. 5211-36 a1 et R. 5211-14 + L. 5711-1 et R. 5711-2 du CGCT).

(2) Le croisement par nature est fait au niveau de chacun des articles budgétaires.

(3) Le solde correspond à la différence entre les recettes et les dépenses. Les dépenses et les recettes correspondent à la somme des dépenses et des Réalisations ainsi que des restes à réaliser et des reports (ligne budgétaire 001 et 002). Les lignes reports 001 et 002 apparaissent à la colonne 01-Non ventilables.

<b>IV – ANNEXES</b>		<b>IV</b>
<b>ELEMENTS DU BILAN</b>		
<b>PRESENTATION CROISEE PAR FONCTION (1) – DETAIL FONCTIONNEMENT</b>		
		<b>A1.1</b>

**FONCTION 5 – Interventions sociales et santé**

(2)	Libellé	51 Santé	52 Interventions sociales	Total
<b>DEPENSES</b>				
	Réalisations			
002	Résultat de fonctionnement reporté		228 404,42	228 404,42
011	Charges à caractère général	0,00	223 904,42	223 904,42
611	Contrats de prestations de services	0,00	-3 645,22	0,00
6135	Locations mobilières	0,00	-7 003,37	-7 003,37
615221	Entretien, réparations bâtiments publics	0,00	187,34	187,34
6161	Multirisques	0,00	2 979,27	2 979,27
012	Charges de personnel, frais assimilés	0,00	191,54	191,54
014	Atténuations de produits	0,00	0,00	0,00
042	Opérat° ordre transfert entre sections	0,00	0,00	0,00
043	Opérat° ordre intérieur de la section	0,00	0,00	0,00
65	Autres charges de gestion courante	0,00	227 549,64	227 549,64
6574	Subv. fonct. Associat° , personnes privée	0,00	227 549,64	227 549,64
656	Frais fonctionnement des groupes d'élus	0,00	0,00	0,00
66	Charges financières	0,00	0,00	0,00
67	Charges exceptionnelles	0,00	0,00	0,00
68	Dot. aux amortissements et provisions	0,00	0,00	0,00
	Restes à réaliser au 31/12	0,00	4 500,00	4 500,00
<b>RECETTES</b>				
	Réalisations			
002	Résultat de fonctionnement reporté	0,00	0,00	0,00
013	Atténuations de charges	0,00	0,00	0,00
042	Opérat° ordre transfert entre sections	0,00	0,00	0,00
043	Opérat° ordre intérieur de la section	0,00	0,00	0,00
70	Produits des services, du domaine, vente	0,00	0,00	0,00
73	Impôts et taxes	0,00	0,00	0,00
74	Dotations et participations	0,00	0,00	0,00
75	Autres produits de gestion courante	0,00	0,00	0,00
76	Produits financiers	0,00	0,00	0,00

**BOURGES PLUS - BUDGET PRINCIPAL - CA - 2019**

(2)	Libellé	51 Santé	52 Interventions sociales	Total
77	Produits exceptionnels	0,00	0,00	0,00
78	Reprise sur amortissements et provisions	0,00	0,00	0,00
	Restes à réaliser au 31/12	0,00	0,00	0,00
	<b>SOLDE (3)</b>	0,00	-228 404,42	-228 404,42

(2)	Libellé	Sous-fonction 51				Sous-fonction 52			
		510 Services communs	511 Dispensaires, autres établissements sanitaires	512 Actions de prévention sanitaire	520 Services communs	521 Services à caractère social handicapés	522 Act° pour l'enfance et l'adolescence	523 Act° pour personnes en difficulté	524 Autres services
	<b>DEPENSES</b>								
	Réalisations	0,00	0,00	0,00	0,00	0,00	0,00	0,00	228 404,42
002	Résultat de fonctionnement reporté	0,00	0,00	0,00	0,00	0,00	0,00	0,00	223 904,42
011	Charges à caractère général	0,00	0,00	0,00	0,00	0,00	0,00	0,00	-3 645,22
611	Contrats de prestations de services	0,00	0,00	0,00	0,00	0,00	0,00	0,00	-7 003,37
6135	Locations mobilières	0,00	0,00	0,00	0,00	0,00	0,00	0,00	187,34
615221	Entretien, réparations bâtiments publics	0,00	0,00	0,00	0,00	0,00	0,00	0,00	2 979,27
6161	Multirisques	0,00	0,00	0,00	0,00	0,00	0,00	0,00	191,54
012	Charges de personnel, frais assimilés	0,00	0,00	0,00	0,00	0,00	0,00	0,00	0,00
014	Atténuations de produits	0,00	0,00	0,00	0,00	0,00	0,00	0,00	0,00
042	Opérat° ordre transfert entre sections	0,00	0,00	0,00	0,00	0,00	0,00	0,00	0,00
043	Opérat° ordre intérieur de la section	0,00	0,00	0,00	0,00	0,00	0,00	0,00	0,00
65	Autres charges de gestion courante	0,00	0,00	0,00	0,00	0,00	0,00	0,00	227 549,64
6574	Subv. fonct. Associat°, personnes privées	0,00	0,00	0,00	0,00	0,00	0,00	0,00	227 549,64
656	Frais fonctionnement des groupes d'élus	0,00	0,00	0,00	0,00	0,00	0,00	0,00	0,00
66	Charges financières	0,00	0,00	0,00	0,00	0,00	0,00	0,00	0,00
67	Charges exceptionnelles	0,00	0,00	0,00	0,00	0,00	0,00	0,00	0,00
68	Dot. aux amortissements et provisions	0,00	0,00	0,00	0,00	0,00	0,00	0,00	0,00
	Restes à réaliser au 31/12	0,00	0,00	0,00	0,00	0,00	0,00	0,00	4 500,00
	<b>RECETTES</b>								
	Réalisations	0,00	0,00	0,00	0,00	0,00	0,00	0,00	0,00
002	Résultat de fonctionnement reporté	0,00	0,00	0,00	0,00	0,00	0,00	0,00	0,00
013	Atténuations de charges	0,00	0,00	0,00	0,00	0,00	0,00	0,00	0,00
042	Opérat° ordre transfert entre sections	0,00	0,00	0,00	0,00	0,00	0,00	0,00	0,00
043	Opérat° ordre intérieur de la section	0,00	0,00	0,00	0,00	0,00	0,00	0,00	0,00
70	Produits des services, du domaine, vente	0,00	0,00	0,00	0,00	0,00	0,00	0,00	0,00
73	Impôts et taxes	0,00	0,00	0,00	0,00	0,00	0,00	0,00	0,00
74	Dotations et participations	0,00	0,00	0,00	0,00	0,00	0,00	0,00	0,00



**BOURGES PLUS - BUDGET PRINCIPAL - CA - 2019**

(2)	Libellé	Sous-fonction 51			Sous-fonction 52				
		510 Services communs	511 Dispensaires, autres établissements sanitaires	512 Actions de prévention sanitaire	520 Services communs	521 Services à caractère social handicapés	522 Act <sup>e</sup> pour l'enfance et l'adolescence	523 Act <sup>e</sup> pour personnes en difficulté	524 Autres services
75	Autres produits de gestion courante	0,00	0,00	0,00	0,00	0,00	0,00	0,00	0,00
76	Produits financiers	0,00	0,00	0,00	0,00	0,00	0,00	0,00	0,00
77	Produits exceptionnels	0,00	0,00	0,00	0,00	0,00	0,00	0,00	0,00
78	Reprise sur amortissements et provisions	0,00	0,00	0,00	0,00	0,00	0,00	0,00	0,00
	Restes à réaliser au 31/12	0,00	0,00	0,00	0,00	0,00	0,00	0,00	0,00
	<b>SOLDE (3)</b>	<b>0,00</b>	<b>0,00</b>	<b>0,00</b>	<b>0,00</b>	<b>0,00</b>	<b>0,00</b>	<b>0,00</b>	<b>-228 404,42</b>

(1) La production de cet état est obligatoire pour les communes de 3 500 habitants et plus, les groupements comprenant au moins une telle commune, leurs établissements et services administratifs hormis les caisses des écoles et les services à activité unique érigés en établissement public ou budget annexe (L. 2312-3, R. 2311-1 et R. 2311-10). Dans les communes de 3 500 habitants et plus, le croisement par fonction est fait à un chiffre (correspondant à la fonction). Dans les communes de 10 000 habitants et plus, le croisement par fonction est fait au niveau le plus détaillé de la nomenclature fonctionnelle (sous-fonction ou rubrique). Les groupements et leurs établissements publics suivent les règles de production et de présentation applicables à la commune membre comptant le plus grand nombre d'habitants (articles L. 5211-36 a1 et R. 5211-14 + L. 5711-1 et R. 5711-2 du CGCT).

(2) Le croisement par nature est fait au niveau de chacun des articles budgétaires.

(3) Le solde correspond à la différence entre les recettes et les dépenses. Les dépenses et les recettes correspondent à la somme des dépenses et des réalisations ainsi que des restes à réaliser et des reports (ligne budgétaire 001 et 002). Les lignes reports 001 et 002 apparaissent à la colonne 01-Non ventilables.

<b>IV – ANNEXES</b>		<b>IV</b>
<b>ELEMENTS DU BILAN</b>		
<b>PRESENTATION CROISEE PAR FONCTION (1) – DETAIL FONCTIONNEMENT</b>		
		<b>A1.1</b>

**FONCTION 7 – Logement**

(2)	Libellé	70 Services communs	71 Parc privé de la ville	72 Aide au secteur locatif	73 Aides à l'accession à la propriété	Total
<b>DEPENSES</b>						
<b>Réalisations</b>						
002	Résultat de fonctionnement reporté	13 222,54	0,00	497 105,33	0,00	510 327,87
011	Charges à caractère général	13 222,54	0,00	497 105,33	0,00	510 327,87
		0,00	0,00	0,00	0,00	0,00
		13 222,54	0,00	1 020,85	0,00	14 243,39
6064	Fournitures administratives	0,00	0,00	734,58	0,00	734,58
6188	Autres frais divers	1 920,00	0,00	0,00	0,00	1 920,00
6226	Honoraires	6 817,97	0,00	-750,00	0,00	6 067,97
6236	Catalogues et imprimés	934,97	0,00	0,00	0,00	934,97
6251	Voyages et déplacements	0,00	0,00	70,91	0,00	70,91
6256	Missions	0,00	0,00	965,36	0,00	965,36
6283	Frais de nettoyage des locaux	3 549,60	0,00	0,00	0,00	3 549,60
012	Charges de personnel, frais assimilés	0,00	0,00	496 084,48	0,00	496 084,48
6331	Versement de transport	0,00	0,00	3 427,40	0,00	3 427,40
6332	Colisations versées au F.N.A.L.	0,00	0,00	1 370,88	0,00	1 370,88
6336	Colisations CNFPT et CDGFPT	0,00	0,00	2 467,55	0,00	2 467,55
6338	Autres impôts, taxes sur rémunérations	0,00	0,00	822,45	0,00	822,45
64111	Rémunération principale titulaires	0,00	0,00	214 067,05	0,00	214 067,05
64112	NBI, SFT, indemnité résidence	0,00	0,00	3 837,56	0,00	3 837,56
64118	Autres indemnités titulaires	0,00	0,00	82 904,04	0,00	82 904,04
64131	Rémunérations non tit.	0,00	0,00	57 792,72	0,00	57 792,72
6417	Rémunérations des apprentis	0,00	0,00	2 907,12	0,00	2 907,12
6451	Colisations à l'U.R.S.S.A.F.	0,00	0,00	50 573,99	0,00	50 573,99
6453	Colisations aux caisses de retraites	0,00	0,00	71 700,14	0,00	71 700,14
6454	Colisations aux A.S.E.D.I.C.	0,00	0,00	2 347,91	0,00	2 347,91
6457	Colis. sociales liées à l'apprentissage	0,00	0,00	62,67	0,00	62,67
6475	Médecine du travail, pharmacie	0,00	0,00	25,00	0,00	25,00
6488	Autres charges	0,00	0,00	1 778,00	0,00	1 778,00
014	Atténuations de produits	0,00	0,00	0,00	0,00	0,00
042	Opérat* ordre transfert entre sections	0,00	0,00	0,00	0,00	0,00
043	Opérat* ordre intérieur de la section	0,00	0,00	0,00	0,00	0,00
65	Autres charges de gestion courante	0,00	0,00	0,00	0,00	0,00
656	Frais fonctionnement des groupes d'élus	0,00	0,00	0,00	0,00	0,00

**BOURGES PLUS - BUDGET PRINCIPAL - CA - 2019**

(2)	Libellé	70 Services communs	71 Parc privé de la ville	72 Aide au secteur locatif	73 Aides à l'accession à la propriété	Total
66	Charges financières	0,00	0,00	0,00	0,00	0,00
67	Charges exceptionnelles	0,00	0,00	0,00	0,00	0,00
68	Dot. aux amortissements et provisions	0,00	0,00	0,00	0,00	0,00
	Restes à réaliser au 31/12	0,00	0,00	0,00	0,00	0,00
	<b>RECETTES</b>					
	Réalisations	0,00	0,00	905,00	0,00	905,00
002	Résultat de fonctionnement reporté	0,00	0,00	0,00	0,00	0,00
013	Atténuations de charges	0,00	0,00	0,00	0,00	0,00
042	Opérat° ordre transfert entre sections	0,00	0,00	0,00	0,00	0,00
043	Opérat° ordre intérieur de la section	0,00	0,00	0,00	0,00	0,00
70	Produits des services, du domaine, vente	0,00	0,00	0,00	0,00	0,00
73	Impôts et taxes	0,00	0,00	0,00	0,00	0,00
74	Dotations et participations	0,00	0,00	0,00	0,00	0,00
75	Autres produits de gestion courante	0,00	0,00	905,00	0,00	905,00
7588	Autres produits div. de gestion courante	0,00	0,00	905,00	0,00	905,00
76	Produits financiers	0,00	0,00	0,00	0,00	0,00
77	Produits exceptionnels	0,00	0,00	0,00	0,00	0,00
78	Reprise sur amortissements et provisions	0,00	0,00	0,00	0,00	0,00
	Restes à réaliser au 31/12	0,00	0,00	0,00	0,00	0,00
	<b>SOLDE (3)</b>	<b>-13 222,54</b>	<b>0,00</b>	<b>-496 200,33</b>	<b>0,00</b>	<b>-509 422,87</b>

(1) La production de cet état est obligatoire pour les communes de 3 500 habitants et plus, les groupements comprenant au moins une telle commune, leurs établissements et services administratifs hormis les caisses des écoles et les services à activité unique érigés en établissement public ou budget annexe (L. 2312-3, R. 2311-1 et R. 2311-10). Dans les communes de 3 500 habitants et plus, le croisement par fonction est fait à un chiffre (correspondant à la fonction). Dans les communes de 10 000 habitants et plus, le croisement par fonction est fait au niveau le plus détaillé de la nomenclature fonctionnelle (sous-fonction ou rubrique). Les groupements et leurs établissements publics suivent les règles de production et de présentation applicables à la commune membre comptant le plus grand nombre d'habitants (articles L. 5211-36 et R. 5211-14 + L. 5711-1 et R. 5711-2 du CGCT).

(2) Le croisement par nature est fait au niveau de chacun des articles budgétaires.

(3) Le solde correspond à la différence entre les recettes et les dépenses. Les dépenses et les recettes correspondent à la somme des dépenses et des réalisations ainsi que des restes à réaliser et des reports (ligne budgétaire 001 et 002). Les lignes reports 001 et 002 apparaissent à la colonne 01-Non ventilables.

## IV – ANNEXES

IV

ELEMENTS DU BILAN  
PRESENTATION CROISEE PAR FONCTION (1) – DETAIL FONCTIONNEMENT

A1.1

## FONCTION 8 – Aménagement et services urbains, environnement

(2)	Libellé	81 Services urbains	82 Aménagement urbain	83 Environnement	Total
<b>DEPENSES</b>					
	Réalisations	10 659 450,16	2 204 678,87	274 543,94	13 138 672,97
	Résultat de fonctionnement reporté	10 659 450,16	2 204 678,87	265 543,94	13 129 672,97
002	Charges à caractère général	0,00	0,00	0,00	0,00
011		9 129 152,51	33 774,27	12 967,95	9 175 894,73
60611	Eau et assainissement	645,04	394,05	0,00	1 039,09
60612	Energie - Electricité	5 396,58	6 205,54	0,00	11 602,12
60613	Chauffage urbain	1 684,92	0,00	0,00	1 684,92
60622	Carburants	6 023,13	2 207,52	0,00	8 230,65
60632	Fournitures de petit équipement	596,95	0,00	0,00	596,95
60636	Vêtements de travail	1 609,64	765,60	0,00	2 375,24
60664	Fournitures administratives	112,14	988,21	0,00	1 100,35
60668	Autres matières et fournitures	20 411,72	0,00	0,00	20 411,72
611	Contrats de prestations de services	8 918 702,02	0,00	0,00	8 918 702,02
6132	Locations immobilières	41 361,02	0,00	0,00	41 361,02
6135	Locations mobilières	17 723,12	0,00	0,00	17 723,12
614	Charges locatives et de copropriété	1 383,46	597,59	0,00	1 981,05
61521	Entretien terrains	5 956,45	280,00	0,00	6 236,45
615221	Entretien, réparations bâtiments publics	171,75	0,00	0,00	171,75
615228	Entretien, réparations autres bâtiments	175,20	0,00	0,00	175,20
615231	Entretien, réparations voiries	3 096,00	0,00	0,00	3 096,00
61551	Entretien matériel roulant	777,44	0,00	0,00	777,44
61558	Entretien autres biens mobiliers	6 195,69	0,00	0,00	6 195,69
6156	Maintenance	3 095,01	3 415,87	0,00	6 510,88
6161	Multirisques	8 801,47	0,00	0,00	8 801,47
6168	Autres primes d'assurance	22 613,68	0,00	0,00	22 613,68
617	Etudes et recherches	33 503,26	0,00	0,00	33 503,26
6182	Documentation générale et technique	3 713,62	47,00	0,00	3 760,62
6184	Versements à des organismes de formation	0,00	1 730,00	0,00	1 730,00
6185	Frais de colloques et de séminaires	300,00	0,00	0,00	300,00
6188	Autres frais divers	2 304,26	0,00	87,75	2 392,01
6226	Honoraires	19,10	36,00	0,00	55,10
6228	Divers	2 032,50	378,00	0,00	2 410,50
6231	Annonces et insertions	6 609,60	963,91	0,00	7 573,51
6236	Catalogues et imprimés	3 717,60	567,60	1 806,00	6 091,20

**BOURGES PLUS - BUDGET PRINCIPAL - CA - 2019**

(2)	Libellé	81 Services urbains	82 Aménagement urbain	83 Environnement	Total
6237	Publications	3 717,45	0,00	0,00	3 717,45
6251	Voyages et déplacements	132,25	698,97	0,00	831,22
6256	Missions	556,40	3 336,61	0,00	3 893,01
6257	Réceptions	729,00	0,00	24,37	753,37
6262	Frais de télécommunications	1 983,68	0,00	0,00	1 983,68
6281	Concours divers (cotisations)	1 006,00	5 848,10	0,00	6 854,10
6282	Frais de gardiennage (églises, forêts, .	7,40	0,00	0,00	7,40
6283	Frais de nettoyage des locaux	1 449,62	2 729,70	0,00	4 179,32
6288	Autres services extérieurs	-161,66	2 584,00	7 430,12	9 852,46
6358	Autres droits	1 000,00	0,00	3 619,71	4 619,71
<b>012</b>	<b>Charges de personnel, frais assimilés</b>	<b>978 264,94</b>	<b>2 167 404,60</b>	<b>7 283,68</b>	<b>3 152 953,22</b>
6217	Personnel affecté par la commune membre	0,00	0,00	7 283,68	7 283,68
6331	Versement de transport	6 755,32	15 251,07	0,00	22 006,39
6332	Cotisations versées au F.N.A.L.	2 702,10	6 100,35	0,00	8 802,45
6336	Cotisations CNFPT et CDGFPT	4 863,88	10 980,47	0,00	15 844,35
6338	Autres impôts, taxes sur rémunérations	1 621,38	3 660,23	0,00	5 281,61
64111	Rémunération principale titulaires	463 651,91	969 675,92	0,00	1 433 327,83
64112	NBI, SFT, indemnité résidence	11 580,05	14 108,44	0,00	25 688,49
64118	Autres indemnités titulaires	140 138,64	336 183,74	0,00	476 322,38
64131	Rémunérations non tit.	73 783,57	255 981,54	0,00	329 765,11
6417	Rémunérations des apprentis	1 816,36	0,00	0,00	1 816,36
6451	Cotisations à l'U.R.S.A.F.	97 906,93	223 818,53	0,00	321 725,46
6453	Cotisations aux caisses de retraites	145 138,81	312 672,09	0,00	457 810,90
6454	Cotisations aux A.S.E.D.I.C.	3 033,53	10 405,81	0,00	13 439,34
6455	Cotisations pour assurance du personnel	10 309,61	0,00	0,00	10 309,61
6457	Cotis. sociales liées à l'apprentissage	38,33	0,00	0,00	38,33
6474	Versement aux autres oeuvres sociales	3 499,57	0,00	0,00	3 499,57
6475	Médecine du travail, pharmacie	25,00	690,00	0,00	715,00
6488	Autres charges	11 399,95	7 876,41	0,00	19 276,36
<b>014</b>	<b>Atténuations de produits</b>	<b>0,00</b>	<b>0,00</b>	<b>0,00</b>	<b>0,00</b>
<b>042</b>	<b>Opérat° ordre transfert entre sections</b>	<b>527 695,78</b>	<b>0,00</b>	<b>0,00</b>	<b>527 695,78</b>
6611	Dot. amort. et prov. Immos incorporelles	527 695,78	0,00	0,00	527 695,78
<b>043</b>	<b>Opérat° ordre intérieur de la section</b>	<b>0,00</b>	<b>0,00</b>	<b>0,00</b>	<b>0,00</b>
<b>65</b>	<b>Autres charges de gestion courante</b>	<b>0,00</b>	<b>3 500,00</b>	<b>245 292,31</b>	<b>248 792,31</b>
65548	Autres contributions	0,00	0,00	195 183,31	195 183,31
6574	Subv. fonct. Associat°, personnes privée	0,00	3 500,00	50 109,00	53 609,00
<b>656</b>	<b>Frais fonctionnement des groupes d'élus</b>	<b>0,00</b>	<b>0,00</b>	<b>0,00</b>	<b>0,00</b>
<b>66</b>	<b>Charges financières</b>	<b>0,00</b>	<b>0,00</b>	<b>0,00</b>	<b>0,00</b>
<b>67</b>	<b>Charges exceptionnelles</b>	<b>24 336,93</b>	<b>0,00</b>	<b>0,00</b>	<b>24 336,93</b>
673	Titres annulés (sur exercices antérieurs	24 000,24	0,00	0,00	24 000,24
6745	Subv. aux personnes de droit privé	336,69	0,00	0,00	336,69

**BOURGES PLUS - BUDGET PRINCIPAL - CA - 2019**

(2)	Libellé	81 Services urbains	82 Aménagement urbain	83 Environnement	Total
68	Dot. aux amortissements et provisions	0,00	0,00	0,00	0,00
	Restes à réaliser au 31/12	0,00	0,00	9 000,00	9 000,00
	<b>RECETTES</b>	13 713 027,05	88 140,28	0,00	13 801 167,33
	Réalisations	13 713 027,05	88 140,28	0,00	13 801 167,33
002	Résultat de fonctionnement reporté	0,00	0,00	0,00	0,00
013	Atténuations de charges	1 955,91	0,00	0,00	1 955,91
6419	Remboursements rémunérations personnel	1 955,91	0,00	0,00	1 955,91
042	Opérat° ordre transfert entre sections	14 457,00	0,00	0,00	14 457,00
777	Quote-part subv invest transf cpte résul	14 457,00	0,00	0,00	14 457,00
043	Opérat° ordre intérieur de la section	0,00	0,00	0,00	0,00
70	Produits des services, du domaine, vente	1 074 800,54	78 140,28	0,00	1 152 940,82
70388	Autres redevances et recettes diverses	30 000,00	0,00	0,00	30 000,00
70688	Autres prestations de services	0,00	6 410,28	0,00	6 410,28
7078	Autres marchandises	772 421,69	0,00	0,00	772 421,69
70845	Mise à dispo personnel communes du GFP	0,00	71 730,00	0,00	71 730,00
70848	Mise à dispo personnel autres organismes	246 504,39	0,00	0,00	246 504,39
70878	Remb. frais par d'autres redevables	25 874,46	0,00	0,00	25 874,46
73	Impôts et taxes	11 466 986,00	0,00	0,00	11 466 986,00
7331	Taxe enlèvement ordures ménagères et ass	11 466 986,00	0,00	0,00	11 466 986,00
74	Dotations et participations	1 154 058,33	10 000,00	0,00	1 164 058,33
7461	DGD	0,00	10 000,00	0,00	10 000,00
74758	Participat° Autres groupements	1 157,12	0,00	0,00	1 157,12
7478	Participat° Autres organismes	1 152 901,21	0,00	0,00	1 152 901,21
75	Autres produits de gestion courante	727,18	0,00	0,00	727,18
7588	Autres produits div. de gestion courante	727,18	0,00	0,00	727,18
76	Produits financiers	0,00	0,00	0,00	0,00
77	Produits exceptionnels	42,09	0,00	0,00	42,09
773	Mandats annulés (exercices antérieurs)	42,09	0,00	0,00	42,09
78	Reprise sur amortissements et provisions	0,00	0,00	0,00	0,00
	Restes à réaliser au 31/12	0,00	0,00	0,00	0,00
	<b>SOLDE (3)</b>	3 053 576,89	-2 116 538,59	-274 543,94	662 494,36

(2)	Libellé	Sous-fonction 81						
		810 Services communs	811 Eau et assainissement	812 Collecte et traitement ordures ménagères	813 Propreté urbaine	814 Éclairage public	815 Transports urbains	816 Autres réseaux et services divers
	<b>DEPENSES</b>							
	Réalisations	0,00	0,00	10 659 450,16	0,00	0,00	0,00	0,00
002	Résultat de fonctionnement reporté	0,00	0,00	10 659 450,16	0,00	0,00	0,00	0,00
		0,00	0,00	0,00	0,00	0,00	0,00	0,00

**BOURGES PLUS - BUDGET PRINCIPAL - CA - 2019**

(2)	Libellé	Sous-fonction 81						
		810 Services communs	811 Eau et assainissement	812 Collecte et traitement ordures ménagères	813 Propreté urbaine	814 Eclairage public	815 Transports urbains	816 Autres réseaux et services divers
011	<b>Charges à caractère général</b>	<b>0,00</b>	<b>0,00</b>	<b>9 129 152,51</b>	<b>0,00</b>	<b>0,00</b>	<b>0,00</b>	<b>0,00</b>
60611	Eau et assainissement	0,00	0,00	645,04	0,00	0,00	0,00	0,00
60612	Energie - Electricité	0,00	0,00	5 396,58	0,00	0,00	0,00	0,00
60613	Chauffage urbain	0,00	0,00	1 684,92	0,00	0,00	0,00	0,00
60622	Carburants	0,00	0,00	6 023,13	0,00	0,00	0,00	0,00
60632	Fournitures de petit équipement	0,00	0,00	596,95	0,00	0,00	0,00	0,00
60636	Vêtements de travail	0,00	0,00	1 609,64	0,00	0,00	0,00	0,00
6064	Fournitures administratives	0,00	0,00	112,14	0,00	0,00	0,00	0,00
6068	Autres matières et fournitures	0,00	0,00	20 411,72	0,00	0,00	0,00	0,00
611	Contrats de prestations de services	0,00	0,00	8 918 702,02	0,00	0,00	0,00	0,00
6132	Locations immobilières	0,00	0,00	41 361,02	0,00	0,00	0,00	0,00
6135	Locations mobilières	0,00	0,00	17 723,12	0,00	0,00	0,00	0,00
614	Charges locatives et de copropriété	0,00	0,00	1 383,46	0,00	0,00	0,00	0,00
61521	Entretien terrains	0,00	0,00	5 956,45	0,00	0,00	0,00	0,00
615221	Entretien, réparations bâtiments publics	0,00	0,00	171,75	0,00	0,00	0,00	0,00
615228	Entretien, réparations autres bâtiments	0,00	0,00	175,20	0,00	0,00	0,00	0,00
615231	Entretien, réparations voiries	0,00	0,00	3 096,00	0,00	0,00	0,00	0,00
61551	Entretien matériel roulant	0,00	0,00	777,44	0,00	0,00	0,00	0,00
61558	Entretien autres biens mobiliers	0,00	0,00	6 195,69	0,00	0,00	0,00	0,00
6156	Maintenance	0,00	0,00	3 095,01	0,00	0,00	0,00	0,00
6161	Multirisques	0,00	0,00	8 801,47	0,00	0,00	0,00	0,00
6168	Autres primes d'assurance	0,00	0,00	22 613,68	0,00	0,00	0,00	0,00
617	Etudes et recherches	0,00	0,00	33 503,26	0,00	0,00	0,00	0,00
6182	Documentation générale et technique	0,00	0,00	3 713,62	0,00	0,00	0,00	0,00
6184	Versements à des organismes de formation	0,00	0,00	0,00	0,00	0,00	0,00	0,00
6185	Frais de colloques et de séminaires	0,00	0,00	300,00	0,00	0,00	0,00	0,00
6188	Autres frais divers	0,00	0,00	2 304,26	0,00	0,00	0,00	0,00
6226	Honoraires	0,00	0,00	19,10	0,00	0,00	0,00	0,00
6228	Divers	0,00	0,00	2 032,50	0,00	0,00	0,00	0,00
6231	Annonces et insertions	0,00	0,00	6 609,60	0,00	0,00	0,00	0,00
6236	Catalogues et imprimés	0,00	0,00	3 717,60	0,00	0,00	0,00	0,00
6237	Publications	0,00	0,00	3 717,45	0,00	0,00	0,00	0,00
6251	Voyages et déplacements	0,00	0,00	132,25	0,00	0,00	0,00	0,00
6256	Missions	0,00	0,00	566,40	0,00	0,00	0,00	0,00
6257	Réceptions	0,00	0,00	729,00	0,00	0,00	0,00	0,00

**BOURGES PLUS - BUDGET PRINCIPAL - CA - 2019**

(2)	Libellé	Sous-fonction 81						
		810 Services communs	811 Eau et assainissement	812 Collecte et traitement ordures ménagères	813 Propreté urbaine	814 Eclairage public	815 Transports urbains	816 Autres réseaux et services divers
6262	Frais de télécommunications	0,00	0,00	1 983,68	0,00	0,00	0,00	0,00
6281	Concours divers (cotisations)	0,00	0,00	1 006,00	0,00	0,00	0,00	0,00
6282	Frais de gardiennage (églises, forêts, .	0,00	0,00	7,40	0,00	0,00	0,00	0,00
6283	Frais de nettoyage des locaux	0,00	0,00	1 449,62	0,00	0,00	0,00	0,00
6288	Autres services extérieurs	0,00	0,00	-161,66	0,00	0,00	0,00	0,00
6358	Autres droits	0,00	0,00	1 000,00	0,00	0,00	0,00	0,00
<b>012</b>	<b>Charges de personnel, frais assimilés</b>	<b>0,00</b>	<b>0,00</b>	<b>978 264,94</b>	<b>0,00</b>	<b>0,00</b>	<b>0,00</b>	<b>0,00</b>
6217	Personnel affecté par la commune membre	0,00	0,00	0,00	0,00	0,00	0,00	0,00
6331	Versement de transport	0,00	0,00	6 755,32	0,00	0,00	0,00	0,00
6332	Cotisations versées au F.N.A.L.	0,00	0,00	2 702,10	0,00	0,00	0,00	0,00
6336	Cotisations CNFPT et CDGFPT	0,00	0,00	4 863,88	0,00	0,00	0,00	0,00
6338	Autres impôts, taxes sur rémunérations	0,00	0,00	1 621,38	0,00	0,00	0,00	0,00
64111	Rémunération principale titulaires	0,00	0,00	463 651,91	0,00	0,00	0,00	0,00
64112	NBI, SFT, indemnité résidence	0,00	0,00	11 580,05	0,00	0,00	0,00	0,00
64118	Autres indemnités titulaires	0,00	0,00	140 138,64	0,00	0,00	0,00	0,00
64131	Rémunérations non tit.	0,00	0,00	73 783,57	0,00	0,00	0,00	0,00
6417	Rémunérations des apprentis	0,00	0,00	1 816,36	0,00	0,00	0,00	0,00
6451	Cotisations à l'U.R.S.A.F.	0,00	0,00	97 906,93	0,00	0,00	0,00	0,00
6453	Cotisations aux caisses de retraites	0,00	0,00	145 138,81	0,00	0,00	0,00	0,00
6454	Cotisations aux A.S.E.D.I.C.	0,00	0,00	3 033,53	0,00	0,00	0,00	0,00
6455	Cotisations pour assurance du personnel	0,00	0,00	10 309,61	0,00	0,00	0,00	0,00
6457	Cotis. sociales liées à l'apprentissage	0,00	0,00	38,33	0,00	0,00	0,00	0,00
6474	Versement aux autres oeuvres sociales	0,00	0,00	3 499,57	0,00	0,00	0,00	0,00
6475	Médecine du travail, pharmacie	0,00	0,00	25,00	0,00	0,00	0,00	0,00
6488	Autres charges	0,00	0,00	11 399,95	0,00	0,00	0,00	0,00
<b>014</b>	<b>Atténuations de produits</b>	<b>0,00</b>	<b>0,00</b>	<b>0,00</b>	<b>0,00</b>	<b>0,00</b>	<b>0,00</b>	<b>0,00</b>
<b>042</b>	<b>Opérat° ordre transfert entre sections</b>	<b>0,00</b>	<b>0,00</b>	<b>527 695,78</b>	<b>0,00</b>	<b>0,00</b>	<b>0,00</b>	<b>0,00</b>
6811	Dot. amort. et prov. Immos incorporelles	0,00	0,00	527 695,78	0,00	0,00	0,00	0,00
<b>043</b>	<b>Opérat° ordre intérieur de la section</b>	<b>0,00</b>	<b>0,00</b>	<b>0,00</b>	<b>0,00</b>	<b>0,00</b>	<b>0,00</b>	<b>0,00</b>



**BOURGES PLUS - BUDGET PRINCIPAL - CA - 2019**

(2)	Libellé	Sous-fonction 81						
		810 Services communs	811 Eau et assainissement	812 Collecte et traitement ordures ménagères	813 Propreté urbaine	814 Eclairage public	815 Transports urbains	816 Autres réseaux et services divers
65	<b>Autres charges de gestion courante</b>	0,00	0,00	0,00	0,00	0,00	0,00	0,00
65548	Autres contributions	0,00	0,00	0,00	0,00	0,00	0,00	0,00
6574	Subv. fonct. Associat*, personnes privées	0,00	0,00	0,00	0,00	0,00	0,00	0,00
656	<b>Frais fonctionnement des groupes d'élus</b>	0,00	0,00	0,00	0,00	0,00	0,00	0,00
66	<b>Charges financières</b>	0,00	0,00	0,00	0,00	0,00	0,00	0,00
67	<b>Charges exceptionnelles</b>	0,00	0,00	24 336,93	0,00	0,00	0,00	0,00
673	Titres annulés (sur exercices antérieurs	0,00	0,00	24 000,24	0,00	0,00	0,00	0,00
6745	Subv. aux personnes de droit privé	0,00	0,00	336,69	0,00	0,00	0,00	0,00
68	<b>Dot. aux amortissements et provisions</b>	0,00	0,00	0,00	0,00	0,00	0,00	0,00
	Restes à réaliser au 31/12	0,00	0,00	0,00	0,00	0,00	0,00	0,00
	<b>RECETTES</b>	0,00	0,00	13 440 648,20	0,00	0,00	272 378,85	0,00
002	Réalisations	0,00	0,00	13 440 648,20	0,00	0,00	272 378,85	0,00
	Résultat de fonctionnement reporté	0,00	0,00	0,00	0,00	0,00	0,00	0,00
013	<b>Atténuations de charges</b>	0,00	0,00	1 955,91	0,00	0,00	0,00	0,00
6419	Remboursements rémunérations personnel	0,00	0,00	1 955,91	0,00	0,00	0,00	0,00
042	<b>Opérat* ordre transfert entre sections</b>	0,00	0,00	14 457,00	0,00	0,00	0,00	0,00
777	Quote-part subv invest transf cpte résul	0,00	0,00	14 457,00	0,00	0,00	0,00	0,00
043	<b>Opérat* ordre intérieur de la section</b>	0,00	0,00	0,00	0,00	0,00	0,00	0,00
70	<b>Produits des services, du domaine, vente</b>	0,00	0,00	802 421,69	0,00	0,00	272 378,85	0,00
70388	Autres redevances et recettes diverses	0,00	0,00	30 000,00	0,00	0,00	0,00	0,00
70688	Autres prestations de services	0,00	0,00	0,00	0,00	0,00	0,00	0,00
7078	Autres marchandises	0,00	0,00	772 421,69	0,00	0,00	0,00	0,00
70845	Mise à dispo personnel communes du GFP	0,00	0,00	0,00	0,00	0,00	0,00	0,00
70848	Mise à dispo personnel autres organismes	0,00	0,00	0,00	0,00	0,00	246 504,39	0,00
70878	Remb. frais par d'autres redevables	0,00	0,00	0,00	0,00	0,00	25 874,46	0,00

**BOURGES PLUS - BUDGET PRINCIPAL - CA - 2019**

(2)	Libellé	Sous-fonction 81						
		810 Services communs	811 Eau et assainissement	812 Collecte et traitement ordures ménagères	813 Propreté urbaine	814 Éclairage public	815 Transports urbains	816 Autres réseaux et services divers
73	Impôts et taxes	0,00	0,00	11 466 986,00	0,00	0,00	0,00	0,00
7331	Taxe enlèvement ordures ménagères et ass	0,00	0,00	11 466 986,00	0,00	0,00	0,00	0,00
74	Dotations et participations	0,00	0,00	1 154 058,33	0,00	0,00	0,00	0,00
7461	DGD	0,00	0,00	0,00	0,00	0,00	0,00	0,00
74758	Participat° Autres groupements	0,00	0,00	1 157,12	0,00	0,00	0,00	0,00
7478	Participat° Autres organismes	0,00	0,00	1 152 901,21	0,00	0,00	0,00	0,00
75	Autres produits de gestion courante	0,00	0,00	727,18	0,00	0,00	0,00	0,00
7588	Autres produits div. de gestion courante	0,00	0,00	727,18	0,00	0,00	0,00	0,00
76	Produits financiers	0,00	0,00	0,00	0,00	0,00	0,00	0,00
77	Produits exceptionnels	0,00	0,00	42,09	0,00	0,00	0,00	0,00
773	Mandats annulés (exercices antérieurs)	0,00	0,00	42,09	0,00	0,00	0,00	0,00
78	Reprise sur amortissements et provisions	0,00	0,00	0,00	0,00	0,00	0,00	0,00
	Restes à réaliser au 31/12	0,00	0,00	0,00	0,00	0,00	0,00	0,00
	<b>SOLDE (3)</b>	0,00	0,00	2 781 198,04	0,00	0,00	272 378,85	0,00

(2)	Libellé	Sous-fonction 82										Sous fonction 83		
		820 Services communs	821 Equipements de voirie	822 Voirie communale et routes	823 Espaces verts urbains	824 Autres opérations d'aménagement urbain	830 Services communs	831 Aménagement des eaux	832 Act° spécif. lutte contre la pollution	833 Préservation du milieu naturel				
	<b>DEPENSES</b>	1 694 718,44	0,00	495 809,46	0,00	14 150,97	72 076,95	202 466,99	0,00	0,00				
	Réalisations	1 694 718,44	0,00	495 809,46	0,00	14 150,97	63 076,95	202 466,99	0,00	0,00				
002	Résultat de fonctionnement reporté	0,00	0,00	0,00	0,00	0,00	0,00	0,00	0,00	0,00				
011	Charges à caractère général	11 506,99	0,00	11 616,31	0,00	10 650,97	12 987,95	0,00	0,00	0,00				
60611	Eau et assainissement	0,00	0,00	394,05	0,00	0,00	0,00	0,00	0,00	0,00				
60612	Energie - Electricité	0,00	0,00	6 205,54	0,00	0,00	0,00	0,00	0,00	0,00				
60613	Chauffage urbain	0,00	0,00	0,00	0,00	0,00	0,00	0,00	0,00	0,00				
60622	Carburants	0,00	0,00	2 207,52	0,00	0,00	0,00	0,00	0,00	0,00				
60632	Fournitures de petit équipement	0,00	0,00	0,00	0,00	0,00	0,00	0,00	0,00	0,00				
60636	Vêtements de travail	0,00	0,00	765,60	0,00	0,00	0,00	0,00	0,00	0,00				
6064	Fournitures administratives	827,53	0,00	0,00	0,00	160,68	0,00	0,00	0,00	0,00				
6068	Autres matières et fournitures	0,00	0,00	0,00	0,00	0,00	0,00	0,00	0,00	0,00				
611	Contrats de prestations de services	0,00	0,00	0,00	0,00	0,00	0,00	0,00	0,00	0,00				
6132	Locations immobilières	0,00	0,00	0,00	0,00	0,00	0,00	0,00	0,00	0,00				
6135	Locations mobilières	0,00	0,00	0,00	0,00	0,00	0,00	0,00	0,00	0,00				

**BOURGES PLUS - BUDGET PRINCIPAL - CA - 2019**

(2)	Libellé	Sous-fonction 82					Sous fonction 83			
		820 Services communs	821 Equipements de voirie	822 Voirie communale et routes	823 Espaces verts urbains	824 Autres opérations d'aménagement urbain	830 Services communs	831 Aménagement des eaux	832 Act° spécif. lutte contre la pollution	833 Préservation du milieu naturel
614	Charges locatives et de copropriété	0,00	0,00	0,00	0,00	597,59	0,00	0,00	0,00	0,00
61521	Entretien terrains	0,00	0,00	280,00	0,00	0,00	0,00	0,00	0,00	0,00
615221	Entretien, réparations bâtiments publics	0,00	0,00	0,00	0,00	0,00	0,00	0,00	0,00	0,00
615228	Entretien, réparations autres bâtiments	0,00	0,00	0,00	0,00	0,00	0,00	0,00	0,00	0,00
615231	Entretien, réparations voiries	0,00	0,00	0,00	0,00	0,00	0,00	0,00	0,00	0,00
61551	Entretien matériel roulant	0,00	0,00	0,00	0,00	0,00	0,00	0,00	0,00	0,00
61558	Entretien autres biens mobiliers	0,00	0,00	0,00	0,00	0,00	0,00	0,00	0,00	0,00
6156	Maintenance	3 415,87	0,00	0,00	0,00	0,00	0,00	0,00	0,00	0,00
6161	Multirisques	0,00	0,00	0,00	0,00	0,00	0,00	0,00	0,00	0,00
6168	Autres primes d'assurance	0,00	0,00	0,00	0,00	0,00	0,00	0,00	0,00	0,00
617	Etudes et recherches	0,00	0,00	0,00	0,00	0,00	0,00	0,00	0,00	0,00
6182	Documentation générale et technique	0,00	0,00	0,00	0,00	47,00	0,00	0,00	0,00	0,00
6184	Versements à des organismes de formation	0,00	0,00	190,00	0,00	1 540,00	0,00	0,00	0,00	0,00
6185	Frais de colloques et de séminaires	0,00	0,00	0,00	0,00	0,00	0,00	0,00	0,00	0,00
6188	Autres frais divers	0,00	0,00	0,00	0,00	0,00	87,75	0,00	0,00	0,00
6226	Honoraires	0,00	0,00	0,00	0,00	36,00	0,00	0,00	0,00	0,00
6228	Divers	0,00	0,00	0,00	0,00	378,00	0,00	0,00	0,00	0,00
6231	Annonces et insertions	963,91	0,00	0,00	0,00	0,00	0,00	0,00	0,00	0,00
6236	Catalogues et imprimés	405,60	0,00	0,00	0,00	162,00	1 806,00	0,00	0,00	0,00
6237	Publications	0,00	0,00	0,00	0,00	0,00	0,00	0,00	0,00	0,00
6251	Voyages et déplacements	541,77	0,00	157,20	0,00	0,00	0,00	0,00	0,00	0,00
6256	Missions	1 920,21	0,00	1 416,40	0,00	0,00	0,00	0,00	0,00	0,00
6257	Réceptions	0,00	0,00	0,00	0,00	0,00	24,37	0,00	0,00	0,00
6262	Frais de télécommunications	0,00	0,00	0,00	0,00	0,00	0,00	0,00	0,00	0,00
6281	Concours divers (cotisations)	848,10	0,00	0,00	0,00	5 000,00	0,00	0,00	0,00	0,00
6282	Frais de gardiennage (églises, forêts, .	0,00	0,00	0,00	0,00	0,00	0,00	0,00	0,00	0,00
6283	Frais de nettoyage des locaux	0,00	0,00	0,00	0,00	2 729,70	0,00	0,00	0,00	0,00
6288	Autres services extérieurs	2 584,00	0,00	0,00	0,00	0,00	7 430,12	0,00	0,00	0,00
6358	Autres droits	0,00	0,00	0,00	0,00	0,00	3 619,71	0,00	0,00	0,00
<b>012</b>	<b>Charges de personnel, frais assimilés</b>	<b>1 683 211,45</b>	<b>0,00</b>	<b>484 193,15</b>	<b>0,00</b>	<b>0,00</b>	<b>0,00</b>	<b>7 283,68</b>	<b>0,00</b>	<b>0,00</b>
6217	Personnel affecté par la commune membre	0,00	0,00	0,00	0,00	0,00	0,00	7 283,68	0,00	0,00
6331	Versement de transport	11 918,36	0,00	3 332,71	0,00	0,00	0,00	0,00	0,00	0,00
6332	Cotisations versées au F.N.A.L.	4 767,30	0,00	1 333,05	0,00	0,00	0,00	0,00	0,00	0,00
6336	Cotisations CNFPT et CDGFPT	8 581,11	0,00	2 399,36	0,00	0,00	0,00	0,00	0,00	0,00
6338	Autres impôts, taxes sur rémunérations	2 860,37	0,00	799,86	0,00	0,00	0,00	0,00	0,00	0,00
64111	Rémunération principale titulaires	746 070,66	0,00	223 605,26	0,00	0,00	0,00	0,00	0,00	0,00
64112	NBI, SFT, indemnité résidence	11 391,85	0,00	2 716,59	0,00	0,00	0,00	0,00	0,00	0,00

**BOURGES PLUS - BUDGET PRINCIPAL - CA - 2019**

(2)	Libellé	Sous-fonction 82					Sous fonction 83					
		820 Services communs	821 Equipements de voirie	822 Voirie communale et routes	823 Espaces verts urbains	824 Autres opérations d'aménagement urbain	830 Services communs	831 Aménagement des eaux	832 Act° spécif. lutte contre la pollution	833 Préservation du milieu naturel		
64118	Autres indemnités titulaires	252 789,93	0,00	83 393,81	0,00	0,00	0,00	0,00	0,00	0,00	0,00	0,00
64131	Rémunérations non tit.	212 959,49	0,00	43 022,05	0,00	0,00	0,00	0,00	0,00	0,00	0,00	0,00
6417	Rémunérations des apprentis	0,00	0,00	0,00	0,00	0,00	0,00	0,00	0,00	0,00	0,00	0,00
6451	Cotisations à I.U.R.S.S.A.F.	176 707,95	0,00	47 110,58	0,00	0,00	0,00	0,00	0,00	0,00	0,00	0,00
6453	Cotisations aux caisses de retraites	239 290,52	0,00	73 381,57	0,00	0,00	0,00	0,00	0,00	0,00	0,00	0,00
6454	Cotisations aux A.S.S.E.D.I.C.	8 656,50	0,00	1 749,31	0,00	0,00	0,00	0,00	0,00	0,00	0,00	0,00
6455	Cotisations pour assurance du personnel	0,00	0,00	0,00	0,00	0,00	0,00	0,00	0,00	0,00	0,00	0,00
6457	Cois. sociales liées à l'apprentissage	0,00	0,00	0,00	0,00	0,00	0,00	0,00	0,00	0,00	0,00	0,00
6474	Versement aux autres oeuvres sociales	0,00	0,00	0,00	0,00	0,00	0,00	0,00	0,00	0,00	0,00	0,00
6475	Médecine du travail, pharmacie	690,00	0,00	0,00	0,00	0,00	0,00	0,00	0,00	0,00	0,00	0,00
6488	Autres charges	6 527,41	0,00	1 349,00	0,00	0,00	0,00	0,00	0,00	0,00	0,00	0,00
<b>014</b>	<b>Atténuations de produits</b>	<b>0,00</b>	<b>0,00</b>	<b>0,00</b>	<b>0,00</b>	<b>0,00</b>	<b>0,00</b>	<b>0,00</b>	<b>0,00</b>	<b>0,00</b>	<b>0,00</b>	<b>0,00</b>
<b>042</b>	<b>Opérat° ordre transfert entre sections</b>	<b>0,00</b>	<b>0,00</b>	<b>0,00</b>	<b>0,00</b>	<b>0,00</b>	<b>0,00</b>	<b>0,00</b>	<b>0,00</b>	<b>0,00</b>	<b>0,00</b>	<b>0,00</b>
8611	Dot. amort. et prov. Immos incorporelles	0,00	0,00	0,00	0,00	0,00	0,00	0,00	0,00	0,00	0,00	0,00
<b>043</b>	<b>Opérat° ordre intérieur de la section</b>	<b>0,00</b>	<b>0,00</b>	<b>0,00</b>	<b>0,00</b>	<b>0,00</b>	<b>0,00</b>	<b>0,00</b>	<b>0,00</b>	<b>0,00</b>	<b>0,00</b>	<b>0,00</b>
<b>65</b>	<b>Autres charges de gestion courante</b>	<b>0,00</b>	<b>0,00</b>	<b>0,00</b>	<b>0,00</b>	<b>0,00</b>	<b>0,00</b>	<b>3 500,00</b>	<b>0,00</b>	<b>50 109,00</b>	<b>195 183,31</b>	<b>0,00</b>
65548	Autres contributions	0,00	0,00	0,00	0,00	0,00	0,00	0,00	0,00	0,00	195 183,31	0,00
6574	Subv. fonct. Associat°, personnes privée	0,00	0,00	0,00	0,00	0,00	0,00	3 500,00	0,00	50 109,00	0,00	0,00
<b>656</b>	<b>Frais fonctionnement des groupes d'élus</b>	<b>0,00</b>	<b>0,00</b>	<b>0,00</b>	<b>0,00</b>	<b>0,00</b>	<b>0,00</b>	<b>0,00</b>	<b>0,00</b>	<b>0,00</b>	<b>0,00</b>	<b>0,00</b>
<b>66</b>	<b>Charges financières</b>	<b>0,00</b>	<b>0,00</b>	<b>0,00</b>	<b>0,00</b>	<b>0,00</b>	<b>0,00</b>	<b>0,00</b>	<b>0,00</b>	<b>0,00</b>	<b>0,00</b>	<b>0,00</b>
<b>67</b>	<b>Charges exceptionnelles</b>	<b>0,00</b>	<b>0,00</b>	<b>0,00</b>	<b>0,00</b>	<b>0,00</b>	<b>0,00</b>	<b>0,00</b>	<b>0,00</b>	<b>0,00</b>	<b>0,00</b>	<b>0,00</b>
673	Titres annulés (sur exercices antérieurs	0,00	0,00	0,00	0,00	0,00	0,00	0,00	0,00	0,00	0,00	0,00
6745	Subv. aux personnes de droit privé	0,00	0,00	0,00	0,00	0,00	0,00	0,00	0,00	0,00	0,00	0,00
<b>68</b>	<b>Dot. aux amortissements et provisions</b>	<b>0,00</b>	<b>0,00</b>	<b>0,00</b>	<b>0,00</b>	<b>0,00</b>	<b>0,00</b>	<b>0,00</b>	<b>0,00</b>	<b>0,00</b>	<b>0,00</b>	<b>0,00</b>
<b>Restes à réaliser au 31/12</b>		<b>0,00</b>	<b>0,00</b>	<b>0,00</b>	<b>0,00</b>	<b>0,00</b>	<b>0,00</b>	<b>0,00</b>	<b>0,00</b>	<b>9 000,00</b>	<b>0,00</b>	<b>0,00</b>
<b>RECETTES</b>		<b>81 730,00</b>	<b>0,00</b>	<b>6 410,28</b>	<b>0,00</b>	<b>0,00</b>	<b>0,00</b>	<b>0,00</b>	<b>0,00</b>	<b>0,00</b>	<b>0,00</b>	<b>0,00</b>
<b>Réalisations</b>		<b>81 730,00</b>	<b>0,00</b>	<b>6 410,28</b>	<b>0,00</b>	<b>0,00</b>	<b>0,00</b>	<b>0,00</b>	<b>0,00</b>	<b>0,00</b>	<b>0,00</b>	<b>0,00</b>
<b>002</b>	<b>Résultat de fonctionnement reporté</b>	<b>0,00</b>	<b>0,00</b>	<b>0,00</b>	<b>0,00</b>	<b>0,00</b>	<b>0,00</b>	<b>0,00</b>	<b>0,00</b>	<b>0,00</b>	<b>0,00</b>	<b>0,00</b>
<b>013</b>	<b>Atténuations de charges</b>	<b>0,00</b>	<b>0,00</b>	<b>0,00</b>	<b>0,00</b>	<b>0,00</b>	<b>0,00</b>	<b>0,00</b>	<b>0,00</b>	<b>0,00</b>	<b>0,00</b>	<b>0,00</b>
6419	Remboursements rémunérations personnel	0,00	0,00	0,00	0,00	0,00	0,00	0,00	0,00	0,00	0,00	0,00
<b>042</b>	<b>Opérat° ordre transfert entre sections</b>	<b>0,00</b>	<b>0,00</b>	<b>0,00</b>	<b>0,00</b>	<b>0,00</b>	<b>0,00</b>	<b>0,00</b>	<b>0,00</b>	<b>0,00</b>	<b>0,00</b>	<b>0,00</b>
777	Quote-part subv invest transf cpte résul	0,00	0,00	0,00	0,00	0,00	0,00	0,00	0,00	0,00	0,00	0,00
<b>043</b>	<b>Opérat° ordre intérieur de la section</b>	<b>0,00</b>	<b>0,00</b>	<b>0,00</b>	<b>0,00</b>	<b>0,00</b>	<b>0,00</b>	<b>0,00</b>	<b>0,00</b>	<b>0,00</b>	<b>0,00</b>	<b>0,00</b>

**BOURGES PLUS - BUDGET PRINCIPAL - CA - 2019**

(2)	Libellé	Sous-fonction 82					Sous fonction 83				
		820 Services communs	821 Equipements de voirie	822 Voirie communale et routes	823 Espaces verts urbains	824 Autres opérations d'aménagement urbain	830 Services communs	831 Aménagement des eaux	832 Act° spécif. lutte contre la pollution	833 Préservation du milieu naturel	
70	Produits des services, du domaine, vente	71 730,00	0,00	6 410,28	0,00	0,00	0,00	0,00	0,00	0,00	
70388	Autres redevances et recettes diverses	0,00	0,00	0,00	0,00	0,00	0,00	0,00	0,00	0,00	
70688	Autres prestations de services	0,00	0,00	6 410,28	0,00	0,00	0,00	0,00	0,00	0,00	
7078	Autres marchandises	0,00	0,00	0,00	0,00	0,00	0,00	0,00	0,00	0,00	
70845	Mise à dispo personnel communes du GFP	71 730,00	0,00	0,00	0,00	0,00	0,00	0,00	0,00	0,00	
70848	Mise à dispo personnel autres organismes	0,00	0,00	0,00	0,00	0,00	0,00	0,00	0,00	0,00	
70878	Remb. frais par d'autres redevables	0,00	0,00	0,00	0,00	0,00	0,00	0,00	0,00	0,00	
73	<b>Impôts et taxes</b>	0,00	0,00	0,00	0,00	0,00	0,00	0,00	0,00	0,00	
7331	Taxe enlèvement ordures ménagères et ass	0,00	0,00	0,00	0,00	0,00	0,00	0,00	0,00	0,00	
74	<b>Dotations et participations</b>	10 000,00	0,00	0,00	0,00	0,00	0,00	0,00	0,00	0,00	
7461	DGD	10 000,00	0,00	0,00	0,00	0,00	0,00	0,00	0,00	0,00	
74758	Participat° Autres groupements	0,00	0,00	0,00	0,00	0,00	0,00	0,00	0,00	0,00	
7478	Participat° Autres organismes	0,00	0,00	0,00	0,00	0,00	0,00	0,00	0,00	0,00	
75	<b>Autres produits de gestion courante</b>	0,00	0,00	0,00	0,00	0,00	0,00	0,00	0,00	0,00	
7588	Autres produits div. de gestion courante	0,00	0,00	0,00	0,00	0,00	0,00	0,00	0,00	0,00	
76	<b>Produits financiers</b>	0,00	0,00	0,00	0,00	0,00	0,00	0,00	0,00	0,00	
77	<b>Produits exceptionnels</b>	0,00	0,00	0,00	0,00	0,00	0,00	0,00	0,00	0,00	
773	Mandats annulés (exercices antérieurs)	0,00	0,00	0,00	0,00	0,00	0,00	0,00	0,00	0,00	
78	<b>Reprise sur amortissements et provisions</b>	0,00	0,00	0,00	0,00	0,00	0,00	0,00	0,00	0,00	
	<b>Restes à réaliser au 31/12</b>	0,00	0,00	0,00	0,00	0,00	0,00	0,00	0,00	0,00	
	<b>SOLDE (3)</b>	-1 612 988,44	0,00	-489 399,18	0,00	-14 150,97	-72 076,95	-202 466,99	0,00	0,00	

(1) La production de cet état est obligatoire pour les communes de 3 500 habitants et plus, les groupements comprenant au moins une telle commune, leurs établissements et services administratifs hormis les caisses des écoles et les services à activité unique érigés en établissement public ou budget annexe (L. 2312-3, R. 2311-1 et R. 2311-10). Dans les communes de 3 500 habitants et plus, le croisement par fonction est fait à un chiffre (correspondant à la fonction). Dans les communes de 10 000 habitants et plus, le croisement par fonction est fait au niveau le plus détaillé de la nomenclature fonctionnelle (sous-fonction ou rubrique). Les groupements et leurs établissements publics suivent les règles de production et de présentation applicables à la commune membre comptant le plus grand nombre d'habitants (articles L. 5211-36 a1 et R. 5211-14 + L. 5711-1 et R. 5711-2 du CGCT).

(2) Le croisement par nature est fait au niveau de chacun des articles budgétaires.

(3) Le solde correspond à la différence entre les recettes et les dépenses. Les dépenses et les recettes correspondent à la somme des dépenses et des réalisations ainsi que des restes à réaliser et des reports (ligne budgétaire 001 et 002). Les lignes reports 001 et 002 apparaissent à la colonne 01-Non ventilables.

<b>IV – ANNEXES</b>		<b>IV</b>
<b>ELEMENTS DU BILAN</b>		
<b>PRESENTATION CROISEE PAR FONCTION (1) – DETAIL FONCTIONNEMENT</b>		
		<b>A1.1</b>

### FONCTION 9 – Action économique

(2)	Libellé	90 Interventions économiques	91 Foire et marchés	92 Aides à l'agriculture et aux industries	93 Aides à l'énergie, indus, manufact., BTP	94 Aides commerce et services marchands	95 Aides au tourisme	96 Aides aux services publics	Total
<b>DEPENSES</b>									
	Réalisations	2 861 397,12	0,00	0,00	0,00	34 080,00	563 655,44	0,00	3 459 132,56
	Résultat de fonctionnement reporté	2 799 397,12	0,00	0,00	0,00	4 620,00	563 655,44	0,00	3 367 672,56
002		0,00	0,00	0,00	0,00	0,00	0,00	0,00	0,00
011	<b>Charges à caractère général</b>	<b>592 634,68</b>	<b>0,00</b>	<b>0,00</b>	<b>0,00</b>	<b>0,00</b>	<b>10 934,44</b>	<b>0,00</b>	<b>603 569,12</b>
60611	Eau et assainissement	971,41	0,00	0,00	0,00	0,00	0,00	0,00	971,41
60612	Energie - Electricité	39 375,13	0,00	0,00	0,00	0,00	2 849,96	0,00	42 225,09
60622	Carburants	3 329,30	0,00	0,00	0,00	0,00	0,00	0,00	3 329,30
60632	Fournitures de petit équipement	3 307,86	0,00	0,00	0,00	0,00	0,00	0,00	3 307,86
6064	Fournitures administratives	244,56	0,00	0,00	0,00	0,00	0,00	0,00	244,56
6132	Locations immobilières	1 380,59	0,00	0,00	0,00	0,00	0,00	0,00	1 380,59
6135	Locations mobilières	56 222,26	0,00	0,00	0,00	0,00	1 538,40	0,00	57 760,66
61521	Entretien terrains	39 916,66	0,00	0,00	0,00	0,00	0,00	0,00	39 916,66
615221	Entretien, réparations bâtiments publics	3 363,12	0,00	0,00	0,00	0,00	0,00	0,00	3 363,12
615231	Entretien, réparations voiries	79 376,61	0,00	0,00	0,00	0,00	0,00	0,00	79 376,61
615232	Entretien, réparations réseaux	690,84	0,00	0,00	0,00	0,00	0,00	0,00	690,84
6156	Maintenance	7 422,61	0,00	0,00	0,00	0,00	788,42	0,00	8 211,03
6182	Documentation générale et technique	1 781,40	0,00	0,00	0,00	0,00	0,00	0,00	1 781,40
6184	Versements à des organismes de formation	2 550,00	0,00	0,00	0,00	0,00	0,00	0,00	2 550,00
6188	Autres frais divers	3 118,98	0,00	0,00	0,00	0,00	478,80	0,00	3 597,78
6226	Honoraires	182 317,47	0,00	0,00	0,00	0,00	0,00	0,00	182 317,47
6228	Divers	21 662,90	0,00	0,00	0,00	0,00	0,00	0,00	21 662,90
6231	Annonces et insertions	31 952,64	0,00	0,00	0,00	0,00	0,00	0,00	31 952,64
6233	Foires et expositions	49 906,80	0,00	0,00	0,00	0,00	0,00	0,00	49 906,80
6236	Catalogues et imprimés	7 624,52	0,00	0,00	0,00	0,00	0,00	0,00	7 624,52
6251	Voyages et déplacements	289,80	0,00	0,00	0,00	0,00	0,00	0,00	289,80
6256	Missions	5 745,82	0,00	0,00	0,00	0,00	0,00	0,00	5 745,82
6257	Réceptions	31 943,40	0,00	0,00	0,00	0,00	0,00	0,00	31 943,40
6262	Frais de télécommunications	0,00	0,00	0,00	0,00	0,00	1 859,77	0,00	1 859,77
6281	Concours divers (cotisations)	4 150,00	0,00	0,00	0,00	0,00	0,00	0,00	4 150,00

**BOURGES PLUS - BUDGET PRINCIPAL - CA - 2019**

(2)	Libellé	90 Interventions économiques	91 Faires et marchés	92 Aides à l'agriculture et aux industries	93 Aides à l'énergie, indus, manufact., BTP	94 Aides commerce et services marchands	95 Aides au tourisme	96 Aides aux services publics	Total
62875	Remb. frais aux communes membres du GFP	1 990,00	0,00	0,00	0,00	0,00	3 419,09	0,00	5 409,09
6288	Autres services extérieurs	12 000,00	0,00	0,00	0,00	0,00	0,00	0,00	12 000,00
<b>012</b>	<b>Charges de personnel, frais assimilés</b>	<b>756 737,93</b>	<b>0,00</b>	<b>0,00</b>	<b>0,00</b>	<b>0,00</b>	<b>0,00</b>	<b>0,00</b>	<b>756 737,93</b>
6217	Personnel affecté par la commune membre	487 079,74	0,00	0,00	0,00	0,00	0,00	0,00	487 079,74
6331	Versement de transport	2 155,79	0,00	0,00	0,00	0,00	0,00	0,00	2 155,79
6332	Cotisations versées au F.N.A.L.	862,26	0,00	0,00	0,00	0,00	0,00	0,00	862,26
6336	Cotisations CNFPT et CDGFPT	1 552,22	0,00	0,00	0,00	0,00	0,00	0,00	1 552,22
6338	Autres impôts, taxes sur rémunérations	517,39	0,00	0,00	0,00	0,00	0,00	0,00	517,39
64111	Rémunération principale titulaires	45 586,15	0,00	0,00	0,00	0,00	0,00	0,00	45 586,15
64118	Autres indemnités titulaires	18 510,58	0,00	0,00	0,00	0,00	0,00	0,00	18 510,58
64131	Rémunérations non tit.	128 077,93	0,00	0,00	0,00	0,00	0,00	0,00	128 077,93
6451	Cotisations à l'I.R.S.A.F.	45 049,73	0,00	0,00	0,00	0,00	0,00	0,00	45 049,73
6453	Cotisations aux caisses de retraites	21 307,13	0,00	0,00	0,00	0,00	0,00	0,00	21 307,13
6454	Cotisations aux A.S.S.E.D.I.C.	5 135,71	0,00	0,00	0,00	0,00	0,00	0,00	5 135,71
6488	Autres charges	903,30	0,00	0,00	0,00	0,00	0,00	0,00	903,30
<b>014</b>	<b>Atténuations de produits</b>	<b>0,00</b>	<b>0,00</b>	<b>0,00</b>	<b>0,00</b>	<b>0,00</b>	<b>0,00</b>	<b>0,00</b>	<b>0,00</b>
<b>042</b>	<b>Opérat° ordre transfert entre sections</b>	<b>0,00</b>	<b>0,00</b>	<b>0,00</b>	<b>0,00</b>	<b>0,00</b>	<b>0,00</b>	<b>0,00</b>	<b>0,00</b>
<b>043</b>	<b>Opérat° ordre intérieur de la section</b>	<b>0,00</b>	<b>0,00</b>	<b>0,00</b>	<b>0,00</b>	<b>0,00</b>	<b>0,00</b>	<b>0,00</b>	<b>0,00</b>
<b>65</b>	<b>Autres charges de gestion courante</b>	<b>1 450 024,51</b>	<b>0,00</b>	<b>0,00</b>	<b>0,00</b>	<b>4 620,00</b>	<b>489 696,00</b>	<b>0,00</b>	<b>1 944 340,51</b>
6521	Déficit budgets annexes administratifs	1 067 307,30	0,00	0,00	0,00	0,00	0,00	0,00	1 067 307,30
6574	Subv. fonct. Associat°, personnes privée	382 717,21	0,00	0,00	0,00	4 620,00	489 696,00	0,00	877 033,21
<b>656</b>	<b>Frais fonctionnement des groupes d'élus</b>	<b>0,00</b>	<b>0,00</b>	<b>0,00</b>	<b>0,00</b>	<b>0,00</b>	<b>0,00</b>	<b>0,00</b>	<b>0,00</b>
<b>66</b>	<b>Charges financières</b>	<b>0,00</b>	<b>0,00</b>	<b>0,00</b>	<b>0,00</b>	<b>0,00</b>	<b>0,00</b>	<b>0,00</b>	<b>0,00</b>
<b>67</b>	<b>Charges exceptionnelles</b>	<b>0,00</b>	<b>0,00</b>	<b>0,00</b>	<b>0,00</b>	<b>0,00</b>	<b>63 025,00</b>	<b>0,00</b>	<b>63 025,00</b>
6745	Subv. aux personnes de droit privé	0,00	0,00	0,00	0,00	0,00	63 025,00	0,00	63 025,00
<b>68</b>	<b>Dot. aux amortissements et provisions</b>	<b>0,00</b>	<b>0,00</b>	<b>0,00</b>	<b>0,00</b>	<b>0,00</b>	<b>0,00</b>	<b>0,00</b>	<b>0,00</b>
Restes à réaliser au 31/12		62 000,00	0,00	0,00	0,00	29 460,00	0,00	0,00	91 460,00
<b>RECETTES</b>		<b>547 382,88</b>	<b>0,00</b>	<b>0,00</b>	<b>0,00</b>	<b>0,00</b>	<b>596,10</b>	<b>0,00</b>	<b>547 978,98</b>

**BOURGES PLUS - BUDGET PRINCIPAL - CA - 2019**

(2)	Libellé	90 Interventions économiques	91 Foire et marchés	92 Aides à l'agriculture et aux industries	93 Aides à l'énergie, indus, manufact., BTP	94 Aides commerce et services marchands	95 Aides au tourisme	96 Aides aux services publics	Total
	<b>Réalisations</b>	547 382,88	0,00	0,00	0,00	0,00	596,10	0,00	547 978,98
002	Résultat de fonctionnement reporté	0,00	0,00	0,00	0,00	0,00	0,00	0,00	0,00
013	Atténuations de charges	2 014,63	0,00	0,00	0,00	0,00	0,00	0,00	2 014,63
6419	Remboursements rémunérations personnel	2 014,63	0,00	0,00	0,00	0,00	0,00	0,00	2 014,63
042	Opérat° ordre transfert entre sections	0,00	0,00	0,00	0,00	0,00	0,00	0,00	0,00
043	Opérat° ordre intérieur de la section	0,00	0,00	0,00	0,00	0,00	0,00	0,00	0,00
70	Produits des services, du domaine, vente	1 882,22	0,00	0,00	0,00	0,00	596,10	0,00	2 478,32
70388	Autres redevances et recettes diverses	1 882,22	0,00	0,00	0,00	0,00	0,00	0,00	1 882,22
70878	Remb. frais par d'autres redevables	0,00	0,00	0,00	0,00	0,00	596,10	0,00	596,10
73	Impôts et taxes	0,00	0,00	0,00	0,00	0,00	0,00	0,00	0,00
74	Dotations et participations	55 000,00	0,00	0,00	0,00	0,00	0,00	0,00	55 000,00
7478	Participat° Autres organismes	55 000,00	0,00	0,00	0,00	0,00	0,00	0,00	55 000,00
75	Autres produits de gestion courante	0,00	0,00	0,00	0,00	0,00	0,00	0,00	0,00
76	Produits financiers	0,00	0,00	0,00	0,00	0,00	0,00	0,00	0,00
77	Produits exceptionnels	488 486,03	0,00	0,00	0,00	0,00	0,00	0,00	488 486,03
775	Produits des cessions d'immobilisations	107 605,80	0,00	0,00	0,00	0,00	0,00	0,00	107 605,80
7788	Produits exceptionnels divers	380 880,23	0,00	0,00	0,00	0,00	0,00	0,00	380 880,23
78	Reprise sur amortissements et provisions	0,00	0,00	0,00	0,00	0,00	0,00	0,00	0,00
	<b>Restes à réaliser au 31/12</b>	0,00	0,00	0,00	0,00	0,00	0,00	0,00	0,00
	<b>SOLDE (3)</b>	<b>-2 314 014,24</b>	<b>0,00</b>	<b>0,00</b>	<b>0,00</b>	<b>-34 080,00</b>	<b>-563 059,34</b>	<b>0,00</b>	<b>-2 911 153,58</b>

(1) La production de cet état est obligatoire pour les communes de 3 500 habitants et plus, les groupements comprenant au moins une telle commune, leurs établissements et services administratifs hormis les caisses des écoles et les services à activité unique érigés en établissement public ou budget annexe (L. 2312-3, R. 2311-1 et R. 2311-10). Dans les communes de 3 500 habitants et plus, le croisement par fonction est fait à un chiffre (correspondant à la fonction). Dans les communes de 10 000 habitants et plus, le croisement par fonction est fait au niveau le plus détaillé de la nomenclature fonctionnelle (sous-fonction ou rubrique). Les groupements et leurs établissements publics suivent les règles de production et de présentation applicables à la commune membre comptant le plus grand nombre d'habitants (articles L. 5211-36 a 1 et R. 5211-14 + L. 5711-1 et R. 5711-2 du CGCT).

(2) Le croisement par nature est fait au niveau de chacun des articles budgétaires.

(3) Le solde correspond à la différence entre les recettes et les dépenses. Les dépenses et les recettes correspondent à la somme des dépenses et des Réalisations ainsi que des restes à réaliser et des reports (ligne budgétaire 001 et 002). Les lignes reports 001 et 002 apparaissent à la colonne 01-Non ventilables.



<b>IV – ANNEXES</b>		<b>IV</b>
<b>ELEMENTS DU BILAN</b>		
<b>PRESENTATION CROISEE PAR FONCTION – DETAIL INVESTISSEMENT</b>		
		<b>A1.2</b>

### FONCTION 0 – Services généraux des administrations publiques locales

(1)	Libellé	01 Opérations non ventilables	02 Administration générale	03 Justice	04 Coopérat° décentralisée, act° européen.	Total
<b>DEPENSES (2)</b>						
Réalizations						
001	Solde d'exécution sect° d'investissement	6 522 895,36	1 386 864,87	0,00	0,00	7 909 760,23
010	Stocks	3 437 701,95	1 263 614,95	0,00	0,00	7 786 510,31
040	Opérat° ordre transfert entre sections	1 395 787,55	0,00	0,00	0,00	3 437 701,95
13911	Etat et établissements nationaux	197 526,00	0,00	0,00	0,00	1 395 787,55
13912	Sub. transf opte résult. Régions	9 813,33	0,00	0,00	0,00	197 526,00
139141	Sub. transf opte résult. Communes du GFP	94 150,00	0,00	0,00	0,00	9 813,33
13916	Sub. transf opte résult. Autres EPL	2 069,00	0,00	0,00	0,00	94 150,00
192	Plus ou moins-values sur cession immo.	460 700,00	0,00	0,00	0,00	2 069,00
198	Neutral. amort. subv. équip. versées	631 529,22	0,00	0,00	0,00	460 700,00
041	Opérations patrimoniales	25 487,09	0,00	0,00	0,00	631 529,22
2135	Installations générales, agencements	18 842,85	0,00	0,00	0,00	25 487,09
2152	Installations de voirie	6 644,24	0,00	0,00	0,00	18 842,85
10	Dotations, fonds divers et réserves	0,00	0,00	0,00	0,00	6 644,24
13	Subventions d'investissement	0,00	0,00	0,00	0,00	0,00
16	Emprunts et dettes assimilées	382 847,96	0,00	0,00	0,00	382 847,96
1641	Emprunts en euros	382 847,96	0,00	0,00	0,00	382 847,96
18	Compte de liaison : affectat° (BA,régie)	0,00	0,00	0,00	0,00	0,00
20	Immobilisations incorporelles	0,00	0,00	0,00	0,00	0,00
204	Subventions d'équipement versées	0,00	0,00	0,00	0,00	0,00
21	Immobilisations corporelles	0,00	0,00	0,00	0,00	0,00
22	Immobilisations reçues en affectation	0,00	0,00	0,00	0,00	0,00
23	Immobilisations en cours	0,00	0,00	0,00	0,00	0,00
26	Participat° et créances rattachées	279 200,00	0,00	0,00	0,00	279 200,00
261	Titres de participation	279 200,00	0,00	0,00	0,00	279 200,00

**BOURGES PLUS - BUDGET PRINCIPAL - CA - 2019**

(1)	Libellé	01 Opérations non ventilables	02 Administration générale	03 Justice	04 Coopérat° décentralisée, act° européen.	Total
27	Autres immobilisations financières	1 001 870,81	0,00	0,00	0,00	1 001 870,81
27638	Créance Autres établissements publics	1 001 870,81	0,00	0,00	0,00	1 001 870,81
	<b>Opérations d'équipement</b>	<b>0,00</b>	<b>1 263 614,95</b>	<b>0,00</b>	<b>0,00</b>	<b>1 263 614,95</b>
11	BATIMENTS ADMINISTRATIFS	0,00	847 864,61	0,00	0,00	847 864,61
21	SOLIDARITE COMMUNAUTAIRE	0,00	400 000,00	0,00	0,00	400 000,00
30	POLITIQUE DE LA VILLE	0,00	0,00	0,00	0,00	0,00
34	PROJETS AMÉNAGEMENT ET DÉVELOPPEMENT DU TERRITOIRE	0,00	15 750,34	0,00	0,00	15 750,34
	<b>Opérations pour compte de tiers</b>	<b>0,00</b>	<b>0,00</b>	<b>0,00</b>	<b>0,00</b>	<b>0,00</b>
	<b>Restes à réaliser au 31/12</b>	<b>0,00</b>	<b>123 249,92</b>	<b>0,00</b>	<b>0,00</b>	<b>123 249,92</b>
	<b>RECETTES (2)</b>	<b>16 625 827,45</b>	<b>135 433,73</b>	<b>0,00</b>	<b>0,00</b>	<b>16 761 261,18</b>
	<b>Réalisations</b>	<b>14 125 827,45</b>	<b>135 433,73</b>	<b>0,00</b>	<b>0,00</b>	<b>14 261 261,18</b>
001	<b>Solde d'exécution sect° d'investissement</b>	<b>0,00</b>	<b>0,00</b>	<b>0,00</b>	<b>0,00</b>	<b>0,00</b>
010	<b>Stocks</b>	<b>0,00</b>	<b>0,00</b>	<b>0,00</b>	<b>0,00</b>	<b>0,00</b>
040	<b>Opérat° ordre transfert entre sections</b>	<b>4 547 627,05</b>	<b>0,00</b>	<b>0,00</b>	<b>0,00</b>	<b>4 547 627,05</b>
15182	Autres provisions pour risques	373 000,00	0,00	0,00	0,00	373 000,00
192	Plus ou moins-values sur cession immo.	47 581,80	0,00	0,00	0,00	47 581,80
2111	Terrains nus	405 213,89	0,00	0,00	0,00	405 213,89
261	Titres de participation	739 900,00	0,00	0,00	0,00	739 900,00
2802	Frais liés à la réalisation des documents	1 502,24	0,00	0,00	0,00	1 502,24
28031	Frais d'études	117 225,00	0,00	0,00	0,00	117 225,00
28032	Frais de recherche et de développement	2 102,00	0,00	0,00	0,00	2 102,00
28033	Frais d'insertion	2 817,01	0,00	0,00	0,00	2 817,01
2804111	Subv. Etat : Bien mobilier, matériel	2 000,00	0,00	0,00	0,00	2 000,00
2804112	Subv. Etat : Bâtiments, installations	212 401,00	0,00	0,00	0,00	212 401,00
2804132	Subv. Dpt : Bâtiments, installations	32 566,00	0,00	0,00	0,00	32 566,00
2804133	Subv. Dpt : Projet infrastructure	154 181,00	0,00	0,00	0,00	154 181,00
28041411	Subv.Cne GFP : Bien mobilier, matériel	1 920,00	0,00	0,00	0,00	1 920,00
28041412	Subv.Cne GFP : Bâtiments, installations	553 467,40	0,00	0,00	0,00	553 467,40
28041413	Subv.Cne GFP : Projet infrastructure	78 368,00	0,00	0,00	0,00	78 368,00
28041512	GFP rat : Bâtiments, installations	153 060,00	0,00	0,00	0,00	153 060,00
28041632	ADM : Bâtiments, installations	279 096,00	0,00	0,00	0,00	279 096,00
2804172	Autres EPL : Bâtiments, installations	207 191,22	0,00	0,00	0,00	207 191,22
2804182	Autres org pub - Bâtiments et installat°	4 668,00	0,00	0,00	0,00	4 668,00
280421	Privé : Bien mobilier, matériel	13 200,00	0,00	0,00	0,00	13 200,00
280422	Privé : Bâtiments, installations	397 628,00	0,00	0,00	0,00	397 628,00

**BOURGES PLUS - BUDGET PRINCIPAL - CA - 2019**

(1)	Libellé	01 Opérations non ventilables	02 Administration générale	03 Justice	04 Coopérat° décentralisée, act° européen.	Total
28051	Concessions et droits similaires	313 472,98	0,00	0,00	0,00	313 472,98
28087	Immo. incorporées reçues mise à dispo.	2 612,42	0,00	0,00	0,00	2 612,42
28088	Autres immobilisations incorporelles	14 673,00	0,00	0,00	0,00	14 673,00
28152	Installations de voirie	3 065,22	0,00	0,00	0,00	3 065,22
281531	Réseaux d'adduction d'eau	5 233,00	0,00	0,00	0,00	5 233,00
281538	Autres réseaux	114,00	0,00	0,00	0,00	114,00
281568	Autres matériels, outillages incendie	31 155,00	0,00	0,00	0,00	31 155,00
281578	Autre matériel et outillage de voirie	212,00	0,00	0,00	0,00	212,00
28158	Autres installat°, matériel et outillage	30 979,34	0,00	0,00	0,00	30 979,34
281758	Autres installat°, matériel (m. à dispo)	8 245,00	0,00	0,00	0,00	8 245,00
281783	Matériel bureau et info. (m. à dispo)	1 088,15	0,00	0,00	0,00	1 088,15
281784	Mobilier (m. à dispo)	9 191,00	0,00	0,00	0,00	9 191,00
281788	Autres immo. corporelles (m. à dispo)	780,79	0,00	0,00	0,00	780,79
28182	Matériel de transport	5 052,84	0,00	0,00	0,00	5 052,84
28183	Matériel de bureau et informatique	268 383,69	0,00	0,00	0,00	268 383,69
28184	Mobilier	42 796,70	0,00	0,00	0,00	42 796,70
28188	Autres immo. corporelles	31 483,36	0,00	0,00	0,00	31 483,36
<b>041</b>	<b>Opérations patrimoniales</b>	<b>25 487,09</b>	<b>0,00</b>	<b>0,00</b>	<b>0,00</b>	<b>25 487,09</b>
2031	Frais d'études	25 487,09	0,00	0,00	0,00	25 487,09
<b>10</b>	<b>Dotations, fonds divers et réserves</b>	<b>6 052 713,31</b>	<b>0,00</b>	<b>0,00</b>	<b>0,00</b>	<b>6 052 713,31</b>
10222	FCTVA	568 047,69	0,00	0,00	0,00	568 047,69
1068	Excédents de fonctionnement capitalisés	5 484 665,62	0,00	0,00	0,00	5 484 665,62
<b>13</b>	<b>Subventions d'investissement</b>	<b>0,00</b>	<b>135 433,73</b>	<b>0,00</b>	<b>0,00</b>	<b>135 433,73</b>
13141	Subv. transf. Communes membres du GFP	0,00	134 881,41	0,00	0,00	134 881,41
1318	Autres subventions d'équipement transf.	0,00	552,32	0,00	0,00	552,32
<b>16</b>	<b>Emprunts et dettes assimilées</b>	<b>3 500 000,00</b>	<b>0,00</b>	<b>0,00</b>	<b>0,00</b>	<b>3 500 000,00</b>
1641	Emprunts en euros	3 500 000,00	0,00	0,00	0,00	3 500 000,00
<b>18</b>	<b>Compte de liaison : affectat° (BA, régie)</b>	<b>0,00</b>	<b>0,00</b>	<b>0,00</b>	<b>0,00</b>	<b>0,00</b>
<b>20</b>	<b>Immobilisations incorporelles</b>	<b>0,00</b>	<b>0,00</b>	<b>0,00</b>	<b>0,00</b>	<b>0,00</b>
<b>204</b>	<b>Subventions d'équipement versées</b>	<b>0,00</b>	<b>0,00</b>	<b>0,00</b>	<b>0,00</b>	<b>0,00</b>
<b>21</b>	<b>Immobilisations corporelles</b>	<b>0,00</b>	<b>0,00</b>	<b>0,00</b>	<b>0,00</b>	<b>0,00</b>
<b>22</b>	<b>Immobilisations reçues en affectation</b>	<b>0,00</b>	<b>0,00</b>	<b>0,00</b>	<b>0,00</b>	<b>0,00</b>
<b>23</b>	<b>Immobilisations en cours</b>	<b>0,00</b>	<b>0,00</b>	<b>0,00</b>	<b>0,00</b>	<b>0,00</b>
<b>26</b>	<b>Participat° et créances rattachées</b>	<b>0,00</b>	<b>0,00</b>	<b>0,00</b>	<b>0,00</b>	<b>0,00</b>
<b>27</b>	<b>Autres immobilisations financières</b>	<b>0,00</b>	<b>0,00</b>	<b>0,00</b>	<b>0,00</b>	<b>0,00</b>

**BOURGES PLUS - BUDGET PRINCIPAL - CA - 2019**

(1)	Libellé	01 Opérations non ventilables	02 Administration générale	03 Justice	04 Coopérat° décentralisée, act° européen.	Total
	Opérations pour compte de tiers	0,00	0,00	0,00	0,00	0,00
	Restes à réaliser au 31/12	2 500 000,00	0,00	0,00	0,00	2 500 000,00
	<b>SOLDE (2)</b>	10 102 932,09	-1 251 431,14	0,00	0,00	8 851 500,95

(1)	Libellé	Sous-fonction 02						Sous-fonction 04		
		020 Administrat° générale collectivité	021 Assemblée locale	022 Administration générale de l'état	023 Information, communication, publicité	024 Fêtes et cérémonies	025 Aides aux assoc. (non classées ailleurs)	026 Cimetières et pompes funèbres	041 Subvention globale	048 Autres act° de coopérat° décentralisée
	<b>DEPENSES (2)</b>	1 382 064,51	4 800,36	0,00	0,00	0,00	0,00	0,00	0,00	0,00
	Réalisations	1 258 814,59	4 800,36	0,00	0,00	0,00	0,00	0,00	0,00	0,00
001	Solde d'exécution sect° d'investissement	0,00	0,00	0,00	0,00	0,00	0,00	0,00	0,00	0,00
010	Stocks	0,00	0,00	0,00	0,00	0,00	0,00	0,00	0,00	0,00
040	Opérat° ordre transfert entre sections	0,00	0,00	0,00	0,00	0,00	0,00	0,00	0,00	0,00
13911	Etat et établissements nationaux	0,00	0,00	0,00	0,00	0,00	0,00	0,00	0,00	0,00
13912	Sub. transf cpte résult. Régions	0,00	0,00	0,00	0,00	0,00	0,00	0,00	0,00	0,00
139141	Sub. transf cpte résult. Communes du GFP	0,00	0,00	0,00	0,00	0,00	0,00	0,00	0,00	0,00
13916	Sub. transf cpte résult. Autres EPL	0,00	0,00	0,00	0,00	0,00	0,00	0,00	0,00	0,00
192	Plus ou moins-values sur cession immo.	0,00	0,00	0,00	0,00	0,00	0,00	0,00	0,00	0,00
198	Neutral. amort. subv. équip. versées	0,00	0,00	0,00	0,00	0,00	0,00	0,00	0,00	0,00
041	Opérations patrimoniales	0,00	0,00	0,00	0,00	0,00	0,00	0,00	0,00	0,00
2135	Installations générales, agencements	0,00	0,00	0,00	0,00	0,00	0,00	0,00	0,00	0,00
2152	Installations de voirie	0,00	0,00	0,00	0,00	0,00	0,00	0,00	0,00	0,00
10	Dotations, fonds divers et réserves	0,00	0,00	0,00	0,00	0,00	0,00	0,00	0,00	0,00
13	Subventions d'investissement	0,00	0,00	0,00	0,00	0,00	0,00	0,00	0,00	0,00
16	Emprunts et dettes assimilées	0,00	0,00	0,00	0,00	0,00	0,00	0,00	0,00	0,00

**BOURGES PLUS - BUDGET PRINCIPAL - CA - 2019**

(1)	Libellé	Sous-fonction 02										Sous-fonction 04	
		020 Administrat° générale collectivité	021 Assemblée locale	022 Administration générale de l'état	023 Information, communication, publicité	024 Fêtes et cérémonies	025 Aides aux assoc. (non classées ailleurs)	026 Cimetières et pompes funébres	041 Subvention globale	048 Autres act° de coopérat° décentralisée			
1641	Emprunts en euros	0,00	0,00	0,00	0,00	0,00	0,00	0,00	0,00	0,00	0,00	0,00	0,00
18	Compte de liaison : affectat° (BA,régie)	0,00	0,00	0,00	0,00	0,00	0,00	0,00	0,00	0,00	0,00	0,00	0,00
20	Immobilisations incorporelles	0,00	0,00	0,00	0,00	0,00	0,00	0,00	0,00	0,00	0,00	0,00	0,00
204	Subventions d'équipement versées	0,00	0,00	0,00	0,00	0,00	0,00	0,00	0,00	0,00	0,00	0,00	0,00
21	Immobilisations corporelles	0,00	0,00	0,00	0,00	0,00	0,00	0,00	0,00	0,00	0,00	0,00	0,00
22	Immobilisations reçues en affectation	0,00	0,00	0,00	0,00	0,00	0,00	0,00	0,00	0,00	0,00	0,00	0,00
23	Immobilisations en cours	0,00	0,00	0,00	0,00	0,00	0,00	0,00	0,00	0,00	0,00	0,00	0,00
26	Participat° et créances rattachées	0,00	0,00	0,00	0,00	0,00	0,00	0,00	0,00	0,00	0,00	0,00	0,00
261	Titres de participation	0,00	0,00	0,00	0,00	0,00	0,00	0,00	0,00	0,00	0,00	0,00	0,00
27	Autres immobilisations financières	0,00	0,00	0,00	0,00	0,00	0,00	0,00	0,00	0,00	0,00	0,00	0,00
27638	Créance Autres établissements publics	0,00	0,00	0,00	0,00	0,00	0,00	0,00	0,00	0,00	0,00	0,00	0,00
	<b>Opérations d'équipement</b>	<b>1 258 814,59</b>	<b>4 800,36</b>	<b>0,00</b>	<b>0,00</b>	<b>0,00</b>	<b>0,00</b>	<b>0,00</b>	<b>0,00</b>	<b>0,00</b>	<b>0,00</b>	<b>0,00</b>	<b>0,00</b>
11	BATIMENTS	843 064,25	4 800,36	0,00	0,00	0,00	0,00	0,00	0,00	0,00	0,00	0,00	0,00
21	ADMINISTRATIFS												
	SOLIDARITE	400 000,00	0,00	0,00	0,00	0,00	0,00	0,00	0,00	0,00	0,00	0,00	0,00
	COMMUNAUTAIRE												
30	POLITIQUE DE LA VILLE	0,00	0,00	0,00	0,00	0,00	0,00	0,00	0,00	0,00	0,00	0,00	0,00
34	PROJETS AMÉNAGEMENT ET DÉVELOPPEMENT DU TERRITOIRE	15 750,34	0,00	0,00	0,00	0,00	0,00	0,00	0,00	0,00	0,00	0,00	0,00
	<b>Opérations pour compte de tiers</b>	<b>0,00</b>	<b>0,00</b>	<b>0,00</b>	<b>0,00</b>	<b>0,00</b>	<b>0,00</b>	<b>0,00</b>	<b>0,00</b>	<b>0,00</b>	<b>0,00</b>	<b>0,00</b>	<b>0,00</b>
	Restes à réaliser au 31/12	123 249,92	0,00	0,00	0,00	0,00	0,00	0,00	0,00	0,00	0,00	0,00	0,00
	<b>RECETTES (2)</b>	<b>135 433,73</b>	<b>0,00</b>	<b>0,00</b>	<b>0,00</b>	<b>0,00</b>	<b>0,00</b>	<b>0,00</b>	<b>0,00</b>	<b>0,00</b>	<b>0,00</b>	<b>0,00</b>	<b>0,00</b>
	Réalisations	135 433,73	0,00	0,00	0,00	0,00	0,00	0,00	0,00	0,00	0,00	0,00	0,00
001	Solde d'exécution sect° d'investissement	0,00	0,00	0,00	0,00	0,00	0,00	0,00	0,00	0,00	0,00	0,00	0,00
010	Stocks	0,00	0,00	0,00	0,00	0,00	0,00	0,00	0,00	0,00	0,00	0,00	0,00

**BOURGES PLUS - BUDGET PRINCIPAL - CA - 2019**

(1)	Libellé	Sous-fonction 02							Sous-fonction 04		
		020 Administrat° générale collectivité	021 Assemblée locale	022 Administration générale de l'état	023 Information, communication, publicité	024 Fêtes et cérémonies	025 Aides aux assoc. (non classées ailleurs)	026 Cimetières et pompes funèbres	041 Subvention globale	048 Autres act° de coopérat° décentralisée	
040	Opérat° ordre transfert entre sections	0,00	0,00	0,00	0,00	0,00	0,00	0,00	0,00	0,00	0,00
15182	Autres provisions pour risques	0,00	0,00	0,00	0,00	0,00	0,00	0,00	0,00	0,00	0,00
192	Plus ou moins-values sur cession immo.	0,00	0,00	0,00	0,00	0,00	0,00	0,00	0,00	0,00	0,00
2111	Terrains nus	0,00	0,00	0,00	0,00	0,00	0,00	0,00	0,00	0,00	0,00
261	Titres de participation	0,00	0,00	0,00	0,00	0,00	0,00	0,00	0,00	0,00	0,00
2802	Frais liés à la réalisation des document	0,00	0,00	0,00	0,00	0,00	0,00	0,00	0,00	0,00	0,00
28031	Frais d'études	0,00	0,00	0,00	0,00	0,00	0,00	0,00	0,00	0,00	0,00
28032	Frais de recherche et de développement	0,00	0,00	0,00	0,00	0,00	0,00	0,00	0,00	0,00	0,00
28033	Frais d'insertion	0,00	0,00	0,00	0,00	0,00	0,00	0,00	0,00	0,00	0,00
2804111	Subv. Etat : Bien mobilier, matériel	0,00	0,00	0,00	0,00	0,00	0,00	0,00	0,00	0,00	0,00
2804112	Subv. Etat : Bâtiments, installations	0,00	0,00	0,00	0,00	0,00	0,00	0,00	0,00	0,00	0,00
2804132	Subv. Dpt : Bâtiments, installations	0,00	0,00	0,00	0,00	0,00	0,00	0,00	0,00	0,00	0,00
2804133	Subv. Dpt : Projet infrastructure	0,00	0,00	0,00	0,00	0,00	0,00	0,00	0,00	0,00	0,00
28041411	Subv.Cne GFP : Bien mobilier, matériel	0,00	0,00	0,00	0,00	0,00	0,00	0,00	0,00	0,00	0,00
28041412	Subv.Cne GFP : Bâtiments, installations	0,00	0,00	0,00	0,00	0,00	0,00	0,00	0,00	0,00	0,00
28041413	Subv.Cne GFP : Projet infrastructure	0,00	0,00	0,00	0,00	0,00	0,00	0,00	0,00	0,00	0,00
28041512	GFP rat : Bâtiments, installations	0,00	0,00	0,00	0,00	0,00	0,00	0,00	0,00	0,00	0,00
28041632	ADM : Bâtiments, installations	0,00	0,00	0,00	0,00	0,00	0,00	0,00	0,00	0,00	0,00
2804172	Autres EPL : Bâtiments, installations	0,00	0,00	0,00	0,00	0,00	0,00	0,00	0,00	0,00	0,00
2804182	Autres org pub - Bâtiments et installat°	0,00	0,00	0,00	0,00	0,00	0,00	0,00	0,00	0,00	0,00
280421	Privé : Bien mobilier, matériel	0,00	0,00	0,00	0,00	0,00	0,00	0,00	0,00	0,00	0,00
280422	Privé : Bâtiments, installations	0,00	0,00	0,00	0,00	0,00	0,00	0,00	0,00	0,00	0,00
28051	Concessions et droits similaires	0,00	0,00	0,00	0,00	0,00	0,00	0,00	0,00	0,00	0,00

**BOURGES PLUS - BUDGET PRINCIPAL - CA - 2019**

(1)	Libellé	Sous-fonction 02							Sous-fonction 04		
		020 Administrat° générale collectivité	021 Assemblée locale	022 Administration générale de l'état	023 Information, communication, publicité	024 Fêtes et cérémonies	025 Aides aux assoc. (non classées ailleurs)	026 Cimetières et pompes funébres	041 Subvention globale	048 Autres act° de coopérat° décentralisée	
28087	Immo. incorporables reçues mise à dispo.	0,00	0,00	0,00	0,00	0,00	0,00	0,00	0,00	0,00	0,00
28088	Autres immobilisations incorporables	0,00	0,00	0,00	0,00	0,00	0,00	0,00	0,00	0,00	0,00
28152	Installations de voirie	0,00	0,00	0,00	0,00	0,00	0,00	0,00	0,00	0,00	0,00
281531	Réseaux d'adduction d'eau	0,00	0,00	0,00	0,00	0,00	0,00	0,00	0,00	0,00	0,00
281538	Autres réseaux	0,00	0,00	0,00	0,00	0,00	0,00	0,00	0,00	0,00	0,00
281568	Autres matériels, outillages incendie	0,00	0,00	0,00	0,00	0,00	0,00	0,00	0,00	0,00	0,00
281578	Autre matériel et outillage de voirie	0,00	0,00	0,00	0,00	0,00	0,00	0,00	0,00	0,00	0,00
28158	Autres installat°, matériel et outillage	0,00	0,00	0,00	0,00	0,00	0,00	0,00	0,00	0,00	0,00
281758	Autres installat°, matériel (m. à dispo)	0,00	0,00	0,00	0,00	0,00	0,00	0,00	0,00	0,00	0,00
281783	Matériel bureau et info. (m. à dispo)	0,00	0,00	0,00	0,00	0,00	0,00	0,00	0,00	0,00	0,00
281784	Mobilier (m. à dispo)	0,00	0,00	0,00	0,00	0,00	0,00	0,00	0,00	0,00	0,00
281788	Autres immo. corporelles (m. à dispo)	0,00	0,00	0,00	0,00	0,00	0,00	0,00	0,00	0,00	0,00
28182	Matériel de transport	0,00	0,00	0,00	0,00	0,00	0,00	0,00	0,00	0,00	0,00
28183	Matériel de bureau et informatique	0,00	0,00	0,00	0,00	0,00	0,00	0,00	0,00	0,00	0,00
28184	Mobilier	0,00	0,00	0,00	0,00	0,00	0,00	0,00	0,00	0,00	0,00
28188	Autres immo. corporelles	0,00	0,00	0,00	0,00	0,00	0,00	0,00	0,00	0,00	0,00
<b>041</b>	<b>Opérations patrimoniales</b>	<b>0,00</b>	<b>0,00</b>	<b>0,00</b>	<b>0,00</b>	<b>0,00</b>	<b>0,00</b>	<b>0,00</b>	<b>0,00</b>	<b>0,00</b>	<b>0,00</b>
2031	Frais d'études	0,00	0,00	0,00	0,00	0,00	0,00	0,00	0,00	0,00	0,00
<b>10</b>	<b>Dotations, fonds divers et réserves</b>	<b>0,00</b>	<b>0,00</b>	<b>0,00</b>	<b>0,00</b>	<b>0,00</b>	<b>0,00</b>	<b>0,00</b>	<b>0,00</b>	<b>0,00</b>	<b>0,00</b>
10222	FCTVA	0,00	0,00	0,00	0,00	0,00	0,00	0,00	0,00	0,00	0,00
1068	Excédents de fonctionnement capitalisés	0,00	0,00	0,00	0,00	0,00	0,00	0,00	0,00	0,00	0,00
<b>13</b>	<b>Subventions d'investissement</b>	<b>135 433,73</b>	<b>0,00</b>	<b>0,00</b>	<b>0,00</b>	<b>0,00</b>	<b>0,00</b>	<b>0,00</b>	<b>0,00</b>	<b>0,00</b>	<b>0,00</b>
13141	Subv. transf. Communes membres du GFP	134 881,41	0,00	0,00	0,00	0,00	0,00	0,00	0,00	0,00	0,00

**BOURGES PLUS - BUDGET PRINCIPAL - CA - 2019**

(1)	Libellé	Sous-fonction 02										Sous-fonction 04		
		020 Administrat°générale collectivité	021 Assemblée locale	022 Administration générale de l'état	023 Information, communication, publicité	024 Fêtes et cérémonies	025 Aides aux assoc. (non classées ailleurs)	026 Cimetières et pompes funébres	041 Subvention globale	048 Autres act° de coopérat° décentralisée				
1318	Autres subventions d'équipement transf.	552,32	0,00	0,00	0,00	0,00	0,00	0,00	0,00	0,00	0,00	0,00	0,00	
16	Emprunts et dettes assimilées	0,00	0,00	0,00	0,00	0,00	0,00	0,00	0,00	0,00	0,00	0,00	0,00	
1641	Emprunts en euros	0,00	0,00	0,00	0,00	0,00	0,00	0,00	0,00	0,00	0,00	0,00	0,00	
18	Compte de liaison : affectat° (BA,régie)	0,00	0,00	0,00	0,00	0,00	0,00	0,00	0,00	0,00	0,00	0,00	0,00	
20	Immobilisations incorporelles	0,00	0,00	0,00	0,00	0,00	0,00	0,00	0,00	0,00	0,00	0,00	0,00	
204	Subventions d'équipement versées	0,00	0,00	0,00	0,00	0,00	0,00	0,00	0,00	0,00	0,00	0,00	0,00	
21	Immobilisations corporelles	0,00	0,00	0,00	0,00	0,00	0,00	0,00	0,00	0,00	0,00	0,00	0,00	
22	Immobilisations reçues en affectation	0,00	0,00	0,00	0,00	0,00	0,00	0,00	0,00	0,00	0,00	0,00	0,00	
23	Immobilisations en cours	0,00	0,00	0,00	0,00	0,00	0,00	0,00	0,00	0,00	0,00	0,00	0,00	
26	Participat° et créances rattachées	0,00	0,00	0,00	0,00	0,00	0,00	0,00	0,00	0,00	0,00	0,00	0,00	
27	Autres immobilisations financières	0,00	0,00	0,00	0,00	0,00	0,00	0,00	0,00	0,00	0,00	0,00	0,00	
Opérations pour compte de tiers		0,00	0,00	0,00	0,00	0,00	0,00	0,00	0,00	0,00	0,00	0,00	0,00	
Restes à réaliser au 31/12		0,00	0,00	0,00	0,00	0,00	0,00	0,00	0,00	0,00	0,00	0,00	0,00	
<b>SOLDE (2)</b>		-1 246 630,78	-4 800,36	0,00	0,00	0,00	0,00	0,00	0,00	0,00	0,00	0,00	0,00	

(1) Pour le croisement par nature, le détail est fait selon le niveau de vote choisi par l'assemblée délibérante (chapitre, article ou article spécialisé).

(2) Le solde correspond à la différence entre les recettes et les dépenses. Les dépenses et les recettes correspondent à la somme des dépenses et des recettes de l'exercice ainsi que des restes à réaliser et des reports (lignes budgétaires 001 et 002). Les lignes reports 001 et 002 apparaissent à la colonne 01-Non ventilables.



<b>IV – ANNEXES</b>		<b>IV</b>
<b>ELEMENTS DU BILAN</b>		
<b>PRESENTATION CROISEE PAR FONCTION – DETAIL INVESTISSEMENT</b>		
		<b>A1.2</b>

**FONCTION 1 – Sécurité et salubrité publiques**

(1)	Libellé	11 Sécurité intérieure	12 Hygiène et salubrité publique	Total
	<b>DEPENSES (2)</b>	40 221,24		40 221,24
	Réalisations	38 541,24		38 541,24
001	Solde d'exécution sect° d'investissement	0,00		0,00
010	Stocks	0,00		0,00
040	Opérat° ordre transfert entre sections	0,00		0,00
041	Opérations patrimoniales	0,00		0,00
10	Dotations, fonds divers et réserves	0,00		0,00
13	Subventions d'investissement	0,00		0,00
16	Emprunts et dettes assimilées	0,00		0,00
18	Compte de liaison : affectat° (BA, régie)	0,00		0,00
20	Immobilisations incorporelles	0,00		0,00
204	Subventions d'équipement versées	0,00		0,00
21	Immobilisations corporelles	0,00		0,00
22	Immobilisations reçues en affectation	0,00		0,00
23	Immobilisations en cours	0,00		0,00
26	Participat° et créances rattachées	0,00		0,00
27	Autres immobilisations financières	0,00		0,00
	<b>Opérations d'équipement</b>	38 541,24		38 541,24
27	COMPETENCE INCENDIE	38 541,24		38 541,24
	<b>Opérations pour compte de tiers</b>	0,00		0,00
	Restes à réaliser au 31/12	1 680,00		1 680,00
	<b>RECETTES (2)</b>			
	Réalisations			
001	Solde d'exécution sect° d'investissement			
010	Stocks			
040	Opérat° ordre transfert entre sections			

**BOURGES PLUS - BUDGET PRINCIPAL - CA - 2019**

(1)	Libellé	11 Sécurité intérieure	12 Hygiène et salubrité publique	Total
041	Opérations patrimoniales	0,00	0,00	0,00
10	Dotations, fonds divers et réserves	0,00	0,00	0,00
13	Subventions d'investissement	0,00	0,00	0,00
16	Emprunts et dettes assimilées	0,00	0,00	0,00
18	Compte de liaison : affectat* (BA,régie)	0,00	0,00	0,00
20	Immobilisations incorporelles	0,00	0,00	0,00
204	Subventions d'équipement versées	0,00	0,00	0,00
21	Immobilisations corporelles	0,00	0,00	0,00
22	Immobilisations reçues en affectation	0,00	0,00	0,00
23	Immobilisations en cours	0,00	0,00	0,00
26	Participat* et créances rattachées	0,00	0,00	0,00
27	Autres immobilisations financières	0,00	0,00	0,00
Opérations pour compte de tiers		0,00	0,00	0,00
Restes à réaliser au 31/12		0,00	0,00	0,00
<b>SOLDE (2)</b>		<b>-40 221,24</b>	<b>0,00</b>	<b>-40 221,24</b>

(1)	Libellé	Sous-fonction 11				114 Autres services de protection civile
		110 Services communs	111 Police nationale	112 Police municipale	113 Pompiers, incendies et secours	
<b>DEPENSES (2)</b>						
Réalizations						
001	Solde d'exécution sect* d'investissement	0,00	0,00	0,00	40 221,24	0,00
010	Stocks	0,00	0,00	0,00	38 541,24	0,00
040	Opérat° ordre transfert entre sections	0,00	0,00	0,00	0,00	0,00
041	Opérations patrimoniales	0,00	0,00	0,00	0,00	0,00
10	Dotations, fonds divers et réserves	0,00	0,00	0,00	0,00	0,00
13	Subventions d'investissement	0,00	0,00	0,00	0,00	0,00
16	Emprunts et dettes assimilées	0,00	0,00	0,00	0,00	0,00
18	Compte de liaison : affectat* (BA,régie)	0,00	0,00	0,00	0,00	0,00
20	Immobilisations incorporelles	0,00	0,00	0,00	0,00	0,00
204	Subventions d'équipement versées	0,00	0,00	0,00	0,00	0,00
21	Immobilisations corporelles	0,00	0,00	0,00	0,00	0,00

**BOURGES PLUS - BUDGET PRINCIPAL - CA - 2019**

(1)	Libellé	Sous-fonction 11				114 Autres services de protection civile
		110 Services communs	111 Police nationale	112 Police municipale	113 Pompiers, incendies et secours	
22	Immobilisations reçues en affectation	0,00	0,00	0,00	0,00	0,00
23	Immobilisations en cours	0,00	0,00	0,00	0,00	0,00
26	Participat* et créances rattachées	0,00	0,00	0,00	0,00	0,00
27	Autres immobilisations financières	0,00	0,00	0,00	0,00	0,00
	Opérations d'équipement	0,00	0,00	0,00	38 541,24	0,00
27	COMPETENCE INCENDIE	0,00	0,00	0,00	38 541,24	0,00
	Opérations pour compte de tiers	0,00	0,00	0,00	0,00	0,00
	Restes à réaliser au 31/12	0,00	0,00	0,00	1 680,00	0,00
	<b>RECETTES (2)</b>					
	Réalisations	0,00	0,00	0,00	0,00	0,00
001	Solde d'exécution sect* d'investissement	0,00	0,00	0,00	0,00	0,00
010	Stocks	0,00	0,00	0,00	0,00	0,00
040	Opérat* ordre transfert entre sections	0,00	0,00	0,00	0,00	0,00
041	Opérations patrimoniales	0,00	0,00	0,00	0,00	0,00
10	Dotations, fonds divers et réserves	0,00	0,00	0,00	0,00	0,00
13	Subventions d'investissement	0,00	0,00	0,00	0,00	0,00
16	Emprunts et dettes assimilées	0,00	0,00	0,00	0,00	0,00
18	Compte de liaison : affectat* (BA,régie)	0,00	0,00	0,00	0,00	0,00
20	Immobilisations incorporelles	0,00	0,00	0,00	0,00	0,00
204	Subventions d'équipement versées	0,00	0,00	0,00	0,00	0,00
21	Immobilisations corporelles	0,00	0,00	0,00	0,00	0,00
22	Immobilisations reçues en affectation	0,00	0,00	0,00	0,00	0,00
23	Immobilisations en cours	0,00	0,00	0,00	0,00	0,00
26	Participat* et créances rattachées	0,00	0,00	0,00	0,00	0,00
27	Autres immobilisations financières	0,00	0,00	0,00	0,00	0,00
	Opérations pour compte de tiers	0,00	0,00	0,00	0,00	0,00
	Restes à réaliser au 31/12	0,00	0,00	0,00	-40 221,24	0,00
	<b>SOLDE (2)</b>					
		0,00	0,00	0,00	-40 221,24	0,00

(1) Pour le croisement par nature, le détail est fait selon le niveau de vote choisi par l'assemblée délibérante (chapitre, article ou article spécialisé).

(2) Le solde correspond à la différence entre les recettes et les dépenses. Les dépenses et les recettes correspondent à la somme des dépenses et des recettes de l'exercice ainsi que des restes à réaliser et des reports (lignes budgétaires 001 et 002). Les lignes reports 001 et 002 apparaissent à la colonne 01-Non ventilables.

<b>IV – ANNEXES</b>		<b>IV</b>
<b>ELEMENTS DU BILAN</b>		
<b>PRESENTATION CROISEE PAR FONCTION – DETAIL INVESTISSEMENT</b>		
		<b>A1.2</b>

### FONCTION 2 – Enseignement - Formation

(1)	Libellé	20 Services communs	21 Enseignement du premier degré	22 Enseignement du deuxième degré	23 Enseignement supérieur	24 Formation continue	25 Services annexes de l'enseignement	Total
	<b>DEPENSES (2)</b>							
	Réalisations							
001	Solde d'exécution sect° d'investissement	0,00	0,00	0,00	546 809,86	6 834,63	0,00	553 644,49
		0,00	0,00	0,00	455 553,44	6 834,63	0,00	462 388,07
010	Stocks	0,00	0,00	0,00	0,00	0,00	0,00	0,00
040	Opérat° ordre transfert entre sections	0,00	0,00	0,00	0,00	0,00	0,00	0,00
041	Opérations patrimoniales	0,00	0,00	0,00	0,00	0,00	0,00	0,00
10	Dotations, fonds divers et réserves	0,00	0,00	0,00	0,00	0,00	0,00	0,00
13	Subventions d'investissement	0,00	0,00	0,00	0,00	0,00	0,00	0,00
16	Emprunts et dettes assimilées	0,00	0,00	0,00	0,00	0,00	0,00	0,00
18	Compte de liaison : affectat° (BA,régie)	0,00	0,00	0,00	0,00	0,00	0,00	0,00
20	Immobilisations incorporelles	0,00	0,00	0,00	0,00	0,00	0,00	0,00
204	Subventions d'équipement versées	0,00	0,00	0,00	0,00	0,00	0,00	0,00
21	Immobilisations corporelles	0,00	0,00	0,00	0,00	0,00	0,00	0,00
22	Immobilisations reçues en affectation	0,00	0,00	0,00	0,00	0,00	0,00	0,00
23	Immobilisations en cours	0,00	0,00	0,00	0,00	0,00	0,00	0,00
26	Participat° et créances rattachées	0,00	0,00	0,00	0,00	0,00	0,00	0,00
27	Autres immobilisations financières	0,00	0,00	0,00	0,00	0,00	0,00	0,00
	Opérations d'équipement	0,00	0,00	0,00	455 553,44	6 834,63	0,00	462 388,07
11	BATIMENTS ADMINISTRATIFS	0,00	0,00	0,00	0,00	1 531,70	0,00	1 531,70
28	FORMATION CONTINUE	0,00	0,00	0,00	0,00	5 302,93	0,00	5 302,93
29	ENSEIGNEMENT SUPERIEUR	0,00	0,00	0,00	455 553,44	0,00	0,00	455 553,44
	Opérations pour compte de tiers	0,00	0,00	0,00	0,00	0,00	0,00	0,00

**BOURGES PLUS - BUDGET PRINCIPAL - CA - 2019**

(1)	Libellé	20 Services communs	21 Enseignement du premier degré	22 Enseignement du deuxième degré	23 Enseignement supérieur	24 Formation continue	25 Services annexes de l'enseignement	Total
	Restes à réaliser au 31/12	0,00	0,00	0,00	91 256,42	0,00	0,00	91 256,42
	<b>RECETTES (2)</b>	0,00	0,00	0,00	136 455,64	0,00	0,00	136 455,64
	Réalisations	0,00	0,00	0,00	136 455,64	0,00	0,00	136 455,64
001	Solde d'exécution sect° d'investissement	0,00	0,00	0,00	0,00	0,00	0,00	0,00
010	Stocks	0,00	0,00	0,00	0,00	0,00	0,00	0,00
040	Opérat° ordre transfert entre sections	0,00	0,00	0,00	0,00	0,00	0,00	0,00
041	Opérations patrimoniales	0,00	0,00	0,00	0,00	0,00	0,00	0,00
10	Dotations, fonds divers et réserves	0,00	0,00	0,00	0,00	0,00	0,00	0,00
13	Subventions d'investissement	0,00	0,00	0,00	136 455,64	0,00	0,00	136 455,64
1321	Subv. non transf. Etat, établ. nationaux	0,00	0,00	0,00	81 747,94	0,00	0,00	81 747,94
1347	Dot. de soutien à l'investissement local	0,00	0,00	0,00	54 707,70	0,00	0,00	54 707,70
16	Emprunts et dettes assimilées	0,00	0,00	0,00	0,00	0,00	0,00	0,00
18	Compte de liaison : affectat° (BA, régie)	0,00	0,00	0,00	0,00	0,00	0,00	0,00
20	Immobilisations incorporelles	0,00	0,00	0,00	0,00	0,00	0,00	0,00
204	Subventions d'équipement versées	0,00	0,00	0,00	0,00	0,00	0,00	0,00
21	Immobilisations corporelles	0,00	0,00	0,00	0,00	0,00	0,00	0,00
22	Immobilisations reçues en affectation	0,00	0,00	0,00	0,00	0,00	0,00	0,00
23	Immobilisations en cours	0,00	0,00	0,00	0,00	0,00	0,00	0,00
26	Participat° et créances rattachées	0,00	0,00	0,00	0,00	0,00	0,00	0,00
27	Autres immobilisations financières	0,00	0,00	0,00	0,00	0,00	0,00	0,00
	Opérations pour compte de tiers	0,00	0,00	0,00	0,00	0,00	0,00	0,00
	Restes à réaliser au 31/12	0,00	0,00	0,00	-410 354,22	-6 834,63	0,00	-417 188,85
	<b>SOLDE (2)</b>	0,00	0,00	0,00	-410 354,22	-6 834,63	0,00	-417 188,85

(1)	Libellé	Sous-fonction 21				Sous-fonction 25			
		211 Ecoles maternelles	212 Ecoles primaires	213 Classes regroupées	251 Hébergement et restauration scolaire	252 Transports scolaires	253 Sport scolaire	254 Médecine scolaire	255 Classes de découverte et autres services
	<b>DEPENSES (2)</b>	0,00	0,00	0,00	0,00	0,00	0,00	0,00	0,00

<b>IV – ANNEXES</b>		<b>IV</b>
<b>ELEMENTS DU BILAN</b>		
<b>PRESENTATION CROISEE PAR FONCTION – DETAIL INVESTISSEMENT</b>		
		<b>A1.2</b>

**FONCTION 3 – Culture**

(1)	Libellé	30 Services communs	31 Expression artistique	32 Conservation et diffusion des patrimoine	33 Action culturelle	Total
	<b>DEPENSES (2)</b>					
	Réalisations					
001	Solde d'exécution sect° d'investissement	0,00	0,00	39 135,93	0,00	39 135,93
010	Stocks	0,00	0,00	9 339,69	0,00	9 339,69
040	Opérat° ordre transfert entre sections	0,00	0,00	0,00	0,00	0,00
041	Opérations patrimoniales	0,00	0,00	0,00	0,00	0,00
10	Dotations, fonds divers et réserves	0,00	0,00	0,00	0,00	0,00
13	Subventions d'investissement	0,00	0,00	0,00	0,00	0,00
16	Emprunts et dettes assimilées	0,00	0,00	0,00	0,00	0,00
18	Compte de liaison : affectat° (BA,régie)	0,00	0,00	0,00	0,00	0,00
20	Immobilisations incorporelles	0,00	0,00	0,00	0,00	0,00
204	Subventions d'équipement versées	0,00	0,00	0,00	0,00	0,00
21	Immobilisations corporelles	0,00	0,00	0,00	0,00	0,00
22	Immobilisations reçues en affectation	0,00	0,00	0,00	0,00	0,00
23	Immobilisations en cours	0,00	0,00	0,00	0,00	0,00
26	Participat° et créances rattachées	0,00	0,00	0,00	0,00	0,00
27	Autres immobilisations financières	0,00	0,00	0,00	0,00	0,00
	Opérations d'équipement	0,00	0,00	9 339,69	0,00	9 339,69
11	BATIMENTS ADMINISTRATIFS	0,00	0,00	9 339,69	0,00	9 339,69
	Opérations pour compte de tiers	0,00	0,00	0,00	0,00	0,00
	Restes à réaliser au 31/12	0,00	0,00	29 796,24	0,00	29 796,24
	<b>RECETTES (2)</b>					
	Réalisations					
001	Solde d'exécution sect° d'investissement	0,00	0,00	0,00	0,00	0,00
010	Stocks	0,00	0,00	0,00	0,00	0,00

**BOURGES PLUS - BUDGET PRINCIPAL - CA - 2019**

(1)	Libellé	30 Services communs	31 Expression artistique	32 Conservation et diffusion des patrimoine	33 Action culturelle	Total
040	Opérat° ordre transfert entre sections	0,00	0,00	0,00	0,00	0,00
041	Opérations patrimoniales	0,00	0,00	0,00	0,00	0,00
10	Dotations, fonds divers et réserves	0,00	0,00	0,00	0,00	0,00
13	Subventions d'investissement	0,00	0,00	0,00	0,00	0,00
16	Emprunts et dettes assimilées	0,00	0,00	0,00	0,00	0,00
18	Compte de liaison : affectat° (BA,régie)	0,00	0,00	0,00	0,00	0,00
20	Immobilisations incorporelles	0,00	0,00	0,00	0,00	0,00
204	Subventions d'équipement versées	0,00	0,00	0,00	0,00	0,00
21	Immobilisations corporelles	0,00	0,00	0,00	0,00	0,00
22	Immobilisations reçues en affectation	0,00	0,00	0,00	0,00	0,00
23	Immobilisations en cours	0,00	0,00	0,00	0,00	0,00
26	Participat° et créances rattachées	0,00	0,00	0,00	0,00	0,00
27	Autres immobilisations financières	0,00	0,00	0,00	0,00	0,00
Opérations pour compte de tiers		0,00	0,00	0,00	0,00	0,00
Restes à réaliser au 31/12		0,00	0,00	0,00	0,00	0,00
<b>SOLDE (2)</b>		0,00	0,00	-39 135,93	0,00	-39 135,93

(1)	Libellé	Sous-fonction 31					Sous-fonction 32			
		311 Expression musicale, lyrique et choré.	312 Arts plastiques, activités artistiques	313 Théâtres	314 Cinémas et autres salles de spectacles	321 Bibliothèques et médiathèques	322 Musées	323 Archives	324 Entretien du patrimoine culturel	
<b>DEPENSES (2)</b>										
Réalizations										
001	Solde d'exécution sect° d'investissement	0,00	0,00	0,00	0,00	0,00	0,00	0,00	0,00	9 339,69
010	Stocks	0,00	0,00	0,00	0,00	0,00	0,00	0,00	0,00	0,00
040	Opérat° ordre transfert entre sections	0,00	0,00	0,00	0,00	0,00	0,00	0,00	0,00	0,00
041	Opérations patrimoniales	0,00	0,00	0,00	0,00	0,00	0,00	0,00	0,00	0,00
10	Dotations, fonds divers et réserves	0,00	0,00	0,00	0,00	0,00	0,00	0,00	0,00	0,00
13	Subventions d'investissement	0,00	0,00	0,00	0,00	0,00	0,00	0,00	0,00	0,00
16	Emprunts et dettes assimilées	0,00	0,00	0,00	0,00	0,00	0,00	0,00	0,00	0,00
18	Compte de liaison : affectat° (BA,régie)	0,00	0,00	0,00	0,00	0,00	0,00	0,00	0,00	0,00
20	Immobilisations incorporelles	0,00	0,00	0,00	0,00	0,00	0,00	0,00	0,00	0,00

**BOURGES PLUS - BUDGET PRINCIPAL - CA - 2019**

(1)	Libellé	Sous-fonction 31						Sous-fonction 32					
		311 Expression musicale, lyrique et choré.	312 Arts plastiques, activités artistiques	313 Théâtres	314 Cinémas et autres salles de spectacles	321 Bibliothèques et médiathèques	322 Musées	323 Archives	324 Entretien du patrimoine culturel				
204	Subventions d'équipement versées	0,00	0,00	0,00	0,00	0,00	0,00	0,00	0,00	0,00	0,00	0,00	0,00
21	Immobilisations corporelles	0,00	0,00	0,00	0,00	0,00	0,00	0,00	0,00	0,00	0,00	0,00	0,00
22	Immobilisations reçues en affectation	0,00	0,00	0,00	0,00	0,00	0,00	0,00	0,00	0,00	0,00	0,00	0,00
23	Immobilisations en cours	0,00	0,00	0,00	0,00	0,00	0,00	0,00	0,00	0,00	0,00	0,00	0,00
26	Participat° et créances rattachées	0,00	0,00	0,00	0,00	0,00	0,00	0,00	0,00	0,00	0,00	0,00	0,00
27	Autres immobilisations financières	0,00	0,00	0,00	0,00	0,00	0,00	0,00	0,00	0,00	0,00	0,00	0,00
<b>Opérations d'équipement</b>		0,00	0,00	0,00	0,00	0,00	0,00	0,00	0,00	0,00	0,00	0,00	9 339,69
11	BATIMENTS ADMINISTRATIFS	0,00	0,00	0,00	0,00	0,00	0,00	0,00	0,00	0,00	0,00	0,00	9 339,69
<b>Opérations pour compte de tiers</b>		0,00	0,00	0,00	0,00	0,00	0,00	0,00	0,00	0,00	0,00	0,00	0,00
Restes à réaliser au 31/12		0,00	0,00	0,00	0,00	0,00	0,00	0,00	0,00	0,00	0,00	0,00	29 796,24
<b>RECETTES (2)</b>		0,00	0,00	0,00	0,00	0,00	0,00	0,00	0,00	0,00	0,00	0,00	0,00
<b>Réalisations</b>		0,00	0,00	0,00	0,00	0,00	0,00	0,00	0,00	0,00	0,00	0,00	0,00
001	Solde d'exécution sect° d'investissement	0,00	0,00	0,00	0,00	0,00	0,00	0,00	0,00	0,00	0,00	0,00	0,00
010	Stocks	0,00	0,00	0,00	0,00	0,00	0,00	0,00	0,00	0,00	0,00	0,00	0,00
040	Opérat° ordre transfert entre sections	0,00	0,00	0,00	0,00	0,00	0,00	0,00	0,00	0,00	0,00	0,00	0,00
041	Opérations patrimoniales	0,00	0,00	0,00	0,00	0,00	0,00	0,00	0,00	0,00	0,00	0,00	0,00
10	Dotations, fonds divers et réserves	0,00	0,00	0,00	0,00	0,00	0,00	0,00	0,00	0,00	0,00	0,00	0,00
13	Subventions d'investissement	0,00	0,00	0,00	0,00	0,00	0,00	0,00	0,00	0,00	0,00	0,00	0,00
16	Emprunts et dettes assimilées	0,00	0,00	0,00	0,00	0,00	0,00	0,00	0,00	0,00	0,00	0,00	0,00
18	Compte de liaison : affectat° (BA,régie)	0,00	0,00	0,00	0,00	0,00	0,00	0,00	0,00	0,00	0,00	0,00	0,00
20	Immobilisations incorporelles	0,00	0,00	0,00	0,00	0,00	0,00	0,00	0,00	0,00	0,00	0,00	0,00
204	Subventions d'équipement versées	0,00	0,00	0,00	0,00	0,00	0,00	0,00	0,00	0,00	0,00	0,00	0,00
21	Immobilisations corporelles	0,00	0,00	0,00	0,00	0,00	0,00	0,00	0,00	0,00	0,00	0,00	0,00
22	Immobilisations reçues en affectation	0,00	0,00	0,00	0,00	0,00	0,00	0,00	0,00	0,00	0,00	0,00	0,00
23	Immobilisations en cours	0,00	0,00	0,00	0,00	0,00	0,00	0,00	0,00	0,00	0,00	0,00	0,00
26	Participat° et créances rattachées	0,00	0,00	0,00	0,00	0,00	0,00	0,00	0,00	0,00	0,00	0,00	0,00
27	Autres immobilisations financières	0,00	0,00	0,00	0,00	0,00	0,00	0,00	0,00	0,00	0,00	0,00	0,00
<b>Opérations pour compte de tiers</b>		0,00	0,00	0,00	0,00	0,00	0,00	0,00	0,00	0,00	0,00	0,00	0,00
Restes à réaliser au 31/12		0,00	0,00	0,00	0,00	0,00	0,00	0,00	0,00	0,00	0,00	0,00	0,00
<b>SOLDE (2)</b>		0,00	0,00	0,00	0,00	0,00	0,00	0,00	0,00	0,00	0,00	0,00	-39 135,93



<b>IV – ANNEXES</b>		<b>IV</b>
<b>ELEMENTS DU BILAN</b>		
<b>PRESENTATION CROISEE PAR FONCTION – DETAIL INVESTISSEMENT</b>		
		<b>A1.2</b>

**FONCTION 4 – Sport et jeunesse**

(1)	Libellé	40 Services communs	41 Sports	42 Jeunesse	Total
	<b>DEPENSES (2)</b>				
	Réalisations		716 664,67	0,00	716 664,67
	Solde d'exécution sect* d'investissement	0,00	579 492,67	0,00	579 492,67
001		0,00			
010	Stocks	0,00	0,00	0,00	0,00
040	Opérat* ordre transfert entre sections	0,00	0,00	0,00	0,00
041	Opérations patrimoniales	0,00	0,00	0,00	0,00
10	Dotations, fonds divers et réserves	0,00	0,00	0,00	0,00
13	Subventions d'investissement	0,00	0,00	0,00	0,00
16	Emprunts et dettes assimilées	0,00	0,00	0,00	0,00
18	Compte de liaison : affectat* (BA,régie)	0,00	0,00	0,00	0,00
20	Immobilisations incorporelles	0,00	0,00	0,00	0,00
204	Subventions d'équipement versées	0,00	0,00	0,00	0,00
21	Immobilisations corporelles	0,00	0,00	0,00	0,00
22	Immobilisations reçues en affectation	0,00	0,00	0,00	0,00
23	Immobilisations en cours	0,00	0,00	0,00	0,00
26	Participat* et créances rattachées	0,00	0,00	0,00	0,00
27	Autres immobilisations financières	0,00	0,00	0,00	0,00
	Opérations d'équipement		579 492,67	0,00	579 492,67
33	EQUIPEMENTS STRUCTURANTS	0,00	579 492,67	0,00	579 492,67
	Opérations pour compte de tiers		0,00	0,00	0,00
	Restes à réaliser au 31/12	0,00	137 172,00	0,00	137 172,00
	<b>RECETTES (2)</b>				
	Réalisations		45 200,00	0,00	45 200,00
	Solde d'exécution sect* d'investissement	0,00	45 200,00	0,00	45 200,00
001		0,00			
010	Stocks	0,00	0,00	0,00	0,00
040	Opérat* ordre transfert entre sections	0,00	0,00	0,00	0,00

**BOURGES PLUS - BUDGET PRINCIPAL - CA - 2019**

(1)	Libellé	40 Services communs	41 Sports	42 Jeunesse	Total
041	Opérations patrimoniales	0,00	0,00	0,00	0,00
10	Dotations, fonds divers et réserves	0,00	0,00	0,00	0,00
13	Subventions d'investissement	0,00	45 200,00	0,00	45 200,00
1322	Subv. non transf. Régions	0,00	45 200,00	0,00	45 200,00
16	Emprunts et dettes assimilées	0,00	0,00	0,00	0,00
18	Compte de liaison : affectat° (BA,régie)	0,00	0,00	0,00	0,00
20	Immobilisations incorporelles	0,00	0,00	0,00	0,00
204	Subventions d'équipement versées	0,00	0,00	0,00	0,00
21	Immobilisations corporelles	0,00	0,00	0,00	0,00
22	Immobilisations reçues en affectation	0,00	0,00	0,00	0,00
23	Immobilisations en cours	0,00	0,00	0,00	0,00
26	Participat° et créances rattachées	0,00	0,00	0,00	0,00
27	Autres immobilisations financières	0,00	0,00	0,00	0,00
Opérations pour compte de tiers		0,00	0,00	0,00	0,00
Restes à réaliser au 31/12		0,00	0,00	0,00	0,00
<b>SOLDE (2)</b>		0,00	-671 464,67	0,00	-671 464,67

(1)	Libellé	Sous-fonction 41					Sous-fonction 42		
		411 Salles de sport, gymnases	412 Stades	413 Piscines	414 Autres équipements sportifs ou de loisir	415 Manifestations sportives	421 Centres de loisirs	422 Autres activités pour les jeunes	423 Colonies de vacances
<b>DEPENSES (2)</b>									
Réalizations									
001	Solde d'exécution sect° d'investissement	0,00	0,00	0,00	0,00	0,00	0,00	0,00	0,00
010	Stocks	0,00	0,00	0,00	0,00	0,00	0,00	0,00	0,00
040	Opérat° ordre transfert entre sections	0,00	0,00	0,00	0,00	0,00	0,00	0,00	0,00
041	Opérations patrimoniales	0,00	0,00	0,00	0,00	0,00	0,00	0,00	0,00
10	Dotations, fonds divers et réserves	0,00	0,00	0,00	0,00	0,00	0,00	0,00	0,00
13	Subventions d'investissement	0,00	0,00	0,00	0,00	0,00	0,00	0,00	0,00
16	Emprunts et dettes assimilées	0,00	0,00	0,00	0,00	0,00	0,00	0,00	0,00
18	Compte de liaison : affectat° (BA,régie)	0,00	0,00	0,00	0,00	0,00	0,00	0,00	0,00
20	Immobilisations incorporelles	0,00	0,00	0,00	0,00	0,00	0,00	0,00	0,00
204	Subventions d'équipement versées	0,00	0,00	0,00	0,00	0,00	0,00	0,00	0,00

**BOURGES PLUS - BUDGET PRINCIPAL - CA - 2019**

(1)	Libellé	Sous-fonction 41						Sous-fonction 42		
		411 Salles de sport, gymnases	412 Stades	413 Piscines	414 Autres équipements sportifs ou de loisir	415 Manifestations sportives	421 Centres de loisirs	422 Autres activités pour les jeunes	423 Colonies de vacances	
21	Immobilisations corporelles	0,00	0,00	0,00	0,00	0,00	0,00	0,00	0,00	
22	Immobilisations reçues en affectation	0,00	0,00	0,00	0,00	0,00	0,00	0,00	0,00	
23	Immobilisations en cours	0,00	0,00	0,00	0,00	0,00	0,00	0,00	0,00	
26	Participat° et créances rattachées	0,00	0,00	0,00	0,00	0,00	0,00	0,00	0,00	
27	Autres immobilisations financières	0,00	0,00	0,00	0,00	0,00	0,00	0,00	0,00	
Opérations d'équipement		0,00	0,00	0,00	579 492,67	0,00	0,00	0,00	0,00	
33	EQUIPEMENTS STRUCTURANTS	0,00	0,00	0,00	579 492,67	0,00	0,00	0,00	0,00	
Opérations pour compte de tiers		0,00	0,00	0,00	0,00	0,00	0,00	0,00	0,00	
Restes à réaliser au 31/12		0,00	0,00	0,00	137 172,00	0,00	0,00	0,00	0,00	
<b>RECETTES (2)</b>		0,00	0,00	0,00	45 200,00	0,00	0,00	0,00	0,00	
Réalizations		0,00	0,00	0,00	45 200,00	0,00	0,00	0,00	0,00	
001	Solde d'exécution sect° d'investissement	0,00	0,00	0,00	0,00	0,00	0,00	0,00	0,00	
010	Stocks	0,00	0,00	0,00	0,00	0,00	0,00	0,00	0,00	
040	Opérat° ordre transfert entre sections	0,00	0,00	0,00	0,00	0,00	0,00	0,00	0,00	
041	Opérations patrimoniales	0,00	0,00	0,00	0,00	0,00	0,00	0,00	0,00	
10	Dotations, fonds divers et réserves	0,00	0,00	0,00	0,00	0,00	0,00	0,00	0,00	
13	Subventions d'investissement	0,00	0,00	0,00	45 200,00	0,00	0,00	0,00	0,00	
1322	Subv. non transf. Régions	0,00	0,00	0,00	45 200,00	0,00	0,00	0,00	0,00	
16	Emprunts et dettes assimilées	0,00	0,00	0,00	0,00	0,00	0,00	0,00	0,00	
18	Compte de liaison : affectat° (BA,régie)	0,00	0,00	0,00	0,00	0,00	0,00	0,00	0,00	
20	Immobilisations incorporelles	0,00	0,00	0,00	0,00	0,00	0,00	0,00	0,00	
204	Subventions d'équipement versées	0,00	0,00	0,00	0,00	0,00	0,00	0,00	0,00	
21	Immobilisations corporelles	0,00	0,00	0,00	0,00	0,00	0,00	0,00	0,00	
22	Immobilisations reçues en affectation	0,00	0,00	0,00	0,00	0,00	0,00	0,00	0,00	
23	Immobilisations en cours	0,00	0,00	0,00	0,00	0,00	0,00	0,00	0,00	
26	Participat° et créances rattachées	0,00	0,00	0,00	0,00	0,00	0,00	0,00	0,00	
27	Autres immobilisations financières	0,00	0,00	0,00	0,00	0,00	0,00	0,00	0,00	
Opérations pour compte de tiers		0,00	0,00	0,00	0,00	0,00	0,00	0,00	0,00	
Restes à réaliser au 31/12		0,00	0,00	0,00	0,00	0,00	0,00	0,00	0,00	
<b>SOLDE (2)</b>		0,00	0,00	0,00	-671 464,67	0,00	0,00	0,00	0,00	

<b>IV – ANNEXES</b>		<b>IV</b>
<b>ELEMENTS DU BILAN</b>		
<b>PRESENTATION CROISEE PAR FONCTION – DETAIL INVESTISSEMENT</b>		
		<b>A1.2</b>

**FONCTION 5 – Interventions sociales et santé**

(1)	Libellé	51 Santé	52 Interventions sociales	Total
	<b>DEPENSES (2)</b>			
	Réalisations			
	Solde d'exécution sect' d'investissement	0,00	34 943,63	34 943,63
001		0,00	28 181,63	28 181,63
010	Stocks	0,00	0,00	0,00
040	Opérat° ordre transfert entre sections	0,00	0,00	0,00
041	Opérations patrimoniales	0,00	0,00	0,00
10	Dotations, fonds divers et réserves	0,00	0,00	0,00
13	Subventions d'investissement	0,00	0,00	0,00
16	Emprunts et dettes assimilées	0,00	0,00	0,00
18	Compte de liaison : affectat° (BA,régie)	0,00	0,00	0,00
20	Immobilisations incorporelles	0,00	0,00	0,00
204	Subventions d'équipement versées	0,00	0,00	0,00
21	Immobilisations corporelles	0,00	0,00	0,00
22	Immobilisations reçues en affectation	0,00	0,00	0,00
23	Immobilisations en cours	0,00	0,00	0,00
26	Participat° et créances rattachées	0,00	0,00	0,00
27	Autres immobilisations financières	0,00	0,00	0,00
	<b>Opérations d'équipement</b>			
12	AIRES ACCUEIL GENS DU VOYAGE	0,00	28 181,63	28 181,63
	<b>Opérations pour compte de tiers</b>			
	Restes à réaliser au 31/12	0,00	6 762,00	6 762,00
	<b>RECETTES (2)</b>			
	Réalisations			
001	Solde d'exécution sect' d'investissement	0,00	0,00	0,00
010	Stocks	0,00	0,00	0,00
040	Opérat° ordre transfert entre sections	0,00	0,00	0,00

**BOURGES PLUS - BUDGET PRINCIPAL - CA - 2019**

(1)	Libellé	51 Santé	52 Interventions sociales	Total
041	Opérations patrimoniales	0,00	0,00	0,00
10	Dotations, fonds divers et réserves	0,00	0,00	0,00
13	Subventions d'investissement	0,00	0,00	0,00
16	Emprunts et dettes assimilées	0,00	0,00	0,00
18	Compte de liaison : affectat° (BA,régie)	0,00	0,00	0,00
20	Immobilisations incorporelles	0,00	0,00	0,00
204	Subventions d'équipement versées	0,00	0,00	0,00
21	Immobilisations corporelles	0,00	0,00	0,00
22	Immobilisations reçues en affectation	0,00	0,00	0,00
23	Immobilisations en cours	0,00	0,00	0,00
26	Participat° et créances rattachées	0,00	0,00	0,00
27	Autres immobilisations financières	0,00	0,00	0,00
Opérations pour compte de tiers				
Restes à réaliser au 31/12				
<b>SOLDE (2)</b>				-34 943,63

(1)	Libellé	Sous-fonction 51				Sous-fonction 52			
		510 Services communs	511 Dispensaires, autres établiss sanitaires	512 Actions de prévention sanitaire	520 Services communs	521 Services à caractère social handicapés	522 Act° pour l'enfance et l'adolescence	523 Act° pour personnes en difficulté	524 Autres services
<b>DEPENSES (2)</b>									
Réalizations									
001	Solde d'exécution sect° d'investissement	0,00	0,00	0,00	0,00	0,00	0,00	0,00	28 181,63
010	Stocks	0,00	0,00	0,00	0,00	0,00	0,00	0,00	0,00
040	Opérat° ordre transfert entre sections	0,00	0,00	0,00	0,00	0,00	0,00	0,00	0,00
041	Opérations patrimoniales	0,00	0,00	0,00	0,00	0,00	0,00	0,00	0,00
10	Dotations, fonds divers et réserves	0,00	0,00	0,00	0,00	0,00	0,00	0,00	0,00
13	Subventions d'investissement	0,00	0,00	0,00	0,00	0,00	0,00	0,00	0,00
16	Emprunts et dettes assimilées	0,00	0,00	0,00	0,00	0,00	0,00	0,00	0,00
18	Compte de liaison : affectat° (BA,régie)	0,00	0,00	0,00	0,00	0,00	0,00	0,00	0,00
20	Immobilisations incorporelles	0,00	0,00	0,00	0,00	0,00	0,00	0,00	0,00
204	Subventions d'équipement versées	0,00	0,00	0,00	0,00	0,00	0,00	0,00	0,00

**BOURGES PLUS - BUDGET PRINCIPAL - CA - 2019**

(1)	Libellé	Sous-fonction 51			Sous-fonction 52				
		510 Services communs	511 Dispensaires, autres établissements sanitaires	512 Actions de prévention sanitaire	520 Services communs	521 Services à caractère social handicapés	522 Act <sup>e</sup> pour l'enfance et l'adolescence	523 Act <sup>e</sup> pour personnes en difficulté	524 Autres services
21	Immobilisations corporelles	0,00	0,00	0,00	0,00	0,00	0,00	0,00	0,00
22	Immobilisations reçues en affectation	0,00	0,00	0,00	0,00	0,00	0,00	0,00	0,00
23	Immobilisations en cours	0,00	0,00	0,00	0,00	0,00	0,00	0,00	0,00
26	Participat <sup>e</sup> et créances rattachées	0,00	0,00	0,00	0,00	0,00	0,00	0,00	0,00
27	Autres immobilisations financières	0,00	0,00	0,00	0,00	0,00	0,00	0,00	0,00
Opérations d'équipement		0,00	0,00	0,00	0,00	0,00	0,00	0,00	0,00
12	AIRES ACCUEIL GENS DU VOYAGE	0,00	0,00	0,00	0,00	0,00	0,00	0,00	28 181,63
Opérations pour compte de tiers		0,00	0,00	0,00	0,00	0,00	0,00	0,00	0,00
Restes à réaliser au 31/12		0,00	0,00	0,00	0,00	0,00	0,00	0,00	6 762,00
<b>RECETTES (2)</b>									
Réalizations		0,00	0,00	0,00	0,00	0,00	0,00	0,00	0,00
001	Solde d'exécution sect <sup>e</sup> d'investissement	0,00	0,00	0,00	0,00	0,00	0,00	0,00	0,00
010	Stocks	0,00	0,00	0,00	0,00	0,00	0,00	0,00	0,00
040	Opérat <sup>e</sup> ordre transfert entre sections	0,00	0,00	0,00	0,00	0,00	0,00	0,00	0,00
041	Opérations patrimoniales	0,00	0,00	0,00	0,00	0,00	0,00	0,00	0,00
10	Dotations, fonds divers et réserves	0,00	0,00	0,00	0,00	0,00	0,00	0,00	0,00
13	Subventions d'investissement	0,00	0,00	0,00	0,00	0,00	0,00	0,00	0,00
16	Emprunts et dettes assimilées	0,00	0,00	0,00	0,00	0,00	0,00	0,00	0,00
18	Compte de liaison : affectat <sup>e</sup> (BA,régie)	0,00	0,00	0,00	0,00	0,00	0,00	0,00	0,00
20	Immobilisations incorporelles	0,00	0,00	0,00	0,00	0,00	0,00	0,00	0,00
204	Subventions d'équipement versées	0,00	0,00	0,00	0,00	0,00	0,00	0,00	0,00
21	Immobilisations corporelles	0,00	0,00	0,00	0,00	0,00	0,00	0,00	0,00
22	Immobilisations reçues en affectation	0,00	0,00	0,00	0,00	0,00	0,00	0,00	0,00
23	Immobilisations en cours	0,00	0,00	0,00	0,00	0,00	0,00	0,00	0,00
26	Participat <sup>e</sup> et créances rattachées	0,00	0,00	0,00	0,00	0,00	0,00	0,00	0,00
27	Autres immobilisations financières	0,00	0,00	0,00	0,00	0,00	0,00	0,00	0,00
Opérations pour compte de tiers		0,00	0,00	0,00	0,00	0,00	0,00	0,00	0,00
Restes à réaliser au 31/12		0,00	0,00	0,00	0,00	0,00	0,00	0,00	0,00
<b>SOLDE (2)</b>		0,00	0,00	0,00	0,00	0,00	0,00	0,00	-34 943,63

(1) Pour le croisement par nature, le détail est fait selon le niveau de vote choisi par l'assemblée délibérante (chapitre, article ou article spécialisé).

<b>IV – ANNEXES</b>		<b>IV</b>
<b>ELEMENTS DU BILAN</b>		
<b>PRESENTATION CROISEE PAR FONCTION – DETAIL INVESTISSEMENT</b>		
		<b>A1.2</b>

### FONCTION 7 – Logement

(1)	Libellé	70 Services communs	71 Parc privé de la ville	72 Aide au secteur locatif	73 Aides à l'accession à la propriété	Total
	<b>DEPENSES (2)</b>	<b>106 790,17</b>	<b>0,00</b>	<b>2 076 426,00</b>	<b>0,00</b>	<b>2 183 216,17</b>
	Réalisations	45 565,43	0,00	2 058 126,00	0,00	2 103 691,43
001	Solde d'exécution sect* d'investissement	0,00	0,00	0,00	0,00	0,00
010	Stocks	0,00	0,00	0,00	0,00	0,00
040	Opérat* ordre transfert entre sections	0,00	0,00	0,00	0,00	0,00
041	Opérations patrimoniales	0,00	0,00	195 456,00	0,00	195 456,00
204172	Autres EPL : Bâtiments, installations	0,00	0,00	195 456,00	0,00	195 456,00
10	Dotations, fonds divers et réserves	0,00	0,00	0,00	0,00	0,00
13	Subventions d'investissement	0,00	0,00	0,00	0,00	0,00
16	Emprunts et dettes assimilées	0,00	0,00	0,00	0,00	0,00
18	Compte de liaison : affectat* (BA,régie)	0,00	0,00	0,00	0,00	0,00
20	Immobilisations incorporelles	0,00	0,00	0,00	0,00	0,00
204	Subventions d'équipement versées	0,00	0,00	0,00	0,00	0,00
21	Immobilisations corporelles	0,00	0,00	0,00	0,00	0,00
22	Immobilisations reçues en affectation	0,00	0,00	0,00	0,00	0,00
23	Immobilisations en cours	0,00	0,00	0,00	0,00	0,00
26	Participat* et créances rattachées	30 000,00	0,00	0,00	0,00	30 000,00
261	Titres de participation	30 000,00	0,00	0,00	0,00	30 000,00
27	Autres immobilisations financières	0,00	0,00	0,00	0,00	0,00
	<b>Opérations d'équipement</b>	<b>15 565,43</b>	<b>0,00</b>	<b>1 862 670,00</b>	<b>0,00</b>	<b>1 878 235,43</b>
11	BATIMENTS ADMINISTRATIFS	15 565,43	0,00	0,00	0,00	15 565,43
22	AIDES AU LOGEMENT	0,00	0,00	1 798 080,00	0,00	1 798 080,00
30	POLITIQUE DE LA VILLE	0,00	0,00	28 590,00	0,00	28 590,00
34	PROJETS AMÉNAGEMENT ET DÉVELOPPEMENT DU TERRITOIRE	0,00	0,00	36 000,00	0,00	36 000,00
	Opérations pour compte de tiers	0,00	0,00	0,00	0,00	0,00
	<b>Restes à réaliser au 31/12</b>	<b>61 224,74</b>	<b>0,00</b>	<b>18 300,00</b>	<b>0,00</b>	<b>79 524,74</b>

**BOURGES PLUS - BUDGET PRINCIPAL - CA - 2019**

(1)	Libellé	70 Services communs	71 Parc privé de la ville	72 Aide au secteur locatif	73 Aides à l'accession à la propriété	Total
	<b>RECETTES (2)</b>					
	Réalisations					
001	Solde d'exécution sect° d'investissement	8 814,60	0,00	507 846,00	0,00	516 660,60
010	Stocks	0,00	0,00	507 846,00	0,00	516 660,60
040	Opérat° ordre transfert entre sections	0,00	0,00	0,00	0,00	0,00
041	Opérations patrimoniales	0,00	0,00	0,00	0,00	0,00
237	Avances versées commandes immo. corpo.	0,00	0,00	195 456,00	0,00	195 456,00
10	Dotations, fonds divers et réserves	0,00	0,00	0,00	0,00	0,00
13	Subventions d'investissement	8 814,60	0,00	312 390,00	0,00	321 204,60
1311	Subv. transf. Etat et établ. Nationaux	0,00	0,00	312 390,00	0,00	312 390,00
1347	Dot. de soutien à l'investissement local	8 814,60	0,00	0,00	0,00	8 814,60
16	Emprunts et dettes assimilées	0,00	0,00	0,00	0,00	0,00
18	Compte de liaison : affectat° (BA,régie)	0,00	0,00	0,00	0,00	0,00
20	Immobilisations incorporelles	0,00	0,00	0,00	0,00	0,00
204	Subventions d'équipement versées	0,00	0,00	0,00	0,00	0,00
21	Immobilisations corporelles	0,00	0,00	0,00	0,00	0,00
22	Immobilisations reçues en affectation	0,00	0,00	0,00	0,00	0,00
23	Immobilisations en cours	0,00	0,00	0,00	0,00	0,00
26	Participat° et créances rattachées	0,00	0,00	0,00	0,00	0,00
27	Autres immobilisations financières	0,00	0,00	0,00	0,00	0,00
	Opérations pour compte de tiers	0,00	0,00	0,00	0,00	0,00
	Restes à réaliser au 31/12	0,00	0,00	-1 568 580,00	0,00	-1 568 580,00
	<b>SOLDE (2)</b>	<b>-97 975,57</b>	<b>0,00</b>	<b>0,00</b>	<b>0,00</b>	<b>-1 666 555,57</b>

(1) Pour le croisement par nature, le détail est fait selon le niveau de vote choisi par l'assemblée délibérante (chapitre, article ou article spécialisé).

(2) Le solde correspond à la différence entre les recettes et les dépenses. Les dépenses et les recettes correspondent à la somme des dépenses et des recettes de l'exercice ainsi que des restes à réaliser et des reports (lignes budgétaires 001 et 002). Les lignes reports 001 et 002 apparaissent à la colonne 01-Non ventilables.



## IV – ANNEXES

IV

ELEMENTS DU BILAN  
PRESENTATION CROISEE PAR FONCTION – DETAIL INVESTISSEMENT

A1.2

## FONCTION 8 – Aménagement et services urbains, environnement

(1)	Libellé	81 Services urbains	82 Aménagement urbain	83 Environnement	Total
	<b>DEPENSES (2)</b>				
	Réalisations	2 570 247,11	4 058 161,51	15 768,00	6 644 176,62
		2 117 986,98	3 611 057,71	11 760,00	5 740 804,69
001	Solde d'exécution sect* d'investissement	0,00	0,00	0,00	0,00
010	Stocks	0,00	0,00	0,00	0,00
040	Opérat* ordre transfert entre sections	14 457,00	0,00	0,00	14 457,00
13913	Sub. transf opte résult. Départements	2 110,00	0,00	0,00	2 110,00
13918	Autres subventions d'équipement	12 347,00	0,00	0,00	12 347,00
041	Opérations patrimoniales	0,00	0,00	0,00	0,00
10	Dotations, fonds divers et réserves	0,00	0,00	0,00	0,00
13	Subventions d'investissement	0,00	0,00	0,00	0,00
16	Emprunts et dettes assimilées	0,00	0,00	0,00	0,00
18	Compte de liaison : affectat* (BA,régie)	0,00	0,00	0,00	0,00
20	Immobilisations incorporelles	0,00	0,00	0,00	0,00
204	Subventions d'équipement versées	0,00	0,00	0,00	0,00
21	Immobilisations corporelles	0,00	0,00	0,00	0,00
22	Immobilisations reçues en affectation	0,00	0,00	0,00	0,00
23	Immobilisations en cours	0,00	0,00	0,00	0,00
26	Participat* et créances rattachées	154 956,00	0,00	0,00	154 956,00
261	Titres de participation	154 956,00	0,00	0,00	154 956,00
27	Autres immobilisations financières	0,00	0,00	0,00	0,00
	Opérations d'équipement	1 948 573,98	3 306 871,28	11 760,00	5 267 205,26
11	BATIMENTS ADMINISTRATIFS	0,00	13 680,00	0,00	13 680,00
15	VOIRIE	0,00	2 445 488,05	0,00	2 445 488,05
16	ZA TRANSFEREES	0,00	17 779,20	0,00	17 779,20
21	SOLIDARITE COMMUNAUTAIRE	1 646 928,04	42 977,67	0,00	1 689 905,71
26	ELIMINATION DES DECHETS	293 314,94	0,00	0,00	293 314,94
30	POLITIQUE DE LA VILLE	0,00	8 400,00	0,00	8 400,00

**BOURGES PLUS - BUDGET PRINCIPAL - CA - 2019**

(1)	Libellé	81 Services urbains	82 Aménagement urbain	83 Environnement	Total
31	DOCUMENTS D'URBANISME	0,00	237 711,56	0,00	237 711,56
32	PLAN VÉLO INTERCOMMUNAL	0,00	376 418,36	0,00	376 418,36
34	PROJETS AMÉNAGEMENT ET DÉVELOPPEMENT DU TERRITOIRE	8 331,00	164 416,44	11 760,00	184 507,44
<b>Opérations pour compte de tiers</b>		<b>0,00</b>	<b>304 186,43</b>	<b>0,00</b>	<b>304 186,43</b>
458111	TRAVAUX COMPTE DE TIERS - TROUY	0,00	168,00	0,00	168,00
458112	TRAVAUX COMPTE DE TIERS - BG LOUIS MALLET	0,00	304 018,43	0,00	304 018,43
	Restes à réaliser au 31/12	452 260,13	447 103,80	4 008,00	903 371,93
<b>RECETTES (2)</b>		<b>594 735,41</b>	<b>1 267 187,17</b>	<b>0,00</b>	<b>1 861 922,58</b>
Réalizations		594 735,41	1 267 187,17	0,00	1 861 922,58
001	Solde d'exécution sect' d'investissement	0,00	0,00	0,00	0,00
010	Stocks	0,00	0,00	0,00	0,00
040	Opérat° ordre transfert entre sections	527 695,78	0,00	0,00	527 695,78
28031	Frais d'études	98 821,80	0,00	0,00	98 821,80
280421	Privé : Bien mobilier, matériel	4 800,00	0,00	0,00	4 800,00
28051	Concessions et droits similaires	10 278,60	0,00	0,00	10 278,60
28087	Immo. incorporelles reçues mise à dispo.	2 296,00	0,00	0,00	2 296,00
281531	Réseaux d'adduction d'eau	397,36	0,00	0,00	397,36
281568	Autres matériels, outillages incendie	331,00	0,00	0,00	331,00
28158	Autres installat°, matériel et outillage	1 179,00	0,00	0,00	1 179,00
281738	Autres constructions (m. à dispo)	831,00	0,00	0,00	831,00
281757	Matériel, outillage voirie (m. à dispo)	192,00	0,00	0,00	192,00
281758	Autres immo. corporelles (m. à dispo)	9 936,80	0,00	0,00	9 936,80
281788	Autres immo. corporelles (m. à dispo)	15 220,57	0,00	0,00	15 220,57
28182	Matériel de transport	6 653,00	0,00	0,00	6 653,00
28184	Mobilier	513,00	0,00	0,00	513,00
28188	Autres immo. corporelles	376 245,65	0,00	0,00	376 245,65
041	<b>Opérations patrimoniales</b>	<b>0,00</b>	<b>0,00</b>	<b>0,00</b>	<b>0,00</b>
10	<b>Dotations, fonds divers et réserves</b>	<b>39 285,12</b>	<b>0,00</b>	<b>0,00</b>	<b>39 285,12</b>
10222	FCTVA	39 285,12	0,00	0,00	39 285,12
13	<b>Subventions d'investissement</b>	<b>27 754,51</b>	<b>897 160,23</b>	<b>0,00</b>	<b>924 914,74</b>
1311	Subv. transf. Etat et établ. Nationaux	8 744,78	58 532,50	0,00	67 277,28
1318	Autres subventions d'équipement transf.	19 009,73	0,00	0,00	19 009,73
1328	Autres subventions d'équip. non transf.	0,00	449 088,68	0,00	449 088,68
1347	Dot. de soutien à l'investissement local	0,00	389 539,05	0,00	389 539,05
16	<b>Emprunts et dettes assimilées</b>	<b>0,00</b>	<b>0,00</b>	<b>0,00</b>	<b>0,00</b>

**BOURGES PLUS - BUDGET PRINCIPAL - CA - 2019**

(1)	Libellé	81 Services urbains	82 Aménagement urbain	83 Environnement	Total
18	Compte de liaison : affectat° (BA,régie)	0,00	0,00	0,00	0,00
20	Immobilisations incorporelles	0,00	0,00	0,00	0,00
204	Subventions d'équipement versées	0,00	0,00	0,00	0,00
21	Immobilisations corporelles	0,00	0,00	0,00	0,00
22	Immobilisations reçues en affectation	0,00	0,00	0,00	0,00
23	Immobilisations en cours	0,00	2 541,94	0,00	2 541,94
2315	Installat° , matériel et outillage techni	0,00	2 541,94	0,00	2 541,94
26	Participat° et créances rattachées	0,00	0,00	0,00	0,00
27	Autres immobilisations financières	0,00	0,00	0,00	0,00
Opérations pour compte de tiers		0,00	367 485,00	0,00	367 485,00
458211	TRAVAUX COMPTE DE TIERS - TROUY	0,00	16 735,63	0,00	16 735,63
458212	TRAVAUX COMPTE DE TIERS - BG LOUIS MALLET	0,00	309 284,01	0,00	309 284,01
458213	TRAVAUX COMPTE DE TIERS - BG LOUIS MALLET FIBRE	0,00	41 465,36	0,00	41 465,36
Restes à réaliser au 31/12		0,00	0,00	0,00	0,00
<b>SOLDE (2)</b>		<b>-1 975 511,70</b>	<b>-2 790 974,34</b>	<b>-15 768,00</b>	<b>-4 782 254,04</b>

(1)	Libellé	Sous-fonction 81						816 Autres réseaux et services divers
		810 Services communs	811 Eau et assainissement	812 Collecte et traitement ordures ménagères	813 Propreté urbaine	814 Éclairage public	815 Transports urbains	
<b>DEPENSES (2)</b>								
Réalizations								
001	Solde d'exécution sect° d'investissement	0,00	16 038,00	907 281,07	0,00	0,00	0,00	1 646 928,04
010	Stocks	0,00	8 331,00	462 727,94	0,00	0,00	0,00	1 646 928,04
040	Opérat° ordre transfert entre sections	0,00	0,00	0,00	0,00	0,00	0,00	0,00
13913	Sub. transf cpte résult. Départements	0,00	0,00	2 110,00	0,00	0,00	0,00	0,00
13918	Autres subventions d'équipement	0,00	0,00	12 347,00	0,00	0,00	0,00	0,00
041	Opérations patrimoniales	0,00	0,00	0,00	0,00	0,00	0,00	0,00
10	Dotations, fonds divers et réserves	0,00	0,00	0,00	0,00	0,00	0,00	0,00
13	Subventions d'investissement	0,00	0,00	0,00	0,00	0,00	0,00	0,00
16	Emprunts et dettes assimilées	0,00	0,00	0,00	0,00	0,00	0,00	0,00

**BOURGES PLUS - BUDGET PRINCIPAL - CA - 2019**

(1)	Libellé	Sous-fonction 81							816 Autres réseaux et services divers
		810 Services communs	811 Eau et assainissement	812 Collecte et traitement ordures ménagères	813 Propreté urbaine	814 Eclairage public	815 Transports urbains	816	
18	Compte de liaison : affectat° (BA,régle)	0,00	0,00	0,00	0,00	0,00	0,00	0,00	0,00
20	Immobilisations incorporelles	0,00	0,00	0,00	0,00	0,00	0,00	0,00	0,00
204	Subventions d'équipement versées	0,00	0,00	0,00	0,00	0,00	0,00	0,00	0,00
21	Immobilisations corporelles	0,00	0,00	0,00	0,00	0,00	0,00	0,00	0,00
22	Immobilisations reçues en affectation	0,00	0,00	0,00	0,00	0,00	0,00	0,00	0,00
23	Immobilisations en cours	0,00	0,00	0,00	0,00	0,00	0,00	0,00	0,00
26	Participat° et créances rattachées	0,00	0,00	154 956,00	0,00	0,00	0,00	0,00	0,00
261	Titres de participation	0,00	0,00	154 956,00	0,00	0,00	0,00	0,00	0,00
27	Autres immobilisations financières	0,00	0,00	0,00	0,00	0,00	0,00	0,00	0,00
	<b>Opérations d'équipement</b>	<b>0,00</b>	<b>8 331,00</b>	<b>293 314,94</b>	<b>0,00</b>	<b>0,00</b>	<b>0,00</b>	<b>0,00</b>	<b>1 646 928,04</b>
11	BATIMENTS ADMINISTRATIFS	0,00	0,00	0,00	0,00	0,00	0,00	0,00	0,00
15	VOIRIE	0,00	0,00	0,00	0,00	0,00	0,00	0,00	0,00
16	ZA TRANSFEREES	0,00	0,00	0,00	0,00	0,00	0,00	0,00	0,00
21	SOLIDARITE COMMUNAUTAIRE	0,00	0,00	0,00	0,00	0,00	0,00	0,00	1 646 928,04
26	ELIMINATION DES DECHETS	0,00	0,00	293 314,94	0,00	0,00	0,00	0,00	0,00
30	POLITIQUE DE LA VILLE	0,00	0,00	0,00	0,00	0,00	0,00	0,00	0,00
31	DOCUMENTS D'URBANISME	0,00	0,00	0,00	0,00	0,00	0,00	0,00	0,00
32	PLAN VÉLO INTERCOMMUNAL	0,00	0,00	0,00	0,00	0,00	0,00	0,00	0,00
34	PROJETS AMÉNAGEMENT ET DÉVELOPPEMENT DU TERRITOIRE	0,00	8 331,00	0,00	0,00	0,00	0,00	0,00	0,00
	<b>Opérations pour compte de tiers</b>	<b>0,00</b>	<b>0,00</b>	<b>0,00</b>	<b>0,00</b>	<b>0,00</b>	<b>0,00</b>	<b>0,00</b>	<b>0,00</b>
458111	TRAVAUX COMPTE DE TIERS - TROUY	0,00	0,00	0,00	0,00	0,00	0,00	0,00	0,00
458112	TRAVAUX COMPTE DE TIERS - BG LOUIS MALLET	0,00	0,00	0,00	0,00	0,00	0,00	0,00	0,00
	<b>Restes à réaliser au 31/12</b>	<b>0,00</b>	<b>7 707,00</b>	<b>444 553,13</b>	<b>0,00</b>	<b>0,00</b>	<b>0,00</b>	<b>0,00</b>	<b>0,00</b>
	<b>RECETTES (2)</b>	<b>0,00</b>	<b>0,00</b>	<b>594 735,41</b>	<b>0,00</b>	<b>0,00</b>	<b>0,00</b>	<b>0,00</b>	<b>0,00</b>

**BOURGES PLUS - BUDGET PRINCIPAL - CA - 2019**

(1)	Libellé	Sous-fonction 81							
		810 Services communs	811 Eau et assainissement	812 Collecte et traitement ordures ménagères	813 Propreté urbaine	814 Eclairage public	815 Transports urbains	816 Autres réseaux et services divers	
	Réalisations	0,00	0,00	594 735,41	0,00	0,00	0,00	0,00	0,00
001	Solde d'exécution sect' d'investissement	0,00	0,00	0,00	0,00	0,00	0,00	0,00	0,00
010	Stocks	0,00	0,00	0,00	0,00	0,00	0,00	0,00	0,00
040	Opérat° ordre transfert entre sections	0,00	0,00	527 695,78	0,00	0,00	0,00	0,00	0,00
28031	Frais d'études	0,00	0,00	98 821,80	0,00	0,00	0,00	0,00	0,00
280421	Privé : Bien mobilier, matériel	0,00	0,00	4 800,00	0,00	0,00	0,00	0,00	0,00
28051	Concessions et droits similaires	0,00	0,00	10 278,60	0,00	0,00	0,00	0,00	0,00
28087	Immo. incorporelles reçues mise à dispo.	0,00	0,00	2 296,00	0,00	0,00	0,00	0,00	0,00
281531	Réseaux d'adduction d'eau	0,00	0,00	397,36	0,00	0,00	0,00	0,00	0,00
281568	Autres matériels, outillages incendie	0,00	0,00	331,00	0,00	0,00	0,00	0,00	0,00
28158	Autres installat°, matériel et outillage	0,00	0,00	1 179,00	0,00	0,00	0,00	0,00	0,00
281738	Autres constructions (m. à dispo)	0,00	0,00	831,00	0,00	0,00	0,00	0,00	0,00
281757	Matériel, outillage voirie (m. à dispo)	0,00	0,00	192,00	0,00	0,00	0,00	0,00	0,00
281758	Autres installat°, matériel (m. à dispo)	0,00	0,00	9 936,80	0,00	0,00	0,00	0,00	0,00
281788	Autres immo. corporelles (m. à dispo)	0,00	0,00	15 220,57	0,00	0,00	0,00	0,00	0,00
28182	Matériel de transport	0,00	0,00	6 663,00	0,00	0,00	0,00	0,00	0,00
28184	Mobilier	0,00	0,00	513,00	0,00	0,00	0,00	0,00	0,00
28188	Autres immo. corporelles	0,00	0,00	376 245,65	0,00	0,00	0,00	0,00	0,00
041	Opérations patrimoniales	0,00	0,00	0,00	0,00	0,00	0,00	0,00	0,00
10	Dotations, fonds divers et réserves	0,00	0,00	39 285,12	0,00	0,00	0,00	0,00	0,00
10222	FCTVA	0,00	0,00	39 285,12	0,00	0,00	0,00	0,00	0,00
13	Subventions d'investissement	0,00	0,00	27 754,51	0,00	0,00	0,00	0,00	0,00
1311	Subv. transf. Etat et établ. Nationaux	0,00	0,00	8 744,78	0,00	0,00	0,00	0,00	0,00
1318	Autres subventions d'équipement transf.	0,00	0,00	19 009,73	0,00	0,00	0,00	0,00	0,00

**BOURGES PLUS - BUDGET PRINCIPAL - CA - 2019**

(1)	Libellé	Sous-fonction 81							
		810 Services communs	811 Eau et assainissement	812 Collecte et traitement ordures ménagères	813 Propreté urbaine	814 Eclairage public	815 Transports urbains	816 Autres réseaux et services divers	
1328	Autres subventions d'équip. non transf.	0,00	0,00	0,00	0,00	0,00	0,00	0,00	0,00
1347	Dot. de soutien à l'investissement local	0,00	0,00	0,00	0,00	0,00	0,00	0,00	0,00
16	Emprunts et dettes assimilées	0,00	0,00	0,00	0,00	0,00	0,00	0,00	0,00
18	Compte de liaison : affectat° (BA,régie)	0,00	0,00	0,00	0,00	0,00	0,00	0,00	0,00
20	Immobilisations incorporelles	0,00	0,00	0,00	0,00	0,00	0,00	0,00	0,00
204	Subventions d'équipement versées	0,00	0,00	0,00	0,00	0,00	0,00	0,00	0,00
21	Immobilisations corporelles	0,00	0,00	0,00	0,00	0,00	0,00	0,00	0,00
22	Immobilisations reçues en affectation	0,00	0,00	0,00	0,00	0,00	0,00	0,00	0,00
23	Immobilisations en cours	0,00	0,00	0,00	0,00	0,00	0,00	0,00	0,00
2315	Installat°. matériel et outillage techni	0,00	0,00	0,00	0,00	0,00	0,00	0,00	0,00
26	Participat° et créances rattachées	0,00	0,00	0,00	0,00	0,00	0,00	0,00	0,00
27	Autres immobilisations financières	0,00	0,00	0,00	0,00	0,00	0,00	0,00	0,00
	<b>Opérations pour compte de tiers</b>	<b>0,00</b>	<b>0,00</b>	<b>0,00</b>	<b>0,00</b>	<b>0,00</b>	<b>0,00</b>	<b>0,00</b>	<b>0,00</b>
458211	TRAVAUX COMPTE DE TIERS - TROU	0,00	0,00	0,00	0,00	0,00	0,00	0,00	0,00
458212	TRAVAUX COMPTE DE TIERS - BG LOUIS MALLET	0,00	0,00	0,00	0,00	0,00	0,00	0,00	0,00
458213	TRAVAUX COMPTE DE TIERS - BG LOUIS MALLET FIBRE	0,00	0,00	0,00	0,00	0,00	0,00	0,00	0,00
	Restes à réaliser au 31/12	0,00	0,00	0,00	0,00	0,00	0,00	0,00	0,00
	<b>SOLDE (2)</b>	<b>0,00</b>	<b>-16 038,00</b>	<b>-312 545,66</b>	<b>0,00</b>	<b>0,00</b>	<b>0,00</b>	<b>0,00</b>	<b>-1 646 928,04</b>

(1)	Libellé	Sous-fonction 82						Sous fonction 83		
		820 Services communs	821 Equipements de voirie	822 Voirie communale et routes	823 Espaces verts urbains	824 Autres opérations d'aménagement urbain	830 Services communs	831 Aménagement des eaux	832 Act° spécif. lutte contre la pollution	833 Préservation du milieu naturel
		757 253,53	0,00	3 136 915,18	0,00	163 992,80	15 768,00	0,00	0,00	0,00
	<b>DEPENSES (2)</b>									

**BOURGES PLUS - BUDGET PRINCIPAL - CA - 2019**

(1)	Libellé	Sous-fonction 82					Sous-fonction 83				
		820 Services communs	821 Equipements de voirie	822 Voirie communale et routes	823 Espaces verts urbains	824 Autres opérations d'aménagement urbain	830 Services communs	831 Aménagement des eaux	832 Act° spécif. lutte contre la pollution	833 Préservation du milieu naturel	
	<b>Réalisations</b>	<b>737 987,59</b>	<b>0,00</b>	<b>2 749 674,48</b>	<b>0,00</b>	<b>123 395,64</b>	<b>11 760,00</b>	<b>0,00</b>	<b>0,00</b>		
001	Solde d'exécution sect° d'investissement	0,00	0,00	0,00	0,00	0,00	0,00	0,00	0,00		
010	Stocks	0,00	0,00	0,00	0,00	0,00	0,00	0,00	0,00		
040	Opérat° ordre transfert entre sections	0,00	0,00	0,00	0,00	0,00	0,00	0,00	0,00		
13913	Sub. transf. opte résult. Départements	0,00	0,00	0,00	0,00	0,00	0,00	0,00	0,00		
13918	Autres subventions d'équipement	0,00	0,00	0,00	0,00	0,00	0,00	0,00	0,00		
041	Opérations patrimoniales	0,00	0,00	0,00	0,00	0,00	0,00	0,00	0,00		
10	Dotations, fonds divers et réserves	0,00	0,00	0,00	0,00	0,00	0,00	0,00	0,00		
13	Subventions d'investissement	0,00	0,00	0,00	0,00	0,00	0,00	0,00	0,00		
16	Emprunts et dettes assimilées	0,00	0,00	0,00	0,00	0,00	0,00	0,00	0,00		
18	Compte de liaison : affectat° (BA, régie)	0,00	0,00	0,00	0,00	0,00	0,00	0,00	0,00		
20	Immobilisations incorporelles	0,00	0,00	0,00	0,00	0,00	0,00	0,00	0,00		
204	Subventions d'équipement versées	0,00	0,00	0,00	0,00	0,00	0,00	0,00	0,00		
21	Immobilisations corporelles	0,00	0,00	0,00	0,00	0,00	0,00	0,00	0,00		
22	Immobilisations reçues en affectation	0,00	0,00	0,00	0,00	0,00	0,00	0,00	0,00		
23	Immobilisations en cours	0,00	0,00	0,00	0,00	0,00	0,00	0,00	0,00		
26	Participat° et créances rattachées	0,00	0,00	0,00	0,00	0,00	0,00	0,00	0,00		
261	Titres de participation	0,00	0,00	0,00	0,00	0,00	0,00	0,00	0,00		
27	Autres immobilisations financières	0,00	0,00	0,00	0,00	0,00	0,00	0,00	0,00		
	<b>Opérations d'équipement</b>	<b>737 987,59</b>	<b>0,00</b>	<b>2 445 488,05</b>	<b>0,00</b>	<b>123 395,64</b>	<b>11 760,00</b>	<b>0,00</b>	<b>0,00</b>		
11	BATIMENTS ADMINISTRATIFS	0,00	0,00	0,00	0,00	13 680,00	0,00	0,00	0,00		
15	VOIRIE	0,00	0,00	2 445 488,05	0,00	0,00	0,00	0,00	0,00		
16	ZA TRANSFEREES	0,00	0,00	0,00	0,00	17 779,20	0,00	0,00	0,00		
21	SOLIDARITE COMMUNAUTAIRE	42 977,67	0,00	0,00	0,00	0,00	0,00	0,00	0,00		
26	ELIMINATION DES DECHETS	0,00	0,00	0,00	0,00	0,00	0,00	0,00	0,00		
30	POLITIQUE DE LA VILLE	0,00	0,00	0,00	0,00	8 400,00	0,00	0,00	0,00		
31	DOCUMENTS D'URBANISME	237 711,56	0,00	0,00	0,00	0,00	0,00	0,00	0,00		
32	PLAN VÉLO INTERCOMMUNAL	376 418,36	0,00	0,00	0,00	0,00	0,00	0,00	0,00		
34	PROJETS AMÉNAGEMENT ET DÉVELOPPEMENT DU TERRITOIRE	80 880,00	0,00	0,00	0,00	83 536,44	11 760,00	0,00	0,00		

**BOURGES PLUS - BUDGET PRINCIPAL - CA - 2019**

(1)	Libellé	Sous-fonction 82					Sous fonction 83				
		820 Services communs	821 Equipements de voirie	822 Voirie communale et routes	823 Espaces verts urbains	824 Autres opérations d'aménagement urbain	830 Services communs	831 Aménagement des eaux	832 Act° spécif. lutte contre la pollution	833 Préservation du milieu naturel	
	Opérations pour compte de tiers	0,00	0,00	304 186,43	0,00	0,00	0,00	0,00	0,00	0,00	
458111	TRAVAUX COMPTE DE TIERS - TROUY	0,00	0,00	166,00	0,00	0,00	0,00	0,00	0,00	0,00	
458112	TRAVAUX COMPTE DE TIERS - BG LOUIS MALLET	0,00	0,00	304 018,43	0,00	0,00	0,00	0,00	0,00	0,00	
	Restes à réaliser au 31/12	19 265,94	0,00	387 240,70	0,00	40 597,16	4 008,00	0,00	0,00	0,00	
	<b>RECETTES (2)</b>	10 000,00	0,00	1 208 654,67	0,00	48 532,50	0,00	0,00	0,00	0,00	
	Réalisations	10 000,00	0,00	1 208 654,67	0,00	48 532,50	0,00	0,00	0,00	0,00	
001	Solde d'exécution sect° d'investissement	0,00	0,00	0,00	0,00	0,00	0,00	0,00	0,00	0,00	
010	Stocks	0,00	0,00	0,00	0,00	0,00	0,00	0,00	0,00	0,00	
040	Opérat° ordre transfert entre sections	0,00	0,00	0,00	0,00	0,00	0,00	0,00	0,00	0,00	
28031	Frais d'études	0,00	0,00	0,00	0,00	0,00	0,00	0,00	0,00	0,00	
280421	Privé : Bien mobilier, matériel	0,00	0,00	0,00	0,00	0,00	0,00	0,00	0,00	0,00	
28051	Concessions et droits similaires	0,00	0,00	0,00	0,00	0,00	0,00	0,00	0,00	0,00	
28087	Immo. incorporelles reçues mise à dispo.	0,00	0,00	0,00	0,00	0,00	0,00	0,00	0,00	0,00	
281531	Réseaux d'adduction d'eau	0,00	0,00	0,00	0,00	0,00	0,00	0,00	0,00	0,00	
281568	Autres matériels, outillages incendie	0,00	0,00	0,00	0,00	0,00	0,00	0,00	0,00	0,00	
28158	Autres installat°, matériel et outillage	0,00	0,00	0,00	0,00	0,00	0,00	0,00	0,00	0,00	
281738	Autres constructions (m. à dispo)	0,00	0,00	0,00	0,00	0,00	0,00	0,00	0,00	0,00	
281757	Matériel, outillage voirie (m. à dispo)	0,00	0,00	0,00	0,00	0,00	0,00	0,00	0,00	0,00	
281758	Autres installat°, matériel (m. à dispo)	0,00	0,00	0,00	0,00	0,00	0,00	0,00	0,00	0,00	
281788	Autres immo. corporelles (m. à dispo)	0,00	0,00	0,00	0,00	0,00	0,00	0,00	0,00	0,00	
28182	Matériel de transport	0,00	0,00	0,00	0,00	0,00	0,00	0,00	0,00	0,00	
28184	Mobilier	0,00	0,00	0,00	0,00	0,00	0,00	0,00	0,00	0,00	
28188	Autres immo. corporelles	0,00	0,00	0,00	0,00	0,00	0,00	0,00	0,00	0,00	
041	Opérations patrimoniales	0,00	0,00	0,00	0,00	0,00	0,00	0,00	0,00	0,00	
10	Dotations, fonds divers et réserves	0,00	0,00	0,00	0,00	0,00	0,00	0,00	0,00	0,00	
10222	FCTVA	0,00	0,00	0,00	0,00	0,00	0,00	0,00	0,00	0,00	
13	Subventions d'investissement	10 000,00	0,00	838 627,73	0,00	48 532,50	0,00	0,00	0,00	0,00	
1311	Subv. transf. Etat et établ. Nationaux	10 000,00	0,00	0,00	0,00	48 532,50	0,00	0,00	0,00	0,00	
1318	Autres subventions d'équipement transf.	0,00	0,00	0,00	0,00	0,00	0,00	0,00	0,00	0,00	
1328	Autres subventions d'équip. non transf.	0,00	0,00	449 088,68	0,00	0,00	0,00	0,00	0,00	0,00	



**BOURGES PLUS - BUDGET PRINCIPAL - CA - 2019**

(1)	Libellé	Sous-fonction 82						Sous fonction 83					
		820 Services communs	821 Equipements de voirie	822 Voirie communale et routes	823 Espaces verts urbains	824 Autres opérations d'aménagement urbain	830 Services communs	831 Aménagement des eaux	832 Act° spécif. lutte contre la pollution	833 Préservation du milieu naturel			
1347	Dot. de soutien à l'investissement local	0,00	0,00	389 539,05	0,00	0,00	0,00	0,00	0,00	0,00	0,00	0,00	0,00
16	Emprunts et dettes assimilées	0,00	0,00	0,00	0,00	0,00	0,00	0,00	0,00	0,00	0,00	0,00	0,00
18	Compte de liaison : affectat° (BA,régie)	0,00	0,00	0,00	0,00	0,00	0,00	0,00	0,00	0,00	0,00	0,00	0,00
20	Immobilisations incorporelles	0,00	0,00	0,00	0,00	0,00	0,00	0,00	0,00	0,00	0,00	0,00	0,00
204	Subventions d'équipement versées	0,00	0,00	0,00	0,00	0,00	0,00	0,00	0,00	0,00	0,00	0,00	0,00
21	Immobilisations corporelles	0,00	0,00	0,00	0,00	0,00	0,00	0,00	0,00	0,00	0,00	0,00	0,00
22	Immobilisations reçues en affectation	0,00	0,00	0,00	0,00	0,00	0,00	0,00	0,00	0,00	0,00	0,00	0,00
23	Immobilisations en cours	0,00	0,00	2 541,94	0,00	0,00	0,00	0,00	0,00	0,00	0,00	0,00	0,00
2315	Installat°, matériel et outillage techni	0,00	0,00	2 541,94	0,00	0,00	0,00	0,00	0,00	0,00	0,00	0,00	0,00
26	Participat° et créances rattachées	0,00	0,00	0,00	0,00	0,00	0,00	0,00	0,00	0,00	0,00	0,00	0,00
27	Autres immobilisations financières	0,00	0,00	0,00	0,00	0,00	0,00	0,00	0,00	0,00	0,00	0,00	0,00
<b>Opérations pour compte de tiers</b>		<b>0,00</b>	<b>0,00</b>	<b>367 485,00</b>	<b>0,00</b>	<b>0,00</b>	<b>0,00</b>	<b>0,00</b>	<b>0,00</b>	<b>0,00</b>	<b>0,00</b>	<b>0,00</b>	<b>0,00</b>
458211	TRAVAUX COMPTE DE TIERS - TROUY	0,00	0,00	16 735,63	0,00	0,00	0,00	0,00	0,00	0,00	0,00	0,00	0,00
458212	TRAVAUX COMPTE DE TIERS - BG LOUIS MALLET	0,00	0,00	309 284,01	0,00	0,00	0,00	0,00	0,00	0,00	0,00	0,00	0,00
458213	TRAVAUX COMPTE DE TIERS - BG LOUIS MALLET FIBRE	0,00	0,00	41 465,36	0,00	0,00	0,00	0,00	0,00	0,00	0,00	0,00	0,00
<b>Restes à réaliser au 31/12</b>		<b>0,00</b>	<b>0,00</b>	<b>-1 928 260,51</b>	<b>0,00</b>	<b>0,00</b>	<b>0,00</b>	<b>0,00</b>	<b>0,00</b>	<b>0,00</b>	<b>0,00</b>	<b>0,00</b>	<b>0,00</b>
<b>SOLDE (2)</b>		<b>-747 253,53</b>	<b>0,00</b>	<b>-1 928 260,51</b>	<b>0,00</b>	<b>-115 460,30</b>	<b>0,00</b>	<b>0,00</b>	<b>-15 768,00</b>	<b>0,00</b>	<b>0,00</b>	<b>0,00</b>	<b>0,00</b>

(1) Pour le croisement par nature, le détail est fait selon le niveau de vote choisi par l'assemblée délibérante (chapitre, article ou article spécialisé).

(2) Le solde correspond à la différence entre les recettes et les dépenses. Les dépenses et les recettes correspondent à la somme des dépenses et des recettes de l'exercice ainsi que des restes à réaliser et des reports (lignes budgétaires 001 et 002). Les lignes reports 001 et 002 apparaissent à la colonne 01-Non ventilables.

<b>IV – ANNEXES</b>		<b>IV</b>
<b>ELEMENTS DU BILAN</b>		
<b>PRESENTATION CROISEE PAR FONCTION – DETAIL INVESTISSEMENT</b>		
		<b>A1.2</b>

### FONCTION 9 – Action économique

(1)	Libellé	90 Interventions économiques	91 Foire et marchés	92 Aides à l'agriculture et aux industries	93 Aides à l'énergie, indus. manufact., BTP	94 Aides commerce et services marchands	95 Aides au tourisme	96 Aides aux services publics	Total
	<b>DEPENSES (2)</b>								
	Réalisations	1 313 960,36	0,00	0,00	0,00	1 600,00	0,00	0,00	1 315 560,36
	Solde d'exécution sect° d'investissement	1 078 888,13	0,00	0,00	0,00	0,00	0,00	0,00	1 078 888,13
001		0,00	0,00	0,00	0,00	0,00	0,00	0,00	0,00
010	Stocks	0,00	0,00	0,00	0,00	0,00	0,00	0,00	0,00
040	Opérat° ordre transfert entre sections	0,00	0,00	0,00	0,00	0,00	0,00	0,00	0,00
041	Opérations patrimoniales	0,00	0,00	0,00	0,00	0,00	0,00	0,00	0,00
10	Dotations, fonds divers et réserves	0,00	0,00	0,00	0,00	0,00	0,00	0,00	0,00
13	Subventions d'investissement	0,00	0,00	0,00	0,00	0,00	0,00	0,00	0,00
16	Emprunts et dettes assimilées	0,00	0,00	0,00	0,00	0,00	0,00	0,00	0,00
18	Compte de liaison : affectat° (BA,régie)	0,00	0,00	0,00	0,00	0,00	0,00	0,00	0,00
20	Immobilisations incorporelles	0,00	0,00	0,00	0,00	0,00	0,00	0,00	0,00
204	Subventions d'équipement versées	0,00	0,00	0,00	0,00	0,00	0,00	0,00	0,00
21	Immobilisations corporelles	0,00	0,00	0,00	0,00	0,00	0,00	0,00	0,00
22	Immobilisations reçues en affectation	0,00	0,00	0,00	0,00	0,00	0,00	0,00	0,00
23	Immobilisations en cours	0,00	0,00	0,00	0,00	0,00	0,00	0,00	0,00
26	Participat° et créances rattachées	0,00	0,00	0,00	0,00	0,00	0,00	0,00	0,00
27	Autres immobilisations financières	0,00	0,00	0,00	0,00	0,00	0,00	0,00	0,00
275	Dépôts et cautionnements versés	0,00	0,00	0,00	0,00	0,00	0,00	0,00	0,00
	Opérations d'équipement	1 078 888,13	0,00	0,00	0,00	0,00	0,00	0,00	1 078 888,13

**BOURGES PLUS - BUDGET PRINCIPAL - CA - 2019**

(1)	Libellé	90 Interventions économiques	91 Faires et marchés	92 Aides à l'agriculture et aux industries	93 Aides à l'énergie, indus, manufact., BTP	94 Aides commerce et services marchands	95 Aides au tourisme	96 Aides aux services publics	Total
16	ZA TRANSFEREES	644 651,63	0,00	0,00	0,00	0,00	0,00	0,00	644 651,63
18	DÉVELOPPEMENT ÉCONOMIQUE	357 916,50	0,00	0,00	0,00	0,00	0,00	0,00	357 916,50
34	PROJETS AMÉNAGEMENT ET DÉVELOPPEMENT DU TERRITOIRE	76 320,00	0,00	0,00	0,00	0,00	0,00	0,00	76 320,00
<b>Opérations pour compte de tiers</b>		<b>0,00</b>	<b>0,00</b>	<b>0,00</b>	<b>0,00</b>	<b>0,00</b>	<b>0,00</b>	<b>0,00</b>	<b>0,00</b>
Restes à réaliser au 31/12		235 072,23	0,00	0,00	0,00	1 600,00	0,00	0,00	236 672,23
<b>RECETTES (2)</b>		<b>10 900,00</b>	<b>0,00</b>	<b>0,00</b>	<b>0,00</b>	<b>0,00</b>	<b>0,00</b>	<b>0,00</b>	<b>10 900,00</b>
Réalizations		10 900,00	0,00	0,00	0,00	0,00	0,00	0,00	10 900,00
001	Solde d'exécution sect° d'investissement	0,00	0,00	0,00	0,00	0,00	0,00	0,00	0,00
010	Stocks	0,00	0,00	0,00	0,00	0,00	0,00	0,00	0,00
040	Opérat° ordre transfert entre sections	0,00	0,00	0,00	0,00	0,00	0,00	0,00	0,00
041	Opérations patrimoniales	0,00	0,00	0,00	0,00	0,00	0,00	0,00	0,00
10	Dotations, fonds divers et réserves	0,00	0,00	0,00	0,00	0,00	0,00	0,00	0,00
13	Subventions d'investissement	10 900,00	0,00	0,00	0,00	0,00	0,00	0,00	10 900,00
1322	Subv. non transf. Régions	10 900,00	0,00	0,00	0,00	0,00	0,00	0,00	10 900,00
16	Emprunts et dettes assimilées	0,00	0,00	0,00	0,00	0,00	0,00	0,00	0,00
18	Compte de liaison : affectat° (BA,régie)	0,00	0,00	0,00	0,00	0,00	0,00	0,00	0,00
20	Immobilisations incorporelles	0,00	0,00	0,00	0,00	0,00	0,00	0,00	0,00
204	Subventions d'équipement versées	0,00	0,00	0,00	0,00	0,00	0,00	0,00	0,00
21	Immobilisations corporelles	0,00	0,00	0,00	0,00	0,00	0,00	0,00	0,00
22	Immobilisations reçues en affectation	0,00	0,00	0,00	0,00	0,00	0,00	0,00	0,00
23	Immobilisations en cours	0,00	0,00	0,00	0,00	0,00	0,00	0,00	0,00
26	Participat° et créances rattachées	0,00	0,00	0,00	0,00	0,00	0,00	0,00	0,00
27	Autres immobilisations financières	0,00	0,00	0,00	0,00	0,00	0,00	0,00	0,00
Opérations pour compte de tiers		0,00	0,00	0,00	0,00	0,00	0,00	0,00	0,00

**BOURGES PLUS - BUDGET PRINCIPAL - CA - 2019**

(1)	Libellé	90 Interventions économiques	91 Faires et marchés	92 Aides à l'agriculture et aux industries	93 Aides à l'énergie, indus, manufact., BTP	94 Aides commerce et services marchands	95 Aides au tourisme	96 Aides aux services publics	Total
	Restes à réaliser au 31/12	0,00	0,00	0,00	0,00	0,00	0,00	0,00	0,00
	<b>SOLDE (2)</b>	<b>-1 303 060,36</b>	<b>0,00</b>	<b>0,00</b>	<b>0,00</b>	<b>-1 600,00</b>	<b>0,00</b>	<b>0,00</b>	<b>-1 304 660,36</b>

(1) Pour le croisement par nature, le détail est fait selon le niveau de vote choisi par l'assemblée délibérante (chapitre, article ou article spécialisé).

(2) Le solde correspond à la différence entre les recettes et les dépenses. Les dépenses et les recettes correspondent à la somme des dépenses et des recettes de l'exercice ainsi que des restes à réaliser et des reports (lignes budgétaires 001 et 002). Les lignes reports 001 et 002 apparaissent à la colonne 01-Non ventilables.

IV – ANNEXES		IV
ELEMENTS DU BILAN – ETAT DE LA DETTE – DETAIL DES CREDITS DE TRESORERIE		A2.1

## A2.1 – DETAIL DES CREDITS DE TRESORERIE (1)

Nature (Pour chaque ligne, indiquer le numéro de contrat)	Date de la décision de réaliser la ligne de trésorerie (2)	Montant maximum autorisé au 01/01/N	Montant des tirages N	Montant des remboursements N		Encours restant dû au 31/12/N
				Intérêts (3)	Remboursement du tirage	
5191 Avances du Trésor						
5192 Avances de trésorerie						
51931 Lignes de trésorerie						
51932 Lignes de trésorerie liées à un emprunt						
2001 - Tirage Eur 3M	12/04/2019	0,00	0,00	0,00	0,00	0,00
5194 Billets de trésorerie						
5198 Autres crédits de trésorerie						
519 Crédits de trésorerie (Total)		0,00	0,00	0,00	0,00	0,00

(1) Circulaire n° NOR : INTB8900071C du 22/02/1989.

(2) Indiquer la date de la délibération de l'assemblée autorisant la ligne de trésorerie ou la date de la décision de l'ordonnateur de réaliser la ligne de trésorerie sur la base d'un montant maximum autorisé par l'organe délibérant (article L. 2122-22 du CGCT).

(3) Il s'agit des intérêts comptabilisés au compte 6615, sauf pour les emprunts assortis d'une option de tirage sur ligne de trésorerie pour lesquels les intérêts sont comptabilisés au compte 6618.

## IV – ANNEXES

## IV

## ELEMENTS DU BILAN – ETAT DE LA DETTE – REPARTITION PAR NATURE DE DETTE

## A.2.2

## A.2.2 – REPARTITION PAR NATURE DE DETTE (hors 16449 et 166)

Nature (Pour chaque ligne, indiquer le numéro de contrat)	Emprunts et dettes à l'origine du contrat											Catégorie d'emprunt (8)	
	Organisme prêteur ou chef de file	Date de signature	Date d'émission ou date de mobilisation (1)	Date du premier remboursement	Nominal (2)	Type de taux d'intérêt (3)	Index (4)	Taux initial		Périodicité des remboursements (6)	Profil d'amortissement (7)		Possibilité de remboursement anticipé O/N
								Niveau de taux (5)	Taux actuariel				
<b>163 Emprunts obligataires (Total)</b>					0,00								
<b>164 Emprunts auprès des établissements financiers (Total)</b>					10 671 211,81								
1641 Emprunts en euros (total)					10 671 211,81								
001009 VILLE DE BOURGES	CREDIT MUTUEL	10/12/2009	01/01/2012	30/11/2012	253 366,16	F	Taux fixe à 4 %	4,000	4,000	A	P	O	A-1
001014 VILLE DE BOURGES	CAISSE DEPARGNE	14/12/2009	01/01/2012	31/05/2012	1 798 177,03	F	Taux fixe à 4,35 %	4,350	4,410	A	X	O	A-1
1152406	CAISSE DES DEPOTS ET CONSIGNATIONS	24/11/2009	19/05/2010	01/03/2011	756 000,00	V	Livret A + 0.6	1,850	1,850	A	X	O	A-1
1324158	CREDIT AGRICOLE	13/12/2019	20/12/2019	20/12/2020	1 000 000,00	F	Taux fixe à 0,52 %	0,520	0,520	A	C	O	A-1
143-Consolidation	CREDIT AGRICOLE CORPORATE AND INVESTMENT BANK	22/12/2015	23/04/2018	25/06/2018	2 490 000,00	V	(Euribor 3M + 0,78)-Floor 0 sur Euribor 3M	0,780	0,790	T	C	O	A-1
70042302576-Office du Tourisme-CDC C7UR DE BERRY	CREDIT AGRICOLE	01/01/2017	01/01/2019	20/01/2019	12 536,02	F	Taux fixe à 3,78 %	3,780	3,830	T	P	O	A-1
8	CAISSE DES DEPOTS ET CONSIGNATIONS	16/11/2009	16/11/2009	01/01/2011	679 000,00	V	Livret A + 0,25	1,500	1,500	A	P	O	A-1
CP0386-Consolidation	CREDIT AGRICOLE CORPORATE AND INVESTMENT BANK	19/04/2019	02/05/2019	04/05/2020	2 500 000,00	F	Taux fixe à 1,04 %	1,040	1,060	A	C	O	A-1
MIN2613333EUR/027749/001-aires des gens du voyage-CDC C7UR DE	DEXIA CL	01/01/2017	01/01/2019	02/01/2019	90 692,60	V	(Euribor 3M + 0,07)-Floor -0,07 sur Euribor 3M	0,000	0,000	T	P	O	A-1
MIN507715EUR ex MIN501919EUR-conso	SFIL CAFFIL	19/12/2014	22/01/2016	01/05/2016	900 000,00	F	Taux fixe à 2,06 %	2,060	2,080	T	C	O	A-1
MIN513882EUR-ZA les Aillies-CDC C7UR DE BERRY	DEXIA CL	01/01/2017	01/01/2019	02/01/2019	191 440,00	F	Taux fixe à 3,3 %	3,300	3,350	A	C	O	A-1
1643 Emprunts en devises (total)					0,00								

**BOURGES PLUS - BUDGET PRINCIPAL - CA - 2019**

Nature (Pour chaque ligne, indiquer le numéro de contrat)	Emprunts et dettes à l'origine du contrat										Catégorie d'emprunt (8)		
	Organisme prêteur ou chef de file	Date de signature	Date d'émission ou date de mobilisation (1)	Date du premier remboursement	Nominal (2)	Type de taux d'intérêt (3)	Index (4)	Taux initial		Périodicité des remboursements (6)		Profil d'amortissement (7)	Possibilité de remboursement anticipé O/N
								Niveau de taux (5)	Taux actuariel				
16441 Emprunts assortis d'une option de tirage sur ligne de trésorerie (total) 2001 - Tirage Eur 3M	SOCIETE GENERALE	12/04/2019	12/04/2019	04/05/2020	0,00	V	(Euribor 3M + 0.5)-Floor 0 sur Euribor 3M	0,500	0,510	X	X	O	A-1
<b>165 Dépôts et cautionnements reçus (Total)</b>					<b>0,00</b>								
<b>167 Emprunts et dettes assortis de conditions particulières (Total)</b>					<b>0,00</b>								
1671 Avances consolidées du Trésor (total)					0,00								
1672 Emprunts sur comptes spéciaux du Trésor (total)					0,00								
1675 Dettes pour METP et PPP (total)					0,00								
1676 Dettes envers locataires-acquéreurs (total)					0,00								
1678 Autres emprunts et dettes (total)					0,00								
<b>168 Emprunts et dettes assimilés (Total)</b>					<b>0,00</b>								
1681 Autres emprunts (total)					0,00								
1682 Bons à moyen terme négociables (total)					0,00								
1687 Autres dettes (total)					0,00								
<b>Total général</b>					<b>10 671 211,81</b>								

(1) Si un emprunt donne lieu à plusieurs mobilisations, indiquer la date de la première mobilisation.

(2) Nominal : montant emprunté à l'origine.

(3) Type de taux d'intérêt : F : fixe ; V : variable simple ; C : complexe (c'est-à-dire un taux variable qui n'est pas seulement défini comme la simple addition d'un taux usuel de référence et d'une marge exprimée en point de pourcentage).

## IV – ANNEXES

IV

## ELEMENTS DU BILAN – ETAT DE LA DETTE – REPARTITION PAR NATURE DE DETTE

A2.2

## A2.2 – REPARTITION PAR NATURE DE DETTE (hors 16449 et 166) (suite)

Nature (Pour chaque ligne, indiquer le numéro de contrat)	Emprunts et dettes au 31/12/N										ICNE de l'exercice	
	Couverture ? O/N (10)	Montant couvert	Catégorie d'emprunt après ouverture éventuelle (11)	Capital restant dû au 31/12/N	Durée résiduelle (en années)	Taux d'intérêt			Annuité de l'exercice			
						Type de taux (12)	Index (13)	Niveau de taux d'intérêt au 31/12/N (14)	Capital	Charges d'intérêt (15)		Intérêts perçus (le cas échéant) (16)
<b>163 Emprunts obligataires (Total)</b>		0,00		0,00					0,00	0,00	0,00	0,00
<b>164 Emprunts auprès des établissements financiers (Total)</b>		0,00		9 074 291,67				382 847,97	112 607,60	0,00	0,00	68 481,63
1641 Emprunts en euros (total)		0,00		9 074 291,67				382 847,97	112 607,60	0,00	0,00	68 481,63
001009 VILLE DE BOURGES	N	0,00	A-1	162 333,34	9,91	F	Taux fixe à 4 %	3,990	13 000,87	7 013,37	0,00	541,11
001014 VILLE DE BOURGES	N	0,00	A-1	1 214 663,12	10,42	F	Taux fixe à 4.35 %	4,400	84 471,27	57 297,24	0,00	31 409,17
1152406	N	0,00	A-1	530 224,94	15,17	V	Livret A + 0,6	1,350	29 512,69	7 556,46	0,00	5 945,15
1324158	N	0,00	A-1	1 000 000,00	14,97	F	Taux fixe à 0.52 %	0,480	0,00	0,00	0,00	144,44
143-Consolidation	N	0,00	A-1	2 269 367,09	17,98	V	(Euribor 3M + 0.78)-Floor 0 sur Euribor 3M	0,600	126 075,94	14 274,22	0,00	272,32
70042302576-Office du Tourisme-CDC C?UR DE BERRY	N	0,00	A-1	7 662,67	1,30	F	Taux fixe à 3.78 %	4,730	4 873,35	405,33	0,00	56,32
8	N	0,00	A-1	470 810,94	15,00	V	Livret A + 0.25	1,000	27 010,84	4 978,22	0,00	4 695,03
CP0386-Consolidation	N	0,00	A-1	2 500 000,00	14,34	F	Taux fixe à 1.04 %	1,050	0,00	0,00	0,00	17 550,00
MIN261333EUR/0277749/001-airs des gens du voyage-CDC C?UR DE	N	0,00	A-1	76 719,60	4,75	V	(Euribor 3M + 0.07)-Floor-0.07 sur Euribor 3M	0,000	13 973,00	0,00	0,00	0,00
MIN507715EUR ex MIN501919EUR- conso	N	0,00	A-1	674 999,97	11,08	F	(Euribor 3M + 0.07)-Floor-0.07 sur Euribor 3M	2,050	60 000,01	14 677,50	0,00	2 278,88



**BOURGES PLUS - BUDGET PRINCIPAL - CA - 2019**

Nature (Pour chaque ligne, indiquer le numéro de contrat)	Emprunts et dettes au 31/12/N										ICNE de l'exercice	
	Couverture ? O/N (10)	Montant couvert	Catégorie d'emprunt après couverture éventuelle (11)	Capital restant dû au 31/12/N	Durée résiduelle (en années)	Taux d'intérêt		Niveau de taux d'intérêt au 31/12/N (14)	Annuité de l'exercice			
						Type de taux (12)	Index (13)		Capital	Charges d'intérêt (15)		Intérêts perçus (le cas échéant) (16)
MIN513882EUR-ZA les Aillis-CDC C?UR DE BERRY	N	0,00	A-1	167 510,00	6,00	F	Taux fixe à 3.3 % Taux fixe à 3.3 %	7,160	23 930,00	6 405,26	0,00	5 689,21
1643 Emprunts en devises (total)		0,00		0,00					0,00	0,00	0,00	0,00
16441 Emprunts assortis d'une option de tirage sur ligne de trésorerie (total) (9)		0,00		0,00					0,00	0,00	0,00	0,00
2001 - Tirage Eur 3M	N	0,00	A-1	0,00	0,34	V	(Euribor 3M + 0.5)-Floor 0 sur Euribor 3M	0,000	0,00	0,00	0,00	0,00
<b>165 Dépôts et cautionnements reçus (Total)</b>		<b>0,00</b>		<b>0,00</b>					<b>0,00</b>	<b>0,00</b>	<b>0,00</b>	<b>0,00</b>
<b>167 Emprunts et dettes assortis de conditions particulières (Total)</b>		<b>0,00</b>		<b>0,00</b>					<b>0,00</b>	<b>0,00</b>	<b>0,00</b>	<b>0,00</b>
1671 Avances consolidées du Trésor (total)		0,00		0,00					0,00	0,00	0,00	0,00
1672 Emprunts sur comptes spéciaux (total)		0,00		0,00					0,00	0,00	0,00	0,00
1675 Dettes pour MIEP et PPP (total)		0,00		0,00					0,00	0,00	0,00	0,00
1676 Dettes envers locataires-acquéreurs (total)		0,00		0,00					0,00	0,00	0,00	0,00
1678 Autres emprunts et dettes (total)		0,00		0,00					0,00	0,00	0,00	0,00
<b>168 Emprunts et dettes assimilés (Total)</b>		<b>0,00</b>		<b>0,00</b>					<b>0,00</b>	<b>0,00</b>	<b>0,00</b>	<b>0,00</b>
1681 Autres emprunts (total)		0,00		0,00					0,00	0,00	0,00	0,00
1682 Bons à moyen terme négociables (total)		0,00		0,00					0,00	0,00	0,00	0,00
1687 Autres dettes (total)		0,00		0,00					0,00	0,00	0,00	0,00
<b>Total général</b>		<b>0,00</b>		<b>9 074 291,67</b>					<b>382 847,97</b>	<b>112 607,60</b>	<b>0,00</b>	<b>68 481,63</b>

(9) S'agissant des emprunts assortis d'une ligne de trésorerie, il faut faire ressortir le remboursement du capital de la dette prévue pour l'exercice correspondant au véritable endettement.

(10) Si l'emprunt est soumis à couverture, il convient de compléter le tableau « détail des opérations de couverture ».

(11) Catégorie d'emprunt. Exemple A-1 (cf. la classification des emprunts suivant la typologie de la circulaire IOCB1015077C du 25 juin 2010 sur les produits financiers offerts aux collectivités territoriales).

(12) Type de taux d'intérêt après opérations de couverture : F : fixe ; V : variable simple ; C : complexe (c'est-à-dire un taux variable qui n'est pas seulement défini comme la simple addition d'un taux usuel de référence et d'une marge exprimée en point de pourcentage).

(13) Mentionner l'index en cours au 31/12/N après opérations de couverture.

(14) Taux après opérations de couverture éventuelles. Pour les emprunts à taux variable, indiquer le niveau moyen du taux constaté sur l'année.

(15) Il s'agit des intérêts dus au titre du contrat initial et comptabilisés à l'article 66111 « Intérêts réglés à l'échéance » (intérêts décaissés) et intérêts éventuels dus au titre du contrat d'échange éventuel et comptabilisés à l'article 668.

(16) Indiquer les intérêts éventuellement reçus au titre du contrat d'échange éventuel et comptabilisés au 768.

IV – ANNEXES

ELEMENTS DU BILAN – ETAT DE LA DETTE – REPARTITION DES EMPRUNTS PAR STRUCTURE DE TAUX

IV  
A2.3

A2.3 – REPARTITION DES EMPRUNTS PAR STRUCTURE DE TAUX (HORS A1)

Emprunts ventilés par structure de taux selon le risque le plus élevé (Pour chaque ligne, indiquer le numéro de contrat) (1)	Organisme prêteur ou chef de file	Nominal (2)	Capital restant dû au 31/12/N (3)	Type d'indices (4)	Durée du contrat	Dates des périodes bonifiées	Taux minimal (5)	Taux maximal (6)	Coût de sortie (7)	Taux maximal après couverture éventuelle (8)	Niveau du taux au 31/12/N (9)	Intérêts payés au cours de l'exercice (10)	Intérêts perçus au cours de l'exercice (le cas échéant) (11)	% par type de taux selon le capital restant dû
Echange de taux, taux variable simple plafonné (cap) ou encadré (tunnel) (A)														
TOTAL (A)		0,00	0,00						0,00			0,00	0,00	0,00
Barrière simple (B)														
TOTAL (B)		0,00	0,00						0,00			0,00	0,00	0,00
Option d'échange (C)														
TOTAL (C)		0,00	0,00						0,00			0,00	0,00	0,00
Multipliateur jusqu'à 3 ou multipliateur jusqu'à 5 capé (D)														
TOTAL (D)		0,00	0,00						0,00			0,00	0,00	0,00
Multipliateur jusqu'à 5 (E)														
TOTAL (E)		0,00	0,00						0,00			0,00	0,00	0,00
Autres types de structures (F)														
TOTAL (F)		0,00	0,00						0,00			0,00	0,00	0,00
<b>TOTAL GENERAL</b>		<b>0,00</b>	<b>0,00</b>						<b>0,00</b>			<b>0,00</b>	<b>0,00</b>	<b>0,00</b>

(1) Répartir les emprunts selon le type de structure de taux (de A à F selon la classification de la charte de bonne conduite) en fonction du risque le plus élevé à couvrir sur toute la durée de vie du contrat de prêt et après opérations de couverture éventuelles.

(2) Nominal : montant emprunté à l'origine. En cas de couverture partielle d'un emprunt, indiquer séparément sur deux lignes la part du nominal couvert et la part non couverte.

(3) En cas de couverture partielle d'un emprunt, indiquer séparément sur deux lignes la part du capital restant dû couvert et la part non couverte.

(4) Indiquer la classification de l'indice sous-jacent suivant la typologie de la circulaire du 25 juin 2010 sur les produits financiers (de 1 à 6). 1 : Indice zone euro / 2 : Indices inflation française ou zone euro ou écart entre ces indices / 3 : Ecart indice zone euro / 4 : Indices hors zone euro ou écart d'indices dont l'un est hors zone euro / 5 : écarts d'indices hors zone euro / 6 : autres indices.

(5) Taux hors opération de couverture. Indiquer le montant, l'index ou la formule correspondant au taux minimal du contrat de prêt sur toute la durée du contrat.

(6) Taux hors opération de couverture. Indiquer le montant, l'index ou la formule correspondant au taux maximal du contrat de prêt sur toute la durée du contrat.

(7) Coût de sortie : indiquer le montant de l'indemnité contractuelle de remboursement définitif de l'emprunt au 31/12/N ou le cas échéant, à la prochaine date d'échéance.

(8) Montant, index ou formule.

(9) Indiquer le niveau de taux après opérations de couverture éventuelles. Pour les emprunts à taux variables, indiquer le niveau moyen du taux constaté sur l'année.

(10) Indiquer les intérêts dus au titre du contrat initial et comptabilisés à l'article 66111 et des intérêts éventuels dus au titre du contrat d'échange et comptabilisés à l'article 668.

## IV – ANNEXES

IV

## ELEMENTS DU BILAN – ETAT DE LA DETTE – TYPOLOGIE DE LA REPARTITION DE L'ENCOURS

A2.4

## A2.4 – TYPOLOGIE DE LA REPARTITION DE L'ENCOURS (1)

Structure	Indices sous-jacents	(1) Indices zone euro	(2) Indices inflation française ou zone euro ou écart entre ces indices	(3) Ecart de l'indice zone euro	(4) Indices hors zone euro et écarts d'indices dont l'un est un indice hors zone euro	(5) Ecart de l'indice hors zone euro	(6) Autres indices
(A) Taux fixe simple. Taux variable simple. Echange de taux fixe contre taux variable ou inversement. Echange de taux structuré contre taux variable ou taux fixe (sens unique), Taux variable simple plafonné (cap) ou encadré ( <i>tunnel</i> )	Nombre de produits	12	0	0	0	0	
	% de l'encours	100,01	0,00	0,00	0,00	0,00	
	Montant en euros	9 074 291,67	0,00	0,00	0,00	0,00	0,00
(B) Barrière simple. Pas d'effet de levier	Nombre de produits	0	0	0	0	0	
	% de l'encours	0,00	0,00	0,00	0,00	0,00	
	Montant en euros	0,00	0,00	0,00	0,00	0,00	0,00
(C) Option d'échange ( <i>swaption</i> )	Nombre de produits	0	0	0	0	0	
	% de l'encours	0,00	0,00	0,00	0,00	0,00	
	Montant en euros	0,00	0,00	0,00	0,00	0,00	0,00
(D) Multiplicateur jusqu'à 3 ; multiplicateur jusqu'à 5 capé	Nombre de produits	0	0	0	0	0	
	% de l'encours	0,00	0,00	0,00	0,00	0,00	
	Montant en euros	0,00	0,00	0,00	0,00	0,00	0,00
(E) Multiplicateur jusqu'à 5	Nombre de produits	0	0	0	0	0	
	% de l'encours	0,00	0,00	0,00	0,00	0,00	
	Montant en euros	0,00	0,00	0,00	0,00	0,00	0,00
(F) Autres types de structures	Nombre de produits						0
	% de l'encours						0,00
	Montant en euros						0,00

(1) Cette annexe retrace le stock de dette au 31/12/N après opérations de couverture éventuelles.

## IV – ANNEXES

IV

## ELEMENTS DU BILAN – ETAT DE LA DETTE – DETAIL DES OPERATIONS DE COUVERTURE

A2.5

## A2.5 – DETAIL DES OPERATIONS DE COUVERTURE (1)

Instruments de couverture (Pour chaque ligne, indiquer le numéro de contrat)	Emprunt couvert				Instrument de couverture							Primes éventuelles	
	Référence de l'emprunt couvert	Capital restant dû au 31/12/N	Date de fin du contrat	Organisme co-contractant	Type de couverture (3)	Nature de la couverture (change ou taux)	Notionnel de l'instrument de couverture	Date de début du contrat	Date de fin du contrat	Périodicité de règlement des intérêts (4)	Montant des commissions diverses	Primes payées pour l'achat d'option	Primes reçues pour la vente d'option
Taux fixe (total)		0,00					0,00				0,00	0,00	0,00
Taux variable simple (total)		0,00					0,00				0,00	0,00	0,00
Taux complexe (total) (2)		0,00					0,00				0,00	0,00	0,00
Total		0,00					0,00				0,00	0,00	0,00

(1) Si un instrument couvre plusieurs emprunts, distinguer une ligne par emprunt couvert.

(2) Il s'agit d'un taux variable qui n'est pas défini comme la simple addition d'un taux usuel de référence et d'une marge exprimée en point de pourcentage.

(3) Indiquer s'il s'agit d'un swap, d'une option (cap, floor, tunnel, swaption).

(4) Indiquer la périodicité de règlement des intérêts : A : annuelle, M : mensuelle, B : bimestrielle, S : semestrielle, T : trimestrielle, X : autre.

<b>IV – ANNEXES</b>	<b>IV</b>
<b>ELEMENTS DU BILAN – ETAT DE LA DETTE – DETAIL DES OPERATIONS DE COUVERTURE</b>	<b>A2.5</b>

### A2.5 – DETAIL DES OPERATIONS DE COUVERTURE (1) (suite)

Instruments de couverture (Pour chaque ligne, indiquer le numéro de contrat)	Effet de l'instrument de couverture						Catégorie d'emprunt (8)			
	Référence de l'emprunt couvert		Taux payé		Taux reçu (7)		Charges et produits constatés depuis l'origine du contrat	Produits c/768	Avant opération de couverture	Après opération de couverture
	Index (5)	Niveau de taux (6)	Index	Niveau de taux	Charges c/668	Produits c/768				
Taux fixe (total)							0,00	0,00		
Taux variable simple (total)							0,00	0,00		
Taux complexe (total) (2)							0,00	0,00		
<b>Total</b>							0,00	0,00		

(5) Indiquer l'index utilisé ou la formule de taux.

(6) Pour les emprunts à taux variable, indiquer le niveau moyen du taux constaté sur l'année.

(7) A compléter si l'instrument de couverture est un *swap*.

(8) Catégorie d'emprunt. Exemple A-1 (cf. la classification des emprunts suivant la typologie de la circulaire IOCB1015077C du 25 juin 2010 sur les produits financiers offerts aux collectivités territoriales).

## IV – ANNEXES

IV

## ELEMENTS DU BILAN – ETAT DE LA DETTE – REMBOURSEMENT ANTICIPE D'UN EMPRUNT AVEC REFINANCEMENT

A2.6

## A2.6 – REMBOURSEMENT ANTICIPE D'UN EMPRUNT AVEC REFINANCEMENT (1)

Emprunts (2) (Pour chaque ligne, indiquer le numéro de contrat)	Année de mobilisation et profil d'amort. de l'emprunt		Date du refinancement	Organisme prêteur ou chef de file	Capital restant dû	Capital réaménagé	Durée résiduelle	Périodicité des remboursements (6)	Caractéristiques du taux			Coût de sortie (10)		Annuité de l'exercice		ICINE de l'exercice	
	Année	Profil (5)							Type de taux (7)	Index (8)	Niveau de taux (9)	Type (11)	Montant (12)	Intérêts (13)	Capital		
																	Type de taux (7)
<b>Total des dépenses au c/ 166</b> <b>Refinancement de dette (3)</b>					0,00	0,00							0,00	0,00	0,00		0,00
<b>Total des recettes au c/ 166</b> <b>Refinancement de dette (4)</b>					0,00	0,00							0,00	0,00	0,00		0,00

(1) Les opérations de refinancement de dette consistent en un remboursement d'un emprunt auprès d'un établissement de crédit suivi de la souscription d'un nouvel emprunt. Pour cette raison, les dépenses et les recettes du c/166 sont équilibrées.

(2) Pour les emprunts de refinancement, indiquer le nouveau numéro de contrat suivi, entre parenthèses, de la référence de l'emprunt quitté.

(3) Il s'agit de retracer les caractéristiques avant réaménagement des emprunts ayant fait l'objet d'un remboursement anticipé avec refinancement.

(4) Il s'agit de retracer les caractéristiques après réaménagement des emprunts de refinancement.

(5) Indiquer C pour amortissement constant, P pour amortissement progressif, F pour *in fine*, X pour autres à préciser.

(6) Indiquer la périodicité des remboursements A : annuelle ; T : trimestrielle ; M : mensuelle, B : bimestrielle, S : semestrielle, X autre.

(7) Type de taux d'intérêt : F : fixe ; V : variable simple ; C : complexe (c'est-à-dire un taux variable qui n'est pas seulement défini comme la simple addition d'un taux usuel de référence et d'une marge exprimée en point de pourcentage).

(8) Indiquer le type d'index (ex : Euribor 3 mois).

(9) Taux après opérations de couverture éventuelles. Pour un emprunt à taux variable, indiquer le niveau du taux constaté à la date du refinancement.

(10) Il s'agit de retracer les caractéristiques de l'indemnité de remboursement anticipé due relative à l'emprunt quitté.

(11) Indiquer A pour autofinancement, C pour capitalisation, T pour intégration dans le taux du nouvel emprunt, D pour allongement de durée.

(12) Indiquer le coût de sortie uniquement en cas d'autofinancement et de capitalisation.

(13) Il s'agit des intérêts dus au titre du contrat initial et comptabilisés à l'article 66111 « Intérêts réglés à l'échéance » (intérêts décaissés) et intérêts éventuels dus au titre du contrat d'échange éventuel et comptabilisés à l'article 668.

IV – ANNEXES

IV

ELEMENTS DU BILAN – ETAT DE LA DETTE – EMPRUNTS RENEGOCIES AU COURS DE L'ANNEE N

A2.7

A2.7 – EMPRUNTS RENEGOCIES AU COURS DE L'ANNEE N (1)

N° du contrat d'emprunt	Date de souscription du contrat initial	Date de renégociation	Organisme prêteur	Durée résiduelle en années		Taux (2)				Nominal		Capital restant dû au 31/12/N	ICNE de l'exercice	Annuité payée dans l'exercice (s'il y a lieu)	
				Contrat initial	Contrat renégocié	Contrat initial		Contrat renégocié (5)		Contrat initial	Contrat renégocié			Intérêts	Capital
						Type de taux (3)	Index (4)	Taux act.	Taux act.						
Total										0,00	0,00	0,00	0,00	0,00	0,00

(1) Inscrire les emprunts renégociés au cours de l'exercice N.

(2) Taux à la date de renégociation.

(3) Indiquer : F : fixe ; V : variable simple ; C : complexe (c'est-à-dire un taux variable qui n'est pas seulement défini comme la simple addition d'un taux usuel de référence et d'une marge exprimée en point de pourcentage).

(4) Indiquer la nature de l'index retenu (exemple : Euribor 3 mois).

(5) Nominal à la date de renégociation.

(6) Faire figurer 2 lettres : - Pour le profil d'amortissement, indiquer : C pour amortissement constant, P pour amortissement progressif, F pour *in fine*, X pour autres.  
- Pour la périodicité de remboursement, indiquer : A : annuelle ; T : trimestrielle ; M : mensuelle, B : bimestrielle, S : semestrielle, X autre.

<b>IV – ANNEXES</b>		<b>IV</b>
<b>ELEMENTS DU BILAN – ETAT DE LA DETTE</b>		
<b>DETTE POUR FINANCER L'EMPRUNT D'UN AUTRE ORGANISME</b>		
<b>A2.8 – DETTE POUR FINANCER L'EMPRUNT D'UN AUTRE ORGANISME (1)</b>		<b>A2.8</b>

**A2.8 – DETTE POUR FINANCER L'EMPRUNT D'UN AUTRE ORGANISME (1)**

REPARTITION PAR PRÊTEUR	Dette en capital à l'origine (2)	Dette en capital au 31/12 de l'exercice	Annuité payée au cours de l'exercice	Dont	
				Intérêts (3)	Capital
<b>TOTAL</b>	0,00	0,00	0,00	0,00	0,00
<u>Aurès des organismes de droit privé</u>	0,00	0,00	0,00	0,00	0,00
<u>Aurès des organismes de droit public</u>	0,00	0,00	0,00	0,00	0,00
<b>Dettes provenant d'émissions obligataires (ex : émissions publiques ou privées)</b>	0,00	0,00	0,00	0,00	0,00

(1) Il s'agit des cas où une collectivité ou un établissement public accepte de prendre en charge l'emprunt au profit d'un autre organisme sans qu'il y ait pour autant transfert du contrat.

(2) La dette en capital à l'origine correspond à la part de dette prise en charge par la commune.

(3) Il s'agit des intérêts dus au titre du contrat initial et comptabilisés à l'article 66111 et des intérêts éventuels dus au titre du contrat d'échange et comptabilisés à l'article 668.



<b>IV – ANNEXES</b>	<b>IV</b>
<b>ELEMENTS DU BILAN – ETAT DE LA DETTE – AUTRES DETTES</b>	<b>A2.9</b>

**A2.9 – AUTRES DETTES**

(Issues des engagements juridiques pris autres que ceux destinés à financer la prise en charge d'un emprunt)

<b>IV – ANNEXES</b>	<b>IV</b>
<b>ELEMENTS DU BILAN METHODES UTILISEES POUR LES AMORTISSEMENTS</b>	<b>A3</b>

**A3 – AMORTISSEMENTS – METHODES UTILISEES**

CHOIX DE L'ASSEMBLEE DELIBERANTE			Délibération du
<b>Biens de faible valeur</b> Seuil unitaire en deçà duquel les immobilisations de peu de valeur s'amortissent sur un an (article R. 2321-1 du CGCT) : 1000,00 €			2017-01-01
Procédure d'amortissement (linéaire, dégressif, variable)	Catégories de biens amortis	Durée (en années)	
L	Appareils de levage	20	02/04/2004
L	Autres matériels	10	02/04/2004
L	Frais d'études mandatés avant le 01/01/2015	2	02/04/2004
L	Installations	10	02/04/2004
L	Installations électriques	10	02/04/2004
L	Logiciels	2	02/04/2004
L	Matériel de bureau	10	02/04/2004
L	Matériel informatique	5	02/04/2004
L	Mobilier	10	02/04/2004
L	Subventions d'équipement versées avant le 01/01/2012	15	23/06/2006
L	Aires grillagées	7	09/12/2011
L	Bacs roulants	7	09/12/2011
L	Bennes	10	09/12/2011
L	Cache conteneurs	5	09/12/2011
L	Colonnes apports volontaire	7	09/12/2011
L	Colonnes enterrées	10	09/12/2011
L	Totems	5	09/12/2011
L	Véhicules légers	5	09/12/2011
L	Véhicules supérieurs à 3.5T	8	09/12/2011
L	Subvention d'équipement finançant des biens mobiliers, matériels, études	5	26/10/2012
L	Subv d'éqpmt finançant des biens immobiliers ou installations mandatées avant le 01/01/2015	15	26/10/2012
L	Subv d'éqpmt finançant projets d'infrastructure d'intérêt national mandatées avant le 01/01/2015	30	26/10/2012
L	Aides aux entreprises ne relevant d'aucune des catégories précédentes	5	26/10/2012
L	Immeubles productifs de revenus	50	26/10/2012
L	Subv d'éqpmt finançant biens immobiliers ou installations mandatées depuis le 01/01/2015	30	26/10/2012
L	Subv d'éqpmt finançant projets d'infrastructure d'intérêt national mandatées depuis le 01/01/2015	40	26/10/2012
L	Frais d'études mandatés depuis le 01/01/2015	5	07/12/2015
L	Frais relatifs aux documents d'urbanisme	10	07/12/2015

<b>IV – ANNEXES</b>	<b>IV</b>
<b>ELEMENTS DU BILAN ETAT DES PROVISIONS</b>	<b>A4</b>

**A4 – ETAT DES PROVISIONS**

Nature de la provision	Montant de la provision de l'exercice (1)	Date de constitution de la provision	Montant des provisions constituées au 01/01/N	Montant total des provisions constituées	Montant des reprises	SOLDE
<b>PROVISIONS BUDGETAIRES</b>						
<b>Provisions pour risques et charges (2)</b>	373 000,00		951 036,46	1 324 036,46	0,00	1 324 036,46
Provision Budget Annexe PA Moutet	0,00	23/06/2014	951 036,46	951 036,46	0,00	951 036,46
Provision pour anticipation déficit ZA confiées à Sem Territoria	373 000,00	01/04/2019	0,00	373 000,00	0,00	373 000,00
<b>Provisions pour dépréciation (2)</b>	0,00		0,00	0,00	0,00	0,00
<b>TOTAL PROVISIONS BUDGETAIRES</b>	373 000,00		951 036,46	1 324 036,46	0,00	1 324 036,46
<b>PROVISIONS SEMI-BUDGETAIRES</b>						
<b>Provisions pour risques et charges (2)</b>	0,00		0,00	0,00	0,00	0,00
<b>Provisions pour dépréciation (2)</b>	0,00		0,00	0,00	0,00	0,00
<b>TOTAL PROVISIONS SEMI-BUDGETAIRES</b>	0,00		0,00	0,00	0,00	0,00

(1) Provisions nouvelles ou abondement d'une provision déjà constituée.

(2) Indiquer l'objet de la provision (exemples : provision pour litiges au titre du procès ; provisions pour dépréciation des immobilisations de l'équipement ...).

<b>IV – ANNEXES</b>	<b>IV</b>
<b>ELEMENTS DU BILAN EQUILIBRE DES OPERATIONS FINANCIERES – DEPENSES</b>	<b>A6.1</b>

**DEPENSES A COUVRIR PAR DES RESSOURCES PROPRES**

Art. (1)	Libellé (1)	Crédits de l'exercice (BP + BS + DM + RAR N-1)	Réalizations
<b>DEPENSES TOTALES A COUVRIR PAR DES RESSOURCES PROPRES =A + B</b>		<b>905 716,00</b>	<b>700 863,29</b>
<b>16 Emprunts et dettes assimilées (A)</b>		<b>383 780,00</b>	<b>382 847,96</b>
1631	Emprunts obligataires	0,00	0,00
1641	Emprunts en euros	383 780,00	382 847,96
1643	Emprunts en devises	0,00	0,00
16441	Opérat° afférentes à l'emprunt	0,00	0,00
1671	Avances consolidées du Trésor	0,00	0,00
1672	Emprunts sur comptes spéciaux du Trésor	0,00	0,00
1678	Autres emprunts et dettes	0,00	0,00
1681	Autres emprunts	0,00	0,00
1682	Bons à moyen terme négociables	0,00	0,00
1687	Autres dettes	0,00	0,00
<b>Dépenses et transferts à déduire des ressources propres (B)</b>		<b>521 936,00</b>	<b>318 015,33</b>
10...	<i>Reprise de dotations, fonds divers et réserves</i>		
10...	Reversement de dotations, fonds divers et réserves		
139	<i>Subv. invest. transférées cpte résultat</i>	318 025,00	318 015,33
020	Dépenses imprévues	203 911,00	0,00

	Op. de l'exercice <b>I</b>	Restes à réaliser en dépenses au 31/12	Solde d'exécution D001 de l'exercice précédent (N-1)	TOTAL <b>II</b>
<b>Dépenses à couvrir par des ressources propres</b>	<b>700 863,29</b>	<b>1 609 485,48</b>	<b>3 437 701,95</b>	<b>5 748 050,72</b>

(1) Détailler les chapitres budgétaires par article conformément au plan de comptes.

<b>IV – ANNEXES</b>	<b>IV</b>
<b>ELEMENTS DU BILAN EQUILIBRE DES OPERATIONS FINANCIERES – RECETTES</b>	<b>A6.2</b>

**RESSOURCES PROPRES**

Art. (1)	Libellé (1)	Crédits de l'exercice (BP + BS + DM + RAR N-1)	Réalizations
<b>RECETTES (RESSOURCES PROPRES) = a + b</b>		<b>7 945 809,00</b>	<b>III 5 229 859,95</b>
<b>Ressources propres externes de l'année (a)</b>		<b>600 000,00</b>	<b>607 332,81</b>
10222	FCTVA	600 000,00	607 332,81
10223	TLE	0,00	0,00
10226	Taxe d'aménagement	0,00	0,00
10228	Autres fonds	0,00	0,00
13146	Attributions de compensation d'investissement	0,00	0,00
13156	Attributions de compensation d'investissement	0,00	0,00
13246	Attributions de compensation d'investissement	0,00	0,00
13256	Attributions de compensation d'investissement	0,00	0,00
138	Autres subvent° invest. non transf.	0,00	0,00
26...	Participations et créances rattachées		
27...	Autres immobilisations financières		
<b>Ressources propres internes de l'année (b) (2)</b>		<b>7 345 809,00</b>	<b>4 622 527,14</b>
15...	<i>Provisions pour risques et charges</i>		
15182	<i>Autres provisions pour risques</i>	373 000,00	373 000,00
169	<i>Primes de remboursement des obligations</i>	0,00	0,00
26...	<i>Participations et créances rattachées</i>		
261	<i>Titres de participation</i>	0,00	739 900,00
27...	<i>Autres immobilisations financières</i>		
28...	<i>Amortissement des immobilisations</i>		
2802	<i>Frais liés à la réalisation des document</i>	1 505,00	1 502,24
28031	<i>Frais d'études</i>	216 050,00	216 046,80
28032	<i>Frais de recherche et de développement</i>	2 105,00	2 102,00
28033	<i>Frais d'insertion</i>	2 820,00	2 817,01
2804111	<i>Subv. Etat : Bien mobilier, matériel</i>	2 000,00	2 000,00
2804112	<i>Subv. Etat : Bâtiments, installations</i>	212 405,00	212 401,00
2804132	<i>Subv. Dpt : Bâtiments, installations</i>	32 565,00	32 566,00
2804133	<i>Subv. Dpt : Projet infrastructure</i>	154 185,00	154 181,00
28041411	<i>Subv.Cne GFP : Bien mobilier, matériel</i>	1 920,00	1 920,00
28041412	<i>Subv.Cne GFP : Bâtiments, installations</i>	553 470,00	553 467,40
28041413	<i>Subv.Cne GFP : Projet infrastructure</i>	78 370,00	78 368,00
28041512	<i>GFP rat : Bâtiments, installations</i>	153 060,00	153 060,00
28041632	<i>ADM : Bâtiments, installations</i>	279 100,00	279 096,00
2804172	<i>Autres EPL : Bâtiments, installations</i>	207 195,00	207 191,22
2804182	<i>Autres org pub - Bâtiments et installat°</i>	4 670,00	4 668,00
280421	<i>Privé : Bien mobilier, matériel</i>	18 000,00	18 000,00
280422	<i>Privé : Bâtiments, installations</i>	397 630,00	397 628,00
28051	<i>Concessions et droits similaires</i>	323 755,00	323 751,58
28087	<i>Immo. incorporelles reçues mise à dispo.</i>	0,00	4 908,42
28088	<i>Autres immobilisations incorporelles</i>	14 675,00	14 673,00
28152	<i>Installations de voirie</i>	3 070,00	3 065,22
281531	<i>Réseaux d'adduction d'eau</i>	5 630,00	5 630,36
281538	<i>Autres réseaux</i>	115,00	114,00
281568	<i>Autres matériels, outillages incendie</i>	31 485,00	31 486,00
281578	<i>Autre matériel et outillage de voirie</i>	215,00	212,00
28158	<i>Autres installat°, matériel et outillage</i>	32 160,00	32 158,34
281738	<i>Autres constructions (m. à dispo)</i>	0,00	831,00
281757	<i>Matériel, outillage voirie (m. à dispo)</i>	195,00	192,00
281758	<i>Autres installat°, matériel (m. à dispo)</i>	7 565,00	18 181,80

Art. (1)	Libellé (1)	Crédits de l'exercice (BP + BS + DM + RAR N-1)	Réalisations
281783	Matériel bureau et info. (m. à dispo)	0,00	1 088,15
281784	Mobilier (m. à dispo)	8 995,00	9 191,00
281788	Autres immo. corporelles (m. à dispo)	80,00	16 001,36
28182	Matériel de transport	11 710,00	11 705,84
28183	Matériel de bureau et informatique	284 385,00	268 383,69
28184	Mobilier	43 305,00	43 309,70
28188	Autres immo. corporelles	457 730,00	407 729,01
29...	Prov. pour dépréciat° immobilisations		
39...	Prov. dépréciat° des stocks et en-cours		
481...	Charges à rép. sur plusieurs exercices		
49...	Prov. dépréc. comptes de tiers		
59...	Prov. dépréc. comptes financiers		
024	Produits des cessions d'immobilisations	906 200,00	0,00
021	Virement de la sect° de fonctionnement	2 524 489,00	0,00

	Opérations de l'exercice III	Restes à réaliser en recettes au 31/12	Solde d'exécution R001 de l'exercice précédent	Affectation R1068 de l'exercice précédent	TOTAL IV
<b>Total ressources propres disponibles</b>	<b>5 229 859,95</b>	<b>2 500 000,00</b>	<b>0,00</b>	<b>5 484 665,62</b>	<b>13 214 525,57</b>

	Montant
<b>Dépenses à couvrir par des ressources propres</b>	<b>II 5 748 050,72</b>
<b>Ressources propres disponibles</b>	<b>IV 13 214 525,57</b>
<b>Solde</b>	<b>V = IV - II (3) 7 466 474,85</b>

(1) Les comptes 15, 169, 26, 27, 28, 29, 39, 481, 49 et 59 sont à détailler conformément au plan de comptes.

(2) Les comptes 15, 29, 39, 49 et 59 sont présentés uniquement si la commune ou l'établissement applique le régime des provisions budgétaires.

(3) Indiquer le signe algébrique.

<b>IV – ANNEXES</b>	<b>IV</b>
<b>ELEMENTS DU BILAN ETAT DE REPARTITION DE LA TEOM</b>	<b>A7.3.1</b>

(COMMUNES ET GROUPEMENTS DE 10 000 HABITANTS ET PLUS, article L. 2313-1)

**A7.3.1 – SECTION DE FONCTIONNEMENT – DEPENSES**

DEPENSES (1)		
Article (2)	Libellé (2)	Montant
<b>011</b>	<b>Charges à caractère général</b>	<b>9 129 152,51</b>
60611	Eau et Assainissement	645,04
60612	Energie - Electricité	5 396,58
60613	Chauffage urbain	1 684,92
60622	Carburants	6 023,13
60632	Fournitures de petit équipement	596,95
60636	Vêtements de travail	1 609,64
6064	Fournitures administratives	112,14
6068	Autres matières et fournitures	20 411,72
611	Contrats de prestation de services	8 918 702,02
6132	Location immobilière Prado	41 361,02
6135	Locations mobilières	17 723,12
614	Charges locatives et de copropriété Prado	1 383,46
61521	Entretien et réparations terrains	5 956,45
615221	Entretien et réparations sur bâtiments publics	171,75
615228	Entretien et réparations sur autres bâtiments	175,20
615231	Entretien et réparations voiries	3 096,00
61551	Entretien matériel roulant	777,44
61558	Autres biens mobiliers	6 195,69
6156	Maintenance	3 095,01
6161	Primes d'assurance multirisques	8 801,47
6168	Primes d'assurance - Autres	22 613,68
617	Etudes et recherches	33 503,26
6182	Documentation générale et technique	3 713,62
6185	Frais de colloques et séminaires	300,00
6188	Autres frais divers	2 304,26
6226	Honoraires	19,10
6228	Divers	2 032,50
6231	Annonces et insertions	6 609,60
6236	Catalogues et imprimés	3 717,60
6237	Publications	3 717,45
6251	Voyages et déplacements	132,25
6256	Missions	556,40
6257	Réceptions	729,00
6262	Frais de télécommunications	1 983,68
6281	Concours divers (cotisations)	1 006,00
6282	Frais de gardiennage	7,40
6283	Frais de nettoyage des locaux	1 449,62
6288	Autres services extérieurs	-161,66
6358	Autres droits	1 000,00
<b>012</b>	<b>Charges de personnel, frais assimilés</b>	<b>978 264,94</b>
6331	Versement de transport	6 755,32
6332	Cotisations versées au F.N.A.L.	2 702,10
6336	Cotisations au centre national et aux centres de gestion de la fonction publique territoriale	4 863,88
6338	Autres impôts, taxes et versements assimilés sur rémunérations	1 621,38
64111	Rémunération principale	463 651,91
64112	NBI, supplément familial de traitement et indemnité de résidence	11 580,05
64118	Autres indemnités	140 138,64
64131	Rémunérations non titulaires	73 783,57

DEPENSES (1)		
Article (2)	Libellé (2)	Montant
6417	Rémunérations des apprentis	1 816,36
6451	Cotisations à l'U.R.S.S.A.F.	97 906,93
6453	Cotisations aux caisses de retraites	145 138,81
6454	Cotisations aux A.S.S.E.D.I.C	3 033,53
6455	Cotisations pour assurance du personnel	10 309,61
6457	Cotisations sociales liées à l'apprentissage	38,33
6474	Versements aux autres uvres sociales	3 499,57
6475	Médecine du travail, pharmacie	25,00
6488	Autres charges	11 399,95
<b>65</b>	<b>Autres charges de gestion courante</b>	<b>0,00</b>
<b>66</b>	<b>Charges financières</b>	<b>0,00</b>
<b>67</b>	<b>Charges exceptionnelles</b>	<b>24 336,93</b>
673	Titres annulés (sur exercices antérieurs)	24 000,24
6745	Subventions de fonctionnement exceptionnelles aux personnes de droit privé	336,69
<b>68</b>	<b>Dotations provisions semi-budgétaires (3)</b>	<b>0,00</b>
<b>014</b>	<b>Atténuations de produits</b>	<b>0,00</b>
<b>Total des dépenses réelles</b>		<b>10 131 754,38</b>
<b>042</b>	<b>Opérat° ordre transfert entre sections</b>	<b>527 695,78</b>
6811	DAP - Immo. incorporelles et corporelles	527 695,78
<b>043</b>	<b>Opérat° ordre intérieur de la section</b>	<b>0,00</b>
<b>Total des dépenses d'ordre</b>		<b>527 695,78</b>
<b>TOTAL GENERAL</b>		<b>10 659 450,16</b>

## A7.3.1 – SECTION DE FONCTIONNEMENT – RECETTES

RECETTES (1)		
Article (2)	Libellé (2)	Montant
<b>Recettes issues de la TEOM</b>		<b>11 466 986,00</b>
7331	Taxe d'enlèvement des O.M.	11 466 986,00
<b>Dotations et participations reçues</b>		<b>1 154 058,33</b>
74758	Autres groupements	1 157,12
7478	Autres organismes	1 152 901,21
<b>Autres recettes de fonctionnement éventuelles</b>		<b>805 146,87</b>
<b>70</b>	<b>Produits services, domaine et ventes div</b>	<b>802 421,69</b>
70388	Autres redevances et recettes diverses d'utilisation du domaine	30 000,00
7078	Autres marchandises	772 421,69
<b>75</b>	<b>Autres produits de gestion courante</b>	<b>727,18</b>
7588	Autres produits divers de gestion courante	727,18
<b>76</b>	<b>Produits financiers</b>	<b>0,00</b>
<b>77</b>	<b>Produits exceptionnels</b>	<b>42,09</b>
773	Mandats annulés sur exercices antérieurs	42,09
<b>78</b>	<b>Reprises provisions semi-budgétaires (3)</b>	<b>0,00</b>
<b>013</b>	<b>Atténuations de charges</b>	<b>1 955,91</b>
6419	Remboursements du rémunération du personnel	1 955,91
<b>Total des recettes réelles</b>		<b>13 426 191,20</b>
<b>042</b>	<b>Opérat° ordre transfert entre sections</b>	<b>14 457,00</b>
777	Amortissements subventions	14 457,00
<b>043</b>	<b>Opérat° ordre intérieur de la section</b>	<b>0,00</b>
<b>Total des recettes d'ordre</b>		<b>14 457,00</b>
<b>TOTAL GENERAL</b>		<b>13 440 648,20</b>

(1) Dépenses et recettes, directes et indirectes, afférentes à l'exercice de la compétence visée à l'article L. 2313-1 du CGCT.

(2) Détailler les chapitres budgétaires par article conformément au plan de comptes appliqué par la commune ou l'établissement.



<b>IV – ANNEXES</b>	<b>IV</b>
<b>ELEMENTS DU BILAN ETAT DE REPARTITION DE LA TEOM</b>	<b>A7.3.2</b>

(COMMUNES ET GROUPEMENTS DE 10 000 HABITANTS ET PLUS, article L. 2313-1)

**A7.3.2 – SECTION D'INVESTISSEMENT – DEPENSES**

DEPENSES (1)		
Article (2)	Libellé (2)	Montant
Remboursement d'emprunts et dettes assimilées		0,00
<b>Acquisitions d'immobilisations</b>		<b>448 270,94</b>
2031	Frais d'études	2 934,94
2051	Concessions et droits similaires	8 108,40
2111	Terrains nus	23 391,16
2135	Installations générales, agencements, aménagements des constructions	9 833,96
2181	Installations générales, agencements, aménagements divers	17 988,00
2184	Mobilier	199,98
2188	Autres immobilisations corporelles	199 290,90
2313	Constructions	16 355,56
2315	Installations, matériel et outillage techniques	15 212,04
261	Titres de participation	154 956,00
Opérations d'équipement (1 ligne par opération)		
<b>Autres dépenses éventuelles</b>		<b>0,00</b>
Opérations pour compte de tiers (1 ligne par opération)		
<b>Total des dépenses réelles</b>		<b>448 270,94</b>
<b>040</b>	<b>Opérat° ordre transfert entre sections</b>	<b>14 457,00</b>
040	Amortissements subventions	14 457,00
<b>041</b>	<b>Opérations patrimoniales</b>	<b>0,00</b>
<b>Total des dépenses d'ordre</b>		<b>14 457,00</b>
<b>TOTAL GENERAL</b>		<b>462 727,94</b>

**A7.3.2 – SECTION D'INVESTISSEMENT – RECETTES**

RECETTES (1)		
Article (2)	Libellé (2)	Montant
Souscription d'emprunts et dettes assimilées		0,00
<b>Dotations et subventions reçues</b>		<b>27 754,51</b>
1311	Subventions d'investissement - Etat et établissements nationaux	8 744,78
1318	Subventions d'investissement - Autres	19 009,73
<b>Autres recettes éventuelles</b>		<b>39 285,12</b>
10222	F.C.T.V.A.	39 285,12
Opérations pour compte de tiers (1 ligne par opération)		
<b>Total des recettes réelles</b>		<b>67 039,63</b>
<b>040</b>	<b>Opérat° ordre transfert entre sections</b>	<b>527 695,78</b>
040	Amortissements	527 695,78
<b>041</b>	<b>Opérations patrimoniales</b>	<b>0,00</b>
<b>Total des recettes d'ordre</b>		<b>527 695,78</b>
<b>TOTAL GENERAL</b>		<b>594 735,41</b>

(1) Dépenses et recettes, directes et indirectes, afférentes à l'exercice de la compétence visée à l'article L. 2313-1 du CGCT.

(2) Détailler les chapitres budgétaires par article conformément au plan de comptes appliqué par la commune ou l'établissement.

<b>IV – ANNEXES</b>	<b>IV</b>
<b>ELEMENTS DU BILAN – DETAIL DES OPERATIONS POUR COMPTE DE TIERS</b>	<b>A9</b>

**A9 – CHAPITRE D'OPERATIONS POUR COMPTE DE TIERS (Détail) (1)**

N° opération : 11	Intitulé de l'opération : Travaux Trouy	Sur l'exercice				Date de la délibération :				
		Cumul des réalisations avant l'exercice	Crédits ouverts (BP+DM+RAR N-1)	Réalizations	Restes à réaliser		Op. à annuler	Cumul des réalisations au 31/12/N		
	<b>DEPENSES (a)</b>									
	45 Travaux rue des Acacias à Trouy (2)	139 253,11	168,00	168,00	0,00	0,00	139 421,11			
	<i>040 Travaux réalisés par le personnel du mandataire</i>	139 253,11	168,00	168,00	0,00	0,00	139 421,11			
	<i>041 Opérations d'ordre à l'intérieur de la section</i>	0,00	0,00	0,00	0,00	0,00	0,00			
	Annulations sur dépenses (c) (3)	0,00	0,00	0,00	0,00	0,00	0,00			
	<b>Dépenses nettes (a – c)</b>	<b>139 253,11</b>	<b>168,00</b>	<b>168,00</b>	<b>0,00</b>	<b>0,00</b>	<b>139 421,11</b>			
	<b>RECETTES (b)</b>									
	45 Financement par le mandant et par d'autres tiers (4)	122 685,48	16 735,63	16 735,63	0,00	0,00	139 421,11			
	<i>040 Financement par le mandataire</i>	122 685,48	16 735,63	16 735,63	0,00	0,00	139 421,11			
	<i>041 Financement par emprunt à la charge du tiers</i>	0,00	0,00	0,00	0,00	0,00	0,00			
	Annulations sur recettes (d) (3)	0,00	0,00	0,00	0,00	0,00	0,00			
	<b>Recettes nettes (b - d)</b>	<b>122 685,48</b>	<b>16 735,63</b>	<b>16 735,63</b>	<b>0,00</b>	<b>0,00</b>	<b>139 421,11</b>			

N° opération : 12	Intitulé de l'opération : Travaux rue Louis Mallet - Ville de Bourges	Sur l'exercice				Date de la délibération :				
		Cumul des réalisations avant l'exercice	Crédits ouverts (BP+DM+RAR N-1)	Réalizations	Restes à réaliser		Op. à annuler	Cumul des réalisations au 31/12/N		
	<b>DEPENSES (a)</b>									
	45 Convention co-maitrise d'ouvrage avec ville de Bourges (2)	96 000,00	308 950,00	304 018,43	3 734,51	1 197,06	400 018,43			
	<i>040 Travaux réalisés par le personnel du mandataire</i>	96 000,00	308 950,00	304 018,43	3 734,51	1 197,06	400 018,43			
	<i>041 Opérations d'ordre à l'intérieur de la section</i>	0,00	0,00	0,00	0,00	0,00	0,00			
	Annulations sur dépenses (c) (3)	0,00	0,00	0,00	0,00	0,00	0,00			
	<b>Dépenses nettes (a – c)</b>	<b>96 000,00</b>	<b>308 950,00</b>	<b>304 018,43</b>	<b>3 734,51</b>	<b>1 197,06</b>	<b>400 018,43</b>			
	<b>RECETTES (b)</b>									
	45 Financement par le mandant et par d'autres tiers (4)	59 222,46	349 777,54	309 284,01	0,00	40 493,53	368 506,47			
	<i>Annulations sur dépenses (d) (3)</i>	59 222,46	349 777,54	309 284,01	0,00	40 493,53	368 506,47			

N° opération : 12	Intitulé de l'opération : Travaux rue Louis Mallet - Ville de Bourges				Date de la délibération :		
	Cumul des réalisations avant l'exercice	Sur l'exercice			Op. à annuler	Cumul des réalisations au 31/12/N	
		Crédits ouverts (BP+DM+RAR N-1)	Réalisations	Restes à réaliser			
040 Financement par le mandataire	0,00	0,00	0,00	0,00	0,00	0,00	
041 Financement par emprunt à la charge du tiers	0,00	0,00	0,00	0,00	0,00	0,00	
Annulations sur recettes (d) (3)	0,00	0,00	0,00	0,00	0,00	0,00	
<b>Recettes nettes (b - d)</b>	<b>59 222,46</b>	<b>349 777,54</b>	<b>309 284,01</b>	<b>0,00</b>	<b>40 493,53</b>	<b>368 506,47</b>	

N° opération : 13	Intitulé de l'opération : Travaux rue Louis Mallet - Fibre optique				Date de la délibération :		
	Cumul des réalisations avant l'exercice	Sur l'exercice			Op. à annuler	Cumul des réalisations au 31/12/N	
		Crédits ouverts (BP+DM+RAR N-1)	Réalisations	Restes à réaliser			
<b>DEPENSES (a)</b>	<b>41 465,36</b>	<b>0,00</b>	<b>0,00</b>	<b>0,00</b>	<b>0,00</b>	<b>41 465,36</b>	
45 Convention maîtrise d'ouvrage (2)	41 465,36	0,00	0,00	0,00	0,00	41 465,36	
040 Travaux réalisés par le personnel du mandataire	0,00	0,00	0,00	0,00	0,00	0,00	
041 Opérations d'ordre à l'intérieur de la section	0,00	0,00	0,00	0,00	0,00	0,00	
Annulations sur dépenses (c) (3)	0,00	0,00	0,00	0,00	0,00	0,00	
<b>Dépenses nettes (a - c)</b>	<b>41 465,36</b>	<b>0,00</b>	<b>0,00</b>	<b>0,00</b>	<b>0,00</b>	<b>41 465,36</b>	
<b>RECETTES (b)</b>	<b>0,00</b>	<b>0,00</b>	<b>41 465,36</b>	<b>0,00</b>	<b>-41 465,36</b>	<b>41 465,36</b>	
45 Financement par le mandant et par d'autres tiers (4)	0,00	0,00	41 465,36	0,00	-41 465,36	41 465,36	
040 Financement par le mandataire	0,00	0,00	0,00	0,00	0,00	0,00	
041 Financement par emprunt à la charge du tiers	0,00	0,00	0,00	0,00	0,00	0,00	
Annulations sur recettes (d) (3)	0,00	0,00	0,00	0,00	0,00	0,00	
<b>Recettes nettes (b - d)</b>	<b>0,00</b>	<b>0,00</b>	<b>41 465,36</b>	<b>0,00</b>	<b>-41 465,36</b>	<b>41 465,36</b>	

(1) Ouvrir un cadre par opération pour compte de tiers.

(2) Inscrire le chapitre et la nature des travaux.

(3) Le chapitre 45 doit être détaillé conformément au plan de comptes, tant en dépenses qu'en recettes.

(4) Indiquer le chapitre.

IV – ANNEXES		IV
ENGAGEMENTS HORS BILAN – ENGAGEMENTS DONNES ET RECUS EMPRUNTS GARANTIS PAR LA COMMUNE OU L'ETABLISSEMENT		B1.1

**B1.1 – ETAT DES EMPRUNTS GARANTIS PAR LA COMMUNE OU L'ETABLISSEMENT (art. L. 2313-1 6°, L. 5211-36 et L. 5711-1 du CGCT)**

Désignation du bénéficiaire	Année de mobilisation et profil d'amortissement de l'emprunt (1)		Objet de l'emprunt garanti	Organisme prêteur ou chef de file	Montant initial	Capital restant dû au 31/12/N	Durée résiduelle	Périodicité des remboursements (2)	Taux initial			Taux moyen constaté sur l'année (6)			Catégorie d'emprunt (7)	Indices ou devises pouvant modifier l'emprunt	Annuité garantie au cours de l'exercice	
	Année	Profil							Taux (3)	Index (4)	Taux actu-riel (5)	Taux (3)	Index (4)	Niveau de taux de taux			En intérêts (8)	En capital
Total des emprunts contractés par des collectivités ou des EP (hors logements sociaux)					0,00	0,00										0,00	0,00	
Total des emprunts autres que ceux contractés par des collectivités ou des EP (hors logements sociaux)					0,00	0,00										0,00	0,00	
Total des emprunts contractés pour des opérations de logement social					3 603 255,00	2 510 186,20										44 148,04	113 876,10	
SA HLM France Loire	2018	P	Bourges Avarcicum - Parc social public PLAI (100 % garanti)	Caisse des Dépôts et Consignations	27 914,00	27 914,00	40,00	A	V	Livret A - 0,20 %	V	0,550		0,000	-	0,00	0,00	
SA HLM France Loire	2018	P	Bourges Avarcicum - Parc social public PLAI foncier (100 % garanti)	Caisse des Dépôts et Consignations	12 686,00	12 686,00	50,00	A	V	Livret A - 0,20 %	V	0,550		0,000	-	0,00	0,00	
SA HLM France Loire	2018	P	Bourges Avarcicum - Parc social public PLUS (100 % garanti)	Caisse des Dépôts et Consignations	93 036,00	93 036,00	40,00	A	V	Livret A + 0,60 %	V	1,350		0,000	-	0,00	0,00	
SA HLM France Loire	2018	P	Bourges Avarcicum - Parc social public PLUS foncier (100 % garanti)	Caisse des Dépôts et Consignations	35 964,00	35 964,00	50,00	A	V	Livret A + 0,60 %	V	1,350		0,000	-	0,00	0,00	

Désignation du bénéficiaire	Année de mobilisation et profil d'amortissement de l'emprunt (1)		Objet de l'emprunt garanti	Organisme prêteur ou chef de file	Montant initial	Capital restant dû au 31/12/N	Durée résiduelle	Périodicité des remboursements (2)	Taux initial			Taux moyen constaté sur l'année (6)			Catégorie d'emprunt (7)	Indices ou devises pouvant modifier l'emprunt		Annuité garantie au cours de l'exercice
	Année	Profil							Taux (3)	Index (4)	Taux actu-riel (5)	Taux (3)	Index (4)	Niveau de taux		En intérêts (8)	En capital	
SAS Résidence Lahitole	2013	P	Construction de 80 logements étudiants collectifs financés en Prêt Locatif Social (100 % garanti)	Crédit Agricole	2 633 655,00	2 340 586,20	29,00	T	V	Livret A +1,11 %	0,000	V	0,000	-	43 912,56	58 527,36		
SEM TERRITORIA	2014	P	Financement de la ZAC de l'Echangeur (80 % garanti soit 640 000,00 )	Crédit Coopératif	800 000,00	0,00	0,00	M	F	2,400	0,000	F	0,000	-	235,48	55 348,74		
<b>TOTAL GENERAL</b>					<b>3 603 255,00</b>	<b>2 510 186,20</b>									<b>44 148,04</b>	<b>113 876,10</b>		

(1) Indiquer C pour amortissement constant, P pour amortissement progressif, F pour in fine, X pour autres (à préciser).

(2) Indiquer la périodicité des remboursements A : annuelle ; M : mensuelle ; B : bimestrielle ; S : semestrielle ; T : trimestrielle ; X : autre.

(3) Type de taux d'intérêt : F : fixe ; V : variable simple ; C : complexe (c'est-à-dire un taux variable qui n'est pas seulement défini comme la simple addition d'un taux usuel de référence et d'une marge exprimée en point de pourcentage).

(4) Indiquer le type d'index (ex. EURIBOR 3 mois ...).

(5) Taux annuel, tous frais compris.

(6) Taux hors opération de couverture. Pour les emprunts à taux variable, indiquer le niveau moyen du taux constaté sur l'année.

(7) Catégorie d'emprunt hors opération de couverture. Exemple A-1 (cf. la classification des emprunts suivant la typologie de la circulaire IOCB1015077C du 25 juin 2010 sur les produits financiers offerts aux collectivités territoriales).

(8) Il s'agit des intérêts dus au titre du contrat initial et comptabilisés à l'article 66111 « Intérêts réglés à l'échéance » (intérêts décaissés).

<b>IV – ANNEXES</b>	<b>IV</b>
<b>ENGAGEMENTS HORS BILAN – CALCUL DU RATIO D'ENDETTEMENT RELATIF AUX GARANTIES D'EMPRUNT</b>	<b>B1.2</b>

**B1.2 – CALCUL DU RATIO D'ENDETTEMENT RELATIF AUX GARANTIES D'EMPRUNT**

Calcul du ratio de l'article L. 2252-1 du CGCT	Valeur en euros	
Total des annuités déjà garanties échues dans l'exercice (1)	A	158 024,14
Total des premières annuités entières des nouvelles garanties de l'exercice (1)	B	0,00
Annuité nette de la dette de l'exercice (2)	C	495 455,54
Provisions pour garanties d'emprunts	D	0,00
<b>Total des annuités d'emprunts garantis de l'exercice</b>	<b>I = A+ B + C - D</b>	<b>653 479,68</b>
<b>Recettes réelles de fonctionnement</b>	<b>II</b>	<b>73 604 651,22</b>

<b>Part des garanties d'emprunt accordées au titre de l'exercice en % (3)</b>	<b>I / II</b>	<b>0,89</b>
---	---------------	-------------

(1) Hors opérations visées par l'article L. 2252-2 du CGCT.

(2) Cf. définition de l'article D. 1511-30 du CGCT.

(3) Les garanties d'emprunt accordées au titre d'un exercice ne doivent pas représenter plus de 50 % des recettes réelles de fonctionnement de ce même exercice.

<b>IV – ANNEXES</b>	<b>IV</b>
<b>ENGAGEMENTS HORS BILAN – ENGAGEMENTS DONNES ET RECUS ETAT DES AUTRES ENGAGEMENTS DONNES</b>	<b>B1.5</b>

**B1.5 – ETAT DES AUTRES ENGAGEMENTS DONNES**

Année d'origine	Nature de l'engagement	Organisme bénéficiaire	Durée en années	Périodicité	Dettes en capital à l'origine	Dettes en capital 31/12/N	Annuité versée au cours de l'exercice
<b>8017 Subventions à verser en annuités</b>					<b>2 966 000,00</b>	<b>1 227 486,00</b>	<b>595 000,00</b>
2015	Projet CoCAPS	Université d'Orléans	3	A	60 000,00	0,00	20 000,00
2016	Création d'emplois dans le cadre du projet de développement de l'entreprise	1FOGENIE	3	X	6 000,00	2 000,00	0,00
2017	Réhabilitation des locaux de l'IUT de Bourges	Université d'Orléans	3	A	1 000 000,00	250 000,00	250 000,00
2017	Fonctionnement de l'INSA CVL Bourges	INSA CVL	4	A	600 000,00	150 000,00	150 000,00
2017	Accompagnement dans le cadre du projet de développement de l'entreprise	ASB	2	X	100 000,00	0,00	50 000,00
2018	Extension locaux INSA	Conseil Départemental du Cher	3	A	1 000 000,00	750 486,00	0,00
2018	Accompagnement dans le cadre du projet de développement de l'entreprise	SAS Bertrand Labonne	3	X	50 000,00	0,00	50 000,00
2018	Accompagnement dans le cadre du projet de développement de l'entreprise	EURL Maintien à domicile - ADHAP Services	3	X	30 000,00	15 000,00	15 000,00
2018	Accompagnement dans le cadre du projet de développement de l'entreprise	SARL Jouannin - A.M.E.H.	3	X	35 000,00	17 500,00	17 500,00
2019	Accompagnement du projet de plateforme collaborative partagée en fabrication additive	Cetim Certec	2	X	50 000,00	25 000,00	25 000,00
2019	Accompagnement dans le cadre du projet de développement de l'entreprise	Saveurs du Marais	3	X	35 000,00	17 500,00	17 500,00
<b>8018 Autres engagements donnés</b>					<b>14 075 000,00</b>	<b>4 133 598,83</b>	<b>4 198 905,71</b>
<b>Au profit d'organismes publics</b>					<b>14 060 000,00</b>	<b>4 133 598,83</b>	<b>4 189 905,71</b>
2015	Fonds de concours communes 4ème génération	Communes Membres	3	X	1 800 000,00	153 071,96	1 646 928,04
2015	Fonds de concours exceptionnel - MCB 2	Ville de Bourges	4	A	3 500 000,00	600 000,00	400 000,00
2016	Première phase Rocade Nord Ouest	Département du Cher	4	A	3 500 000,00	200 000,00	800 000,00
2017	Fonds de concours spécifique Canal de Berry à Vélo	Communes Membres concernées par le projet	5	X	235 000,00	80 526,87	42 977,67
2018	Redressement Bourges Habitat	Office Public de l'Habitat du Cher	5	X	5 000 000,00	3 100 000,00	1 300 000,00
2018	Fonds de concours exceptionnel - Smartmagne	Commune de Marmagne	3	X	25 000,00	0,00	0,00
<b>Au profit d'organismes privés (1)</b>					<b>15 000,00</b>	<b>0,00</b>	<b>9 000,00</b>
2017	Aide à l'aménagement de bureaux au Centre d'Affaires de quartier	BGE Cher	1	X	15 000,00	0,00	9 000,00
<b>TOTAL</b>					<b>17 041 000,00</b>	<b>5 361 084,83</b>	<b>4 793 905,71</b>

(1) Concernant les garanties accordées à l'Agence France Locale (Article L.1611-3-2 du CGCT) :

- l'« Organisme bénéficiaire » de la garantie est toute personne titulaire d'un « titre éligible » émis ou créé par l'Agence France Locale ;
- la rubrique « Périodicité » n'est pas remplie car la garantie n'a pas de périodicité. La garantie est d'une durée totale indiquée à la colonne qui précède ;
- la colonne « Dettes en capital à l'origine » correspond au montant total de la garantie accordée aux titulaires d'un titre éligible ;
- la colonne « Dettes en capital 31/12/N » correspond au montant résiduel de la garantie au 31/12/N ;
- la colonne « Annuité versée au cours de l'exercice » n'est pas remplie car l'octroi de la garantie n'implique pas que des versements annuels aient lieu. Des versements ne seront effectués qu'en cas d'appel de la garantie.

<b>IV – ANNEXES</b>	<b>IV</b>
<b>ENGAGEMENTS HORS BILAN – ENGAGEMENTS DONNES ET RECUS ETAT DES ENGAGEMENTS RECUS</b>	<b>B1.6</b>

**B1.6 – ETAT DES ENGAGEMENTS RECUS**

Année d'origine	Nature de l'engagement	Organisme émetteur	Durée en années	Périodicité	Créance en capital à l'origine	Créance en capital 31/12/N	Annuité reçue au cours de l'exercice
8026 Redevance de crédit-bail restant à recevoir (crédit-bail immobilier)					0,00	0,00	0,00
8027 Subventions à recevoir par annuités (annuités restant à recevoir)					0,00	0,00	0,00
8028 Autres engagements reçus					2 150 510,58	3 152 381,39	0,00
A l'exception de ceux reçus des entreprises					2 150 510,58	3 152 381,39	0,00
2014	Avance remboursable	Budget Parc d'Activités du Moutet	6	A	2 150 510,58	2 150 510,58	0,00
2019	Avance remboursable	Budget Parc Activités créés à partir de 2019	2	A	0,00	1 001 870,81	0,00
Engagements reçus des entreprises					0,00	0,00	0,00
<b>TOTAL</b>					<b>2 150 510,58</b>	<b>3 152 381,39</b>	<b>0,00</b>



IV – ANNEXES	IV
ENGAGEMENTS HORS BILAN – ENGAGEMENTS DONNES ET RECUS LISTE DES CONCOURS ATTRIBUES A DES TIERS	B1.7

### B1.7 – LISTE DES CONCOURS ATTRIBUES A DES TIERS EN NATURE OU EN SUBVENTIONS (Article L. 2313-1 du CGCT)

Nom des bénéficiaires	Montant du fonds de concours ou de la subvention (numéraire)	Prestations en nature
<b>Personnes de droit privé</b>		
<u>Associations</u>		
5 sommets 5 continents	1 500,00	Subvention INSA CVL pour l'organisation d'un voyage en Inde
ADIE - Association pour le Droit à l'Initiative Economique	3 000,00	Opération création d'entreprises par des femmes des quartiers
AGRIB	19 716,40	Remboursement repas du personnel
Accueil et Promotion	3 000,00	Opération plateforme mobilité 2019
Ad2T - Agence de Développement du Tourisme et des Territoires	489 696,00	Subvention de fonctionnement 2019 - Office de tourisme intercommunal
Agence Locale de l'Energie du Cher - ALEC 18	9 000,00	Partenariat 2018 - Solde
Agence Locale de l'Energie du Cher - ALEC 18	18 000,00	Partenariat 2019
Association APUIS	500,00	Subvention rencontre universitaire Franco-Allemande
Association Economie Sociale et Familiale Jacques Cur	600,00	Subvention pour l'organisation de la Conférence Laïté et Travail Social
Association Sportive INSA-CVL	1 000,00	Subvention pour l'organisation d'un séjour sportif
Association des élèves des INSA	1 000,00	Subvention pour l'organisation du Congrès du groupe INSA
Association sportive Centre Universitaire	1 500,00	Subvention pour la participation à la coupe de France des IUT
BGE Cher	11 000,00	Sensibilisation et accompagnement à la création reprise d'entreprise
BGE Cher	8 451,00	Subvention de fonctionnement 2017
BGE Cher	9 000,00	Subvention d'équipement 2017
BGE Cher	5 000,00	Subvention d'animation 2017
Bourges Agglo Services	3 500,00	Subvention pour le projet Recycl Eco Tri dans les Quartiers Prioritaires - Solde 2018
Bourges Agglo Services	5 000,00	Subvention pour le projet Recycl Eco Tri dans les Quartiers Prioritaires - 2019
Club des Créateurs et Repreneurs du Cher - CCREC 18	1 199,00	Subvention d'accompagnement des actions du CCREC - Solde 2018
Club des Créateurs et Repreneurs du Cher - CCREC 18	2 160,00	Subvention d'accompagnement des actions du CCREC - Acompte 2019
Cluster Noveco	2 500,00	Soutien au lancement de l'association
EGEE	2 280,00	Subvention de fonctionnement - Acompte 2019
GEEC	5 500,00	Subvention Forum départemental de l'orientation
Hub Tech	12 500,00	Développement et gestion de la plateforme collaborative territoriale du Cher
Initiative Cher Association	7 000,00	Subvention de fonctionnement - Solde 2018
Initiative Cher Association	12 000,00	Subvention de fonctionnement - Acompte 2019
LEPGE INSA CVL	1 000,00	Organisation du Printemps des Grandes Ecoles INSA 2019
Lig'Air	17 009,00	Adhésion 2019
Lig'Air	6 100,00	Cotisation pour la lecture des pollens en 2019
Mission Locale de Bourges, Mehun/Yèvre et St Florent sur Cher	128 600,00	Subvention de fonctionnement 2019
Solen Angels	5 000,00	Soutien financier à la couveuse d'entreprises - Solde 2018
Solen Angels	14 250,00	Soutien financier à la couveuse d'entreprises - Acompte 2019
Technopol'Art	6 000,00	Manifestation culturelle renaissance et couleurs - Triennale art contemporain
Tivoli Initiatives	10 500,00	"Convention de partenariat développement économique ""Contrat de Ville"" - 2019"
<u>Entreprises</u>		
ASB	50 000,00	Aide au projet immobilier - Solde
Cetim Certec	25 000,00	Plateforme collaborative partagée en fabrication additive
Edeis Aéroport Bourges	300 325,00	DSP pour la gestion de l'aéroport de Bourges - 2019

Nom des bénéficiaires	Montant du fonds de concours ou de la subvention (numéraire)	Prestations en nature
Edeis Aéroport Bourges	4 052,21	Actualisation subvention exploitation 2018 DSP aéroport de Bourges
Elior Entreprises	21 713,89	Remboursement repas du personnel
Entreprise Jouannin Michel	17 500,00	Aide au projet immobilier - Acompte
Epicerie du Colibri	900,00	Aide à l'implantation commerciale et artisanale
Foxhole	1 200,00	Aide à l'implantation commerciale et artisanale
France Loire HLM	4 140,00	3 PLAI ZAC du Maréchal Juin à Bourges - Crédits Etat
France Loire HLM	11 500,00	3 PLAI ZAC du Maréchal Juin à Bourges - Crédits B+
France Loire HLM	13 120,00	3 PLUS + 1 PLAI Avaricum à Bourges - Crédits Etat
France Loire HLM	32 000,00	3 PLUS + 1 PLAI Avaricum à Bourges - Crédits B+
France Loire HLM	12 320,00	Résidentialisation les Berges d'Auron à Bourges - Solde
France Loire HLM	40 000,00	Réhabilitation Pré Doulet à Bourges - 1er acompte
Le Trésor Berrichon	720,00	Aide à l'implantation commerciale et artisanale
Maintien à domicile - Adhap	15 000,00	Aide au projet immobilier - Acompte
Paradis Amandine	900,00	Aide à l'implantation commerciale et artisanale
Rigault	900,00	Aide à l'implantation commerciale et artisanale
SAS Bertrand LABONNE	50 000,00	Aide au projet immobilier
Saveur des Marais	17 500,00	Aide au projet immobilier - Acompte
Sodexo Entreprises	14 094,12	Remboursement repas du personnel
Vago	32 712,48	Gestion de l'aire d'accueil des Gens du Voyage de Mehun
Vesta	151 701,02	Gestion des aires d'accueil des Gens du Voyage
<u>Personnes physiques</u>		
<u>Autres</u>		
<b>Personnes de droit public</b>		
<u>Etat</u>		
<u>Régions</u>		
<u>Départements</u>		
Département du Cher	800 000,00	Participation Rocade Nord-Ouest
<u>Communes</u>		
Annoix	101,22	Fonds de Concours - Canal de Berry à vélo
Annoix	3 187,49	Fonds de Concours - Mise en accessibilité de la mairie
Arçay	1 200,00	Fonds de Concours - Agrandissement de la garderie municipale
Berry-Bouy	5 436,00	Fonds de Concours - Mise en sécurité de la crèche
Berry-Bouy	5 375,00	Fonds de Concours - Réfection de la toiture du vestiaire de foot
Berry-Bouy	4 840,00	Fonds de Concours - Réfection du cimetière communal
Berry-Bouy	6 680,00	Fonds de Concours - Sécurisation et modernisation des ouvertures de l'école
Berry-Bouy	22 905,80	Fonds de Concours - Réhabilitation énergétique du gîte du Moulin
Bourges	52 036,95	Convention co-maîtrise d'ouvrage aménagement bandes cyclables bd de la République
Bourges	9 862,24	Participation à l'étude Action Cur de Ville
Bourges	31 109,73	Fonds de Concours - Canal de Berry à vélo
Bourges	1 269 500,00	Fonds de Concours - Construction MCB2
Bourges	400 000,00	Fonds de Concours Exceptionnel - MCB2
Le Subdray	5 530,60	Fonds de Concours - Régénération des courts de tennis et accès PMR
Lissay-Lochy	22 029,72	Fonds de Concours - Travaux de réaménagement du cimetière et de la chapelle
Marmagne	37 200,00	Fonds de Concours - Acquisition et aménagement d'un centre technique
Marmagne	3 449,66	Fonds de Concours - Canal de Berry à vélo
Mehun-sur-Yèvre	9 213,59	Fonds de Concours - Travaux sur la toiture de l'école Marcel Pagnol
Mehun-sur-Yèvre	4 341,21	Fonds de Concours - Canal de Berry à vélo

Nom des bénéficiaires	Montant du fonds de concours ou de la subvention (numéraire)	Prestations en nature
Morthomiers	31 604,00	Fonds de Concours - Construction centre associatif sportif
Plaimpied Givaudins	38 813,00	Fonds de Concours - Modernisation extension de l'école
Plaimpied Givaudins	15 000,00	Fonds de Concours - Rénovation du bar-tabac
Plaimpied Givaudins	2 612,24	Fonds de Concours - Canal de Berry à vélo
Saint Just	16 731,58	Fonds de Concours - Acquisition d'une aire de jeux
Saint Just	1 363,61	Fonds de Concours - Canal de Berry à vélo
Saint Michel de Volangis	25 848,50	Fonds de Concours - Construction d'une bibliothèque
Trouy	118 608,26	Fonds de Concours - Acquisition et rénovation d'un bar-tabac-presse
Vorty	5 940,00	Fonds de Concours - Création aires de jeux extérieurs
Vorty	1 284,50	Fonds de Concours - Réaménagement du réfectoire de la salle des fêtes
<u>Etablissements publics (EPCI, EPA, EPIC....)</u>		
CREPS Région Centre-Val de Loire	646,22	Remboursement repas du personnel
Crous Orléans-Tours	12 808,30	Remboursement repas du personnel
Ecole Nationale supérieure d'Art	25 000,00	Subvention post diplôme Arts, CEPIA et La Box
Office Public de l'Habitat du Cher	135 000,00	Réhabilitation de la résidence Guilbeau - 31 logements
Office Public de l'Habitat du Cher	81 000,00	Réhabilitation 24 logements bâtiment G rue Lucien d'Ambert à Bourges
Office Public de l'Habitat du Cher	84 000,00	Remplacement de composants dans 107 logements à Bourges
Office Public de l'Habitat du Cher	560 000,00	Réhabilitation 36 logements bâtiment Rabelais à Bourges
Office Public de l'Habitat du Cher	300 000,00	Réhabilitation 56 logements bâtiment Chaumeau à Bourges - Surcoût amiante
Office Public de l'Habitat du Cher	13 000,00	Résidence Habitat Jeunes TIVOLI à Bourges
Office Public de l'Habitat du Cher	140 000,00	Remplacement chaudières dans 149 logements du parc locatif
<u>Autres</u>		
CNRS Orléans	1 500,00	Organisation du XIV colloque arcs électriques
INSA Centre Val de Loire	27 000,00	Subvention Pôle National Risques Industriels - Année 2019
INSA Centre Val de Loire	150 000,00	Subvention de fonctionnement - Année 2019
Université d'Orléans	3 500,00	Subvention pour la cérémonie de remise des diplômes de l'IUT de Bourges
Université d'Orléans	20 000,00	Aide financière pour le programme de recherche Co CAPS
Université d'Orléans	300 000,00	Subvention pour le fonctionnement de la faculté de Droit-Eco-Gestion - Antenne de Bourges
Université d'Orléans	250 000,00	Financement et maîtrise d'ouvrage - Réhabilitation IUT de Bourges 4ème phase
<b>TOTAL GENERAL</b>	<b>6 696 619,54</b>	

<b>IV – ANNEXES</b>	<b>IV</b>
<b>ENGAGEMENTS HORS BILAN AUTORISATIONS DE PROGRAMME ET CREDITS DE PAIEMENT</b>	<b>B2.1</b>

**B2.1 – SITUATION DES AUTORISATIONS DE PROGRAMME ET CREDITS DE PAIEMENT**

N° ou intitulé de l'AP	Montant des AP			Montant des CP			
	Pour mémoire AP votée y compris ajustement	Révision de l'exercice N	Total cumulé (toutes les délibérations y compris pour N)	Crédits de paiement antérieurs (réalisations cumulées au 01/01/N) (1)	Crédits de paiement ouverts au titre de l'exercice N (2)	Crédits de paiement réalisés durant l'exercice N	Restes à financer (exercices au-delà de N+1)
15104*LMAL 2nde phase voirie rue Louis Mallet à Bourges	2 370 000,00	-905 600,00	1 464 400,00	0,00	1 464 400,00	1 314 744,55	0,00
226 AIDES A LA PIERRE	4 711 000,00	325 582,00	5 036 582,00	3 899 902,00	191 680,00	126 080,00	0,00
21604*CANA Canal de Berry à vélo	225 000,00	10 000,00	235 000,00	111 495,46	48 765,00	42 977,67	30 526,87
31502*PLUI Etudes élaboration PLUI	545 000,00	74 859,15	619 859,15	328 827,15	214 032,00	181 429,20	0,00
29607*EXTE Extension locaux INSA	1 000 000,00	0,00	1 000 000,00	249 514,00	0,00	0,00	375 243,00
21606* 4G Fonds de concours 4ème génération	4 200 000,00	0,00	4 200 000,00	905 000,00	1 800 000,00	1 646 928,04	0,00
21603*MCB Fonds de concours exceptionnel - Maison de la Culture de Bourges	3 500 000,00	0,00	3 500 000,00	2 500 000,00	400 000,00	400 000,00	200 000,00
1503*ROCNO Participation construction rocade Nord-Ouest	3 500 000,00	0,00	3 500 000,00	2 500 000,00	800 000,00	800 000,00	200 000,00
22606*BHAB Participation financière redressement Bourges Habitat	5 000 000,00	0,00	5 000 000,00	600 000,00	1 300 000,00	1 300 000,00	1 300 000,00
32101*VELO Plan vélo intercommunal	3 400 000,00	0,00	3 400 000,00	216 170,15	500 000,00	376 418,36	2 307 411,49
29605*REHA Réhabilitation locaux IUT de Bourges	1 000 000,00	0,00	1 000 000,00	500 000,00	250 000,00	250 000,00	0,00
34401*RESF Réserves foncières	0,00	3 000 000,00	3 000 000,00	0,00	211 000,00	92 070,34	257 929,66

(1) Il s'agit des réalisations effectives correspondant aux mandats émis.

(2) Il s'agit du montant prévu initialement par l'échéancier corrigé des révisions.

## IV – ANNEXES

## IV

## AUTRES ELEMENTS D'INFORMATIONS – ETAT DU PERSONNEL AU 31/12/N

## C1.1

## C1.1 – ETAT DU PERSONNEL AU 31/12/N

GRADES OU EMPLOIS (1)	CATEGORIES (2)	EMPLOIS BUDGETAIRES (3)			EFFECTIFS POURVUS SUR EMPLOIS BUDGETAIRES EN EPT (4)		
		EMPLOIS PERMANENTS À TEMPS COMPLET	EMPLOIS PERMANENTS À TEMPS NON COMPLET	TOTAL	AGENTS TITULAIRES	AGENTS NON TITULAIRES	TOTAL
<b>EMPLOIS FONCTIONNELS (a)</b>		<b>6,00</b>	<b>0,00</b>	<b>6,00</b>	<b>4,00</b>	<b>0,00</b>	<b>4,00</b>
Directeur général des services	A	1,00	0,00	1,00	1,00	0,00	1,00
Directeur général adjoint des services	A	5,00	0,00	5,00	3,00	0,00	3,00
Directeur général des services techniques		0,00	0,00	0,00	0,00	0,00	0,00
Emplois créés au titre de l'article 6-1 de la loi n° 84-53		0,00	0,00	0,00	0,00	0,00	0,00
<b>FILIERE ADMINISTRATIVE (b)</b>		<b>192,00</b>	<b>1,00</b>	<b>193,00</b>	<b>139,40</b>	<b>14,00</b>	<b>153,40</b>
Adjoint administratif principal de 1ère classe	C	25,00	0,00	25,00	19,90	0,00	19,90
Adjoint administratif principal de 2ème classe	C	49,00	0,00	49,00	40,70	0,00	40,70
Adjoint administratif territorial	C	23,00	1,00	24,00	15,80	0,00	15,80
Administrateur	A	1,00	0,00	1,00	0,00	0,00	0,00
Attaché	A	38,00	0,00	38,00	15,00	13,00	28,00
Attaché hors classe	A	3,00	0,00	3,00	3,00	0,00	3,00
Attaché principal	A	9,00	0,00	9,00	7,00	0,00	7,00
Directeur	A	4,00	0,00	4,00	2,00	1,00	3,00
Rédacteur principal de 1ère classe	B	11,00	0,00	11,00	11,00	0,00	11,00
Rédacteur principal de 2ème classe	B	10,00	0,00	10,00	9,00	0,00	9,00
Rédacteur territorial	B	19,00	0,00	19,00	16,00	0,00	16,00
<b>FILIERE TECHNIQUE (c)</b>		<b>131,00</b>	<b>3,00</b>	<b>134,00</b>	<b>87,31</b>	<b>18,00</b>	<b>105,31</b>
Adjoint technique principal de 1ère classe	C	7,00	0,00	7,00	6,80	0,00	6,80
Adjoint technique principal de 2ème classe	C	14,00	0,00	14,00	13,00	0,00	13,00
Adjoint technique territorial	C	13,00	3,00	16,00	8,31	0,00	8,31
Agent de maîtrise	C	5,00	0,00	5,00	4,00	0,00	4,00
Agent de maîtrise principal	C	1,00	0,00	1,00	1,00	0,00	1,00
Ingénieur	A	25,00	0,00	25,00	8,60	5,00	13,60
Ingénieur en chef	A	2,00	0,00	2,00	2,00	0,00	2,00
Ingénieur en chef hors classe	A	2,00	0,00	2,00	1,00	0,00	1,00
Ingénieur principal	A	15,00	0,00	15,00	15,00	0,00	15,00
Technicien	B	19,00	0,00	19,00	6,80	9,00	15,80
Technicien principal de 1ère classe	B	15,00	0,00	15,00	12,00	0,00	12,00
Technicien principal de 2ème classe	B	13,00	0,00	13,00	8,80	4,00	12,80
<b>FILIERE SOCIALE (d)</b>		<b>4,00</b>	<b>0,00</b>	<b>4,00</b>	<b>2,80</b>	<b>1,00</b>	<b>3,80</b>
Assistant territorial socio-éducatif de classe exceptionnelle	A	1,00	0,00	1,00	1,00	0,00	1,00

GRADES OU EMPLOIS (1)	CATEGORIES (2)	EMPLOIS BUDGETAIRES (3)			EFFECTIFS POURVUS SUR EMPLOIS BUDGETAIRES EN ETPT (4)		
		EMPLOIS PERMANENTS À TEMPS COMPLET	EMPLOIS PERMANENTS À TEMPS NON COMPLET	TOTAL	AGENTS TITULAIRES	AGENTS NON TITULAIRES	TOTAL
Assistant territorial socio-éducatif principal de 1ère classe	A	1,00	0,00	1,00	0,80	0,00	0,80
Conseiller supérieur socio-éducatif	A	1,00	0,00	1,00	1,00	0,00	1,00
Infirmier en soins généraux de classe supérieure	A	1,00	0,00	1,00	0,00	1,00	1,00
<b>FILIERE MEDICO-SOCIALE(e)</b>		<b>0,00</b>	<b>0,00</b>	<b>0,00</b>	<b>0,00</b>	<b>0,00</b>	<b>0,00</b>
<b>FILIERE MEDICO-TECHNIQUE (f)</b>		<b>0,00</b>	<b>0,00</b>	<b>0,00</b>	<b>0,00</b>	<b>0,00</b>	<b>0,00</b>
<b>FILIERE SPORTIVE (g)</b>		<b>0,00</b>	<b>0,00</b>	<b>0,00</b>	<b>0,00</b>	<b>0,00</b>	<b>0,00</b>
<b>FILIERE CULTURELLE (h)</b>		<b>5,00</b>	<b>0,00</b>	<b>5,00</b>	<b>4,80</b>	<b>0,00</b>	<b>4,80</b>
Adjoint du Patrimoine principal de 1ère classe	C	1,00	0,00	1,00	0,80	0,00	0,80
Adjoint du Patrimoine principal de 2ème classe	C	1,00	0,00	1,00	1,00	0,00	1,00
Attaché principal de conservation du Patrimoine	A	1,00	0,00	1,00	1,00	0,00	1,00
Bibliothécaire principal	A	1,00	0,00	1,00	1,00	0,00	1,00
Conservateur du Patrimoine en chef	A	1,00	0,00	1,00	1,00	0,00	1,00
<b>FILIERE ANIMATION (i)</b>		<b>1,00</b>	<b>0,00</b>	<b>1,00</b>	<b>1,00</b>	<b>0,00</b>	<b>1,00</b>
Animateur	B	1,00	0,00	1,00	1,00	0,00	1,00
<b>FILIERE POLICE (j)</b>		<b>0,00</b>	<b>0,00</b>	<b>0,00</b>	<b>0,00</b>	<b>0,00</b>	<b>0,00</b>
<b>EMPLOIS NON CITES (k) (5)</b>		<b>6,00</b>	<b>4,00</b>	<b>10,00</b>	<b>0,00</b>	<b>6,25</b>	<b>6,25</b>
Chargés d'enseignement	A	5,00	3,00	8,00	0,00	5,20	5,20
Collaborateur de cabinet	A	0,00	1,00	1,00	0,00	0,05	0,05
Médecin	A	1,00	0,00	1,00	0,00	1,00	1,00
<b>TOTAL GENERAL (b + c + d + e + f + g + h + i + j + k)</b>		<b>339,00</b>	<b>8,00</b>	<b>347,00</b>	<b>235,31</b>	<b>39,25</b>	<b>274,56</b>

(1) Les grades ou emplois sont désignés conformément à la circulaire n° NOR : INTB9500102C du 23 mars 1995. Les emplois fonctionnels sont également comptabilisés dans leur filière d'origine.

(2) Catégories : A, B ou C.

(3) Emplois budgétaires créés par l'assemblée délibérante. Les emplois permanents à temps complet sont comptabilisés à hauteur de la quotité de travail prévue par la délibération créant l'emploi.

(4) Equivalent temps plein annuel travaillé (ETPT). Le décompte est proportionnel à l'activité des agents, mesurée par leur quotité de temps de travail et par leur période d'activité sur l'année.

ETPT = Effectifs physiques \* quotité de temps de travail \* période d'activité dans l'année

Exemple : un agent à temps plein (quotité de travail = 100 %) présent toute l'année correspond à 1 ETPT ; un agent à temps partiel, à 80 % (quotité de travail = 80 %) présent toute l'année correspond à 0,8 ETPT ; un agent à temps partiel, à 80 % (quotité de travail = 80 %) présent la moitié de l'année (ex : CDD de 6 mois, recrutement à mi-année) correspond à 0,4 ETPT (0,8 \* 6 / 12).

(5) Par exemple : emplois dont les missions ne correspondent pas à un cadre d'emploi existant, « emplois spécifiques » régis par l'article 139 ter de la loi n° 84-53 du 26 janvier 1984 etc.

## IV – ANNEXES

IV

## AUTRES ELEMENTS D'INFORMATIONS – ETAT DU PERSONNEL AU 31/12/N

C1.1

## C1.1 – ETAT DU PERSONNEL AU 31/12/N (suite)

AGENTS NON TITULAIRES EN FONCTION AU 31/12/N	CATEGORIES (1)	SECTEUR (2)	REMUNERATION (3)		Fondement du contrat (4)	CONTRAT Nature du contrat (5)
			Index (8)	Euros		
<b>Agents occupant un emploi permanent (6)</b>				<b>0,00</b>		
Attaché	A	ADM	666	0,00	3-3-2°	CDD
Attaché	A	ADM	349	0,00	3-3-2°	CDD
Attaché	A	ADM	468	0,00	3-3-2°	CDD
Attaché	A	ADM	494	0,00	3-3-2°	CDD
Attaché	A	ADM	411	0,00	3-3-2°	CDD
Attaché	A	ADM	552	0,00	3-3-2°	CDD
Attaché	A	ADM	410	0,00	3-3-2°	CDD
Attaché	A	ADM	626	0,00	3-3-2°	CDD
Attaché	A	ADM	418	0,00	3-3-2°	CDD
Attaché	A	ADM	473	0,00	3-3-2°	CDD
Attaché	A	ADM	658	0,00	3-3-2°	CDI
Attaché	A	ADM	376	0,00	3-3-2°	CDD
Attaché	A	ADM	657	0,00	3-3-2°	CDD
Attaché	A	OTR	418	0,00	3-3-2°	CDD
Chargés d'enseignement	A	OTR	503	0,00	A	CDI
Chargés d'enseignement	A	OTR	642	0,00	A	CDI
Chargés d'enseignement	A	OTR	530	0,00	A	CDI
Chargés d'enseignement	A	OTR	607	0,00	A	CDI
Chargés d'enseignement	A	OTR	423	0,00	3-3-2°	CDI
Collaborateur de cabinet	A	OTR		0,00	110	
Directeur	A	ADM	798	0,00	A	CDI
Infirmier en soins généraux de classe supérieure	A	S	416	0,00	3-3-2°	CDD
Ingénieur	A	TECH	380	0,00	3-3-2°	CDD
Ingénieur	A	TECH	431	0,00	3-3-2°	CDD
Ingénieur	A	TECH	412	0,00	3-3-2°	CDD
Ingénieur	A	TECH	383	0,00	3-3-2°	CDD
Ingénieur	A	TECH	398	0,00	3-2	CDD
Médecin	A	OTR	1115	0,00	A	CDI
Technicien	B	TECH	343	0,00	3-2	CDD
Technicien	B	TECH	349	0,00	3-2	CDD
Technicien	B	TECH	355	0,00	3-2	CDD
Technicien principal de 2ème classe	B	TECH	326	0,00	3-2	CDD
Technicien principal de 2ème classe	B	TECH	356	0,00	3-2	CDD
Technicien principal de 2ème classe	B	TECH	366	0,00	3-1	CDD
<b>Agents occupant un emploi non permanent (7)</b>				<b>39 560,00</b>		

AGENTS NON TITULAIRES EN FONCTION AU 31/12/N	CATEGORIES (1)	SECTEUR (2)	REMUNERATION (3)		CONTRAT	
			Indice (8)	Euros	Fondement du contrat (4)	Nature du contrat (5)
Adjoint technique territorial	C	TECH	328	0,00	3-1	CDD
Adjoints administratifs territoriaux (5)	C	ADM	326	0,00	3-1	CDD
Apprentis (3)	C	OTR		39 560,00	A	CDD
Attaché	A	ADM	405	0,00	3-1	CDD
Technicien	B	TECH	366	0,00	3-1	CDD
<b>TOTAL GENERAL</b>				<b>39 560,00</b>		

(1) CATEGORIES: A, B et C.

(2) SECTEUR ADM : Administratif.  
 TECH : Technique.  
 URB : Urbanisme (dont aménagement urbain).  
 S : Social.  
 MS : Médico-social.  
 MT : Médico-technique.  
 SP : Sportif.  
 CULT : Culturel  
 ANIM : Animation.  
 PM : Police.  
 OTR : Missions non rattachables à une filière.

(3) REMUNERATION : Référence à un indice brut (indiquer le niveau de l'indice brut) de la fonction publique ou en euros annuels bruts (indiquer l'ensemble des éléments de la rémunération brute annuelle).

(4) CONTRAT : Motif du contrat (loi du 26 janvier 1984 modifiée) :  
 3-a° : article 3, 1er alinéa : accroissement temporaire d'activité.  
 3-b° : article 3, 2ème alinéa : accroissement saisonnier d'activité.  
 3-1 : remplacement d'un fonctionnaire autorisé à servir à temps partiel ou indisponible (maladie, maternité...),  
 3-2 : vacance temporaire d'un emploi.  
 3-3-1° : absence de cadre d'emplois de fonctionnaires susceptibles d'assurer les fonctions correspondantes.  
 3-3-2° : emplois du niveau de la catégorie A lorsque les besoins des services ou la nature des fonctions le justifient.  
 3-3-3° : emplois de secrétaire de mairie des communes de moins de 1 000 habitants et de secrétaire des groupements composés de communes dont la population moyenne est inférieure à ce seuil.  
 3-3-4° : emplois à temps non complet des communes de moins de 1 000 habitants et des groupements composés de communes dont la population moyenne est inférieure à ce seuil, lorsque la quotité de temps de travail est inférieure à 50 %.  
 3-3-5° : emplois des communes de moins de 2 000 habitants et des groupements de communes de moins de 10 000 habitants dont la création ou la suppression dépend de la décision d'une autorité qui s'impose à la collectivité ou à l'établissement en matière de création, de changement de périmètre ou de suppression d'un service public.  
 3-4 : article 21 de la loi n° 2012-347 : contrat à durée indéterminée obligatoirement proposée à un agent contractuel.  
 38 : article 38 travailleurs handicapés catégorie C.  
 47 : article 47 recrutements directs sur emplois fonctionnels  
 110 : article 110 collaborateurs de groupes de cabinets.  
 110-1 : collaborateurs de groupes d'élus.  
 A : autres (préciser).

(5) Indiquer si l'agent contractuel est titulaire d'un contrat à durée déterminée (CDD) ou d'un contrat à durée indéterminée (CDI). Les contrats particuliers devront être labellisés « A / autres » et feront l'objet d'une précision (ex : « contrats aidés »).

(6) Occupent un emploi permanent de la fonction publique territoriale, les agents non titulaires recrutés sur le fondement des articles 3-1, 3-2, 3-3, 38 et 47 de la loi n° 84-53 du 26 janvier 1984, ainsi que les agents qui sont titulaires d'un contrat à durée indéterminée pris sur le fondement de l'article 21 de la loi n° 2012-347.

(7) Occupent un emploi non permanent de la fonction publique territoriale, les agents non titulaires recrutés sur le fondement des articles 3, 110 et 110-1.

(8) Si un contrat fixe comme référence de rémunération un traitement hors échelle, il convient de mentionner le chevron conformément à l'article 6 décret 85-1148 du 20 octobre 1985.



<b>IV – ANNEXES</b>	<b>IV</b>
<b>AUTRES ELEMENTS D'INFORMATION ACTIONS DE FORMATION DES ELUS AU 31/12/N</b>	<b>C1.2</b>

**C1.2 – ACTIONS DE FORMATION DES ELUS AU 31/12/N (1)**

<b>ELUS BENEFICIAIRES DES ACTIONS DE FORMATION</b>	<b>ACTIONS DE FORMATION FINANCEES PAR LA COMMUNE OU L'ETABLISSEMENT</b>
Hugo LEFELLE	La Social-Ecologie, un enjeu d'avenir pour les collectivités
Hugo LEFELLE	Urbanisme et développement durable

(1) Articles L. 2123-12 et L. 2123-14-1 du CGCT.

<b>IV – ANNEXES</b>	<b>IV</b>
<b>AUTRES ELEMENTS D'INFORMATIONS LISTE DES ORGANISMES DANS LESQUELS LA COLLECTIVITE A PRIS UN ENGAGEMENT FINANCIER</b>	<b>C2</b>

**C2 – LISTES DES ORGANISMES DANS LESQUELS A ETE PRIS UN ENGAGEMENT FINANCIER (articles L. 2313-1 et L. 2313-1-1 du CGCT)**

Les documents financiers et comptables de ces organismes sont mis à la disposition du public à (1). Toute personne a le droit de demander communication.				
La nature de l'engagement (2)	Nom de l'organisme	Raison sociale de l'organisme	Nature juridique de l'organisme	Montant de l'engagement
<b>Délégation de service public (3)</b>				
- Affermage	EDEIS	Société	Société par actions simplifiée à associé unique	304 377,21
-	Vesta	Société	Société à responsabilité limitée	151 701,02
-	Vago	Société	Société par actions simplifiée	32 712,48
<b>Détention d'une part du capital</b>				
-	HLM France Loire	SA	Société anonyme	0,10
-	Société Régionale de tiers financement	SEM	Société d'Economie Mixte	30 000,00
-	Société Publique Locale Tri Berry Nivernais	SPL	Société Publique Locale	309 912,00
29/10/2004 -	SEM Territoria	SEM Territoria	Société d'Economie Mixte	80 720,20
24/06/2019 -	SEM Territoires Développement	SAEM	Société anonyme d'économie mixte	279 200,00
<b>Garantie ou cautionnement d'un emprunt</b>				
-	SAS Résidence Lahitolle	SA	Société anonyme	2 633 655,00
-	SA HLM France Loire	SA	Société anonyme	169 600,00
-	SEM Territoria (80 % garantis de 800 000 )	SA	Société anonyme	640 000,00
<b>Subventions supérieures à 75 000 € ou représentant plus de 50 % du produit figurant au compte de résultat de l'organisme</b>				
- Subvention	Ville de Bourges		Collectivité Territoriale	1 794 839,02
- Subvention	Commune de Trouy		Collectivité Territoriale	118 608,26
- Subvention	Université d'Orléans		Etablissement public	873 500,00
- Subvention	France Loire HLM		Société	113 080,00
- Subvention	Département du Cher		Collectivité Territoriale	800 000,00
- Subvention	INSA Centre Val de Loire		Etablissement public	177 000,00
- Subvention	Mission locale		Association	128 600,00
- Subvention	Val de Berry - Office Public de l'Habitat du Cher		Société	1 313 000,00
- Subvention	Ad2T		Association	489 696,00
<b>Autres</b>				

(1) Hôtel de ville pour les communes et siège de l'établissement pour les EPCI, syndicat etc... et autres lieux publics désignés par la commune ou l'établissement.

(2) Indiquer la date de la décision (délibérations, contrats ou décisions de l'exécutif).

(3) Préciser la nature de la délégation (concession, affermage, régie intéressée ...).

<b>IV – ANNEXES</b>	<b>IV</b>
<b>AUTRES ELEMENTS D'INFORMATIONS LISTE DES ORGANISMES DE REGROUPEMENT</b>	<b>C3.1</b>

**C3.1 – LISTE DES ORGANISMES DE REGROUPEMENT AUXQUELS ADHERE LA COMMUNE OU  
L'ETABLISSEMENT**

DESIGNATION DES ORGANISMES	DATE D'ADHESION	MODE DE FINANCEMENT (1)	MONTANT DU FINANCEMENT
<b>Etablissements publics de coopération intercommunale</b>			
<b>Autres organismes de regroupement</b>			
SMERSE	21/10/2002	Sans fiscalité propre	5 000,00
SIRDAB devenu PETR le 01/06/2019	12/12/2002	Sans fiscalité propre	158 379,97
SMIRNE	13/05/2003	Sans fiscalité propre	3 154,56
SMEAL	26/12/2007	Sans fiscalité propre	11 500,00
SIVY	01/01/2018	Sans fiscalité propre	99 229,30
SIAB3A	01/01/2018	Sans fiscalité propre	63 148,00
Syndicat Canal de Berry	01/01/2019	Sans fiscalité propre	32 806,01
SMAERC	01/01/2019	Sans fiscalité propre	101 901,44

(1) Indiquer si le financement est fait par TPZ, TPU, TPU + fiscalité additionnelle, fiscalité additionnelle ou sans fiscalité propre.

<b>IV – ANNEXES</b>	<b>IV</b>
<b>AUTRES ELEMENTS D'INFORMATIONS LISTE DES ETABLISSEMENTS PUBLICS CREES PAR LA COMMUNE</b>	<b>C3.2</b>

### C3.2 – LISTE DES ETABLISSEMENTS PUBLICS CREES (1)

(1) Il s'agit de recenser les établissements publics créés par la collectivité pour l'exploitation directe d'un service public relevant de sa compétence.

Pour rappel, la collectivité a l'obligation de constituer une régie si le service concerné est de nature industrielle et commerciale (cf. article L. 1412-1 du CGCT) ou la faculté de constituer une régie si le service concerné est de nature administrative et n'est pas de ceux qui, par leur nature ou par la loi, ne peuvent être assurés que par la collectivité elle-même (cf. article L. 1412-2 du CGCT).

Les régies ainsi créées peuvent, au choix de la collectivité, être dotées :

- soit de la personnalité morale et de l'autonomie financière ;
- soit de la seule autonomie financière.

Cependant, il convient de préciser que seules les régies dotées de la personnalité morale et de l'autonomie financière sont dénommées établissement public et doivent être recensées dans cet état.

<b>IV – ANNEXES</b>	<b>IV</b>
<b>AUTRES ELEMENTS D'INFORMATIONS LISTE DES SERVICES INDIVIDUALISES DANS UN BUDGET ANNEXE</b>	<b>C3.3</b>

**C3.3 – LISTE DES SERVICES INDIVIDUALISES DANS UN BUDGET ANNEXE**

Catégorie d'établissement	Intitulé / objet de l'établissement	Date de création	N° et date de délibération	N° SIRET	Nature de l'activité (SPIC/SPA)	TVA (oui / non)
SERVICE DE L'EAU	Budget annexe du Budget Principal	21/10/2002	-	24180050700022	SPIC	Oui
SERVICE DE L'ASSAINISSEMENT COLLECTIF	Budget annexe du Budget Principal	21/10/2002	-	24180050700030	SPIC	Oui
SERVICE D'ASSAINISSEMENT NON COLLECTIF	Budget annexe du Budget Assainissement	16/12/2005	-	24180050700089	SPIC	Oui
BUDGET TECHNOPOLE LAHITOLLE	Budget annexe du Budget Principal	29/06/2009	-	24180050700113	SPA	Oui
BUDGET PARC D'ACTIVITES VOIE ROMAINE	Budget annexe du Budget Principal	29/06/2009	-	24180050700121	SPA	Oui
BUDGET ARCHEOLOGIE PREVENTIVE	Budget annexe du Budget Principal	25/06/2012	-	24180050700147	SPA	Oui
BUDGET PARC D'ACTIVITES DU MOUTET	Budget annexe du Budget Principal	23/06/2014	-	24180050700154	SPA	Oui
BUDGET ACTIVITES LOCATIVES ASSUJETTIES A TVA	Budget annexe du Budget Principal	01/07/2016	-	24180050700170	SPA	Oui
BUDGET PARC D'ACTIVITES AMENAGES A PARTIR DE 2019	Budget annexe du Budget Principal	01/04/2019	-	24180050700188	SPA	Oui

<b>IV – ANNEXES</b>	<b>IV</b>
<b>AUTRES ELEMENTS D'INFORMATIONS LISTE DES SERVICES ASSUJETTIS A LA TVA ET NON ERIGES EN BUDGET ANNEXE</b>	<b>C3.4</b>

**C3.4 – LISTE DES SERVICES ASSUJETTIS A LA TVA ET NON ERIGES EN BUDGET ANNEXE**

Catégorie d'établissement	Intitulé / objet de l'établissement	Date de création	N° et date de délibération	Nature de l'activité (SPIC/SPA)
BUDGET PRINCIPAL	Vente de matériaux issus de la valorisation des déchets		-	SPA
BUDGET PRINCIPAL	Location des locaux nus pour les besoins de l'activité	02/11/2009	-	SPA

<b>IV – ANNEXES</b>	<b>IV</b>
<b>AUTRES ELEMENTS D'INFORMATION PRESENTATION AGREGÉE DU BUDGET PRINCIPAL ET DES BUDGETS ANNEXES</b>	<b>C3.5</b>

**C3.5 – PRESENTATION AGREGÉE DU BUDGET PRINCIPAL ET DES BUDGETS ANNEXES****1 – BUDGET PRINCIPAL**

SECTION	Crédits ouverts (BP+DM+RAR N-1)	Réalisations - mandats ou titres (1)	Restes à réaliser au 31/12	Crédits annulés
<b>INVESTISSEMENT</b>				
DEPENSES	23 997 891,67	14 390 135,91	1 609 485,48	7 998 270,28
RECETTES	23 997 891,67	16 832 400,00	2 500 000,00	4 665 491,67
<b>FONCTIONNEMENT</b>				
DEPENSES	75 551 639,83	70 602 699,77	404 960,00	4 543 980,06
RECETTES	75 551 639,83	75 014 895,77	0,00	536 744,06

(1) Y compris les rattachements.

**2 – BUDGETS ANNEXES (autant de tableaux que de budget) (1)**

BUDGET : EAU / N°SIRET : 24180050700022				
SECTION	Crédits ouverts (BP+DM+RAR N-1)	Réalisations - mandats ou titres (2)	Restes à réaliser au 31/12	Crédits annulés
<b>INVESTISSEMENT</b>				
DEPENSES	9 351 503,73	5 586 312,63	543 135,21	3 222 055,89
RECETTES	9 351 503,73	6 428 347,72	0,00	2 923 156,01
<b>FONCTIONNEMENT</b>				
DEPENSES	13 671 577,32	9 696 856,09	0,00	3 974 721,23
RECETTES	13 671 577,32	12 946 252,44	0,00	725 324,88

BUDGET : ASSAINISSEMENT COLLECTIF / N°SIRET : 24180050700030				
SECTION	Crédits ouverts (BP+DM+RAR N-1)	Réalisations - mandats ou titres (2)	Restes à réaliser au 31/12	Crédits annulés
<b>INVESTISSEMENT</b>				
DEPENSES	35 214 766,07	22 790 342,87	498 717,34	11 925 705,86
RECETTES	35 214 766,07	22 239 705,58	36 750,00	12 938 310,49
<b>FONCTIONNEMENT</b>				
DEPENSES	13 545 495,11	12 192 828,78	0,00	1 352 666,33
RECETTES	13 545 495,11	13 137 316,18	0,00	408 178,93

BUDGET : ASSAINISSEMENT NON COLLECTIF / N°SIRET : 24180050700089				
SECTION	Crédits ouverts (BP+DM+RAR N-1)	Réalisations - mandats ou titres (2)	Restes à réaliser au 31/12	Crédits annulés
<b>INVESTISSEMENT</b>				
DEPENSES	3 212,00	0,00	0,00	3 212,00
RECETTES	3 212,00	628,00	0,00	2 584,00
<b>FONCTIONNEMENT</b>				
DEPENSES	183 650,00	142 520,47	0,00	41 129,53
RECETTES	183 650,00	137 310,93	0,00	46 339,07

BUDGET : TECHNOPOLE LAHITOLLE / N°SIRET : 24180050700113				
SECTION	Crédits ouverts (BP+DM+RAR N-1)	Réalisations - mandats ou titres (2)	Restes à réaliser au 31/12	Crédits annulés
<b>INVESTISSEMENT</b>				
DEPENSES	2 629 275,75	2 023 480,05	3 000,00	602 795,70
RECETTES	2 629 275,75	2 007 697,89	0,00	621 577,86

BUDGET : TECHNOPOLE LAHITOLLE / N°SIRET : 24180050700113				
SECTION	Crédits ouverts (BP+DM+RAR N-1)	Réalisations - mandats ou titres (2)	Restes à réaliser au 31/12	Crédits annulés
<b>FONCTIONNEMENT</b>				
DEPENSES	664 000,00	155 328,88	0,00	508 671,12
RECETTES	664 000,00	523 386,79	0,00	140 613,21

BUDGET : ZAC PARC VOIE ROMAINE / N°SIRET : 24180050700121				
SECTION	Crédits ouverts (BP+DM+RAR N-1)	Réalisations - mandats ou titres (2)	Restes à réaliser au 31/12	Crédits annulés
<b>INVESTISSEMENT</b>				
DEPENSES	5 000,00	0,00	0,00	5 000,00
RECETTES	5 000,00	0,00	0,00	5 000,00
<b>FONCTIONNEMENT</b>				
DEPENSES	520 036,85	116,18	0,00	519 920,67
RECETTES	520 036,85	0,00	0,00	520 036,85

BUDGET : ARCHÉOLOGIE PRÉVENTIVE / N°SIRET : 24180050700147				
SECTION	Crédits ouverts (BP+DM+RAR N-1)	Réalisations - mandats ou titres (2)	Restes à réaliser au 31/12	Crédits annulés
<b>INVESTISSEMENT</b>				
DEPENSES	0,00	0,00	0,00	0,00
RECETTES	0,00	0,00	0,00	0,00
<b>FONCTIONNEMENT</b>				
DEPENSES	977 385,00	942 872,83	0,00	34 512,17
RECETTES	977 385,00	942 872,83	0,00	34 512,17

BUDGET : PARC D'ACTIVITÉS DU MOUTET / N°SIRET : 24180050700154				
SECTION	Crédits ouverts (BP+DM+RAR N-1)	Réalisations - mandats ou titres (2)	Restes à réaliser au 31/12	Crédits annulés
<b>INVESTISSEMENT</b>				
DEPENSES	2 407 666,75	412 370,14	0,00	1 995 296,61
RECETTES	2 407 666,75	600 327,29	0,00	1 807 339,46
<b>FONCTIONNEMENT</b>				
DEPENSES	3 781 666,75	1 005 670,51	0,00	2 775 996,24
RECETTES	3 781 666,75	1 823 880,83	0,00	1 957 785,92

BUDGET : ACTIVITÉS LOCATIVES ASSUJETTIES À TVA / N°SIRET : 24180050700170				
SECTION	Crédits ouverts (BP+DM+RAR N-1)	Réalisations - mandats ou titres (2)	Restes à réaliser au 31/12	Crédits annulés
<b>INVESTISSEMENT</b>				
DEPENSES	758 505,39	589 128,33	20 977,68	148 399,38
RECETTES	758 505,39	578 821,85	0,00	179 683,54
<b>FONCTIONNEMENT</b>				
DEPENSES	1 315 860,00	1 102 963,52	0,00	212 896,48
RECETTES	1 315 860,00	1 254 038,07	0,00	61 821,93

BUDGET : PA AMÉNAGÉS A PARTIR DE 2019 / N°SIRET : 24180050700188				
SECTION	Crédits ouverts (BP+DM+RAR N-1)	Réalisations - mandats ou titres (2)	Restes à réaliser au 31/12	Crédits annulés
<b>INVESTISSEMENT</b>				
DEPENSES	1 150 000,00	1 001 870,81	0,00	148 129,19
RECETTES	1 150 000,00	1 001 870,81	0,00	148 129,19
<b>FONCTIONNEMENT</b>				



BUDGET : PA AMÉNAGÉS A PARTIR DE 2019 / N°SIRET : 24180050700188				
SECTION	Crédits ouverts (BP+DM+RAR N-1)	Réalisations - mandats ou titres (2)	Restes à réaliser au 31/12	Crédits annulés
DEPENSES	1 150 000,00	1 001 870,81	0,00	148 129,19
RECETTES	1 150 000,00	1 001 870,81	0,00	148 129,19

(1) Ne sont pas pris en compte les CCAS et caisses des écoles, régies personnalisées ...qui sont des personnes morales distinctes de la commune ou de l'établissement de rattachement juridique.

(2) Y compris les rattachements.

### 3 – PRESENTATION AGRÉGÉE DU BUDGET PRIMITIF ET DES BUDGETS ANNEXES (avant la neutralisation des flux réciproques)

SECTION	Crédits ouverts (BP+DM+RAR N-1)	Réalisations - mandats ou titres (1)	Restes à réaliser au 31/12	Crédits annulés
<b>INVESTISSEMENT</b>				
DEPENSES	75 517 821,36	46 793 640,74	2 675 315,71	26 048 864,91
RECETTES	75 517 821,36	49 689 799,14	2 536 750,00	23 291 272,22
<b>FONCTIONNEMENT</b>				
DEPENSES	111 361 310,86	96 843 727,84	404 960,00	14 112 623,02
RECETTES	111 361 310,86	106 781 824,65	0,00	4 579 486,21
<b>TOTAL GENERAL DES DEPENSES</b>	186 879 132,22	143 637 368,58	3 080 275,71	40 161 487,93
<b>TOTAL GENERAL DES RECETTES</b>	186 879 132,22	156 471 623,79	2 536 750,00	27 870 758,43

(1) Y compris les rattachements.

<b>IV – ANNEXES</b>	<b>IV</b>
<b>AUTRES ELEMENTS D'INFORMATION PRESENTATION AGREGÉE ET CONSOLIDÉE DU BUDGET PRINCIPAL ET DES BUDGETS ANNEXES</b>	<b>C3.5</b>

**4 – FLUX RECIPROQUES ENTRE LE BUDGET PRINCIPAL ET LES BUDGETS ANNEXES (Cf. liste des principales opérations en annexe de la M14) (1)**

SECTION	Crédits ouverts (BP+DM+RAR N-1)	Réalisations - mandats ou titres (2)	Restes à réaliser au 31/12	Crédits annulés
<b>INVESTISSEMENT</b>				
DEPENSES	0,00	0,00	0,00	0,00
RECETTES	0,00	0,00	0,00	0,00
<b>FONCTIONNEMENT</b>				
DEPENSES	0,00	0,00	0,00	0,00
RECETTES	0,00	0,00	0,00	0,00

(1) La présentation de ce tableau des flux réciproques est facultative.

(2) Y compris les rattachements.

**5 – PRESENTATION CONSOLIDEE DU BUDGET PRIMITIF ET DES BUDGETS ANNEXES (après la neutralisation des flux réciproques) (1)**

SECTION	Crédits ouverts (BP+DM+RAR N-1)	Réalisations - mandats ou titres (2)	Restes à réaliser au 31/12	Crédits annulés
<b>INVESTISSEMENT</b>				
DEPENSES	75 517 821,36	46 793 640,74	2 675 315,71	26 048 864,91
RECETTES	75 517 821,36	49 689 799,14	2 536 750,00	23 291 272,22
<b>FONCTIONNEMENT</b>				
DEPENSES	111 361 310,86	96 843 727,84	404 960,00	14 112 623,02
RECETTES	111 361 310,86	106 781 824,65	0,00	4 579 486,21
<b>TOTAL GENERAL DES DEPENSES</b>	186 879 132,22	143 637 368,58	3 080 275,71	40 161 487,93
<b>TOTAL GENERAL DES RECETTES</b>	186 879 132,22	156 471 623,79	2 536 750,00	27 870 758,43

(1) La présentation de ce tableau est obligatoire si celui des flux réciproques est produit.

(2) Y compris les rattachements.

<b>IV – ANNEXES</b>	<b>IV</b>
<b>DECISIONS EN MATIERE DE TAUX DE CONTRIBUTIONS DIRECTES</b>	<b>D1</b>

**D1 – TAUX DE CONTRIBUTIONS DIRECTES**

Libellés	Bases notifiées (si connues à la date de vote)	Variation des bases/N-1 (%)	Taux appliqués par décision de l'assemblée délibérante (%)	Variation de taux/N-1 (%)	Produit voté par l'assemblée délibérante	Variation du produit/N-1 (%)
Taxe d'habitation	153 342 000,00	0,07	9,68	0,00	14 843 506,00	0,07
TFPB	147 945 000,00	0,09	0,00	0,00	0,00	0,00
TFPNB	2 026 000,00	0,11	1,69	0,00	34 239,00	0,11
CFE	55 215 000,00	0,11	25,89	0,00	14 295 176,00	0,11
<b>TOTAL</b>	<b>358 528 000,00</b>	<b>0,08</b>			<b>29 172 921,00</b>	<b>0,09</b>



A LA TAXE D'ENLEVEMENT DES ORDURES MENAGERES

TAXE INSTITUTE PAR L'EPCI

COMMUNAUTE D'AGGLOMERATION : 033 BOURGES

Bases exonérées sur délibération : 0

Bases écrêtées plafonnement TEOM : 577 008

Coefficient : 2.50

Bases définitives de l'année précédente : 126 227 819

Bases prévisionnelles d'imposition : 134 720 209

I-COMMUNES DONT LES TAUX TEOM NE SONT PAS EN COURS D'HARMONISATION PROGRESSIVE

ZIP	BASES PREVISIONNELLES	TAUX	PRODUITS ATTENDUS
ZONE UNIQUE	134 720 209	8,45%	11.383.858

A BOURGES, le 15 mars 2019

Le Directeur Départemental des Finances Publiques,

MARC GUZZELLI P.I

A BOURGES, le

Le Préfet,

A BOURGES, le 102 AVR 2019

Le Président,



Le Président,

Pascal BLANC



III- COMMUNES DONT LES TAUX TEOM NE SONT PAS EN COURS D'HARMONISATION PROGRESSIVE

COMMUNAUTE D'AGGLOMERATION : 033 BOURGES










1259 TEOM - I

Zone Intercommunale de Perception	COMMUNES	Zone Infra Communale	BASES D'IMPOSITION PREVISIONNELLES
ZONE UNIQUE	006 ANNOIX	P	176 640
	008 ARCAY	P	329 045
	028 BERRY BOUY	P	818 029
	033 BOURGES	P	91 127 269
	050 LA CHAPELLE ST URSIN	P	2 797 213
	129 LISSAY LOCHY	P	152 830
	138 MARMAGNE	P	1 515 632
	141 MEHUN SUR YEVRE	P	5 573 997
	157 MORTHOMIERS	P	411 652
	180 PLAIMPIED GIVAUDINS	P	1 332 808
	205 ST DOULCHARD	P	16 848 882
	213 ST GERMAIN DU PUY	P	8 984 059
	218 ST JUST	P	418 024
	226 ST MICHEL DE VOLLANGIS	P	301 962
	255 LE SUBDRAY	P	1 093 714
	267 TROUY	P	2 687 808
	288 VORLY	P	150 645

## Liste des bases écri t es par commune au titre du plafonnement TEOM

COMMUNAUTE D'AGGLOMERATION : 033 BOURGES



Code	Libell�	VLM	Base �critee
006	ANNOIX	2 778	5 346
008	ARCAY	2 736	1 510
028	BERRY BOUY	2 925	1 509
033	BOURGES	3 410	478 984
050	LA CHAPELLE ST URSIN	2 741	949
129	LISSAY LOCHY	2 821	1 668
138	MARMAGNE	2 854	5 269
141	MEHUN SUR YEVRE	2 632	16 380
157	MORTHOMIERS	2 450	0
180	PLAIMPIED GIVAUDINS	2 918	1 425
205	ST DOULCHARD	4 527	48 288
213	ST GERMAIN DU PUY	3 721	6 311
218	ST JUST	2 572	1 221
226	ST MICHEL DE VOLANGIS	3 018	4 715
255	LE SUBDRAY	3 245	1 529
267	TROUY	2 931	1 493
288	VORLY	2 272	411




COMMUNE	TITULAIRES	Émargement des Titulaires	SUPPLEANTS	Émargement des Suppléants
Saint-Germain-du-Puy	Mme Marie-Christine BAUDOIN			
Trouy	M. Gérard SANTOSUOSSO			
La Chapelle Saint-Ursin	M. Yvon BEUCHON	Excusé, pouvoir à Mme DAGAUD		
Plainpied-Givaudins	M. Patrick BARNIER			
Berry-Bouy	Mme Bernadette GOIN-DEMAY		M. Jean-Pierre CHALOPIN	
Morthomiers	M. Daniel GRAVELET	Excusé, pouvoir à M. HUCHINS	M. Fabrice ARCHAMBAULT	
Arçay	M. Robert HUCHINS		Mme Coralie LELONG	
Saint-Michel-de-Volangis	M. Denis POYET		M. Frantz CARON	
Annoix	M. Alain MAZE		M. Thierry CHATELIN	
Marmagne	Mme Annie JACQUET	Excusée, pouvoir à M. DUPERAT		
Bourges	Mme Véronique FENOLL	Excusée, pouvoir à Mme MICHEL		
Bourges	M. Philippe MERCIER			
Mehun-sur-Yèvre	M. Jean-Louis SALAK			








**COMPTE ADMINISTRATIF 2019**  
**BUDGET PRINCIPAL**

Bourges	Mme Nathalie BONNEFOY	Excusée, pouvoir à M. BLANC		
Bourges	M. Benoît CHALON	Excusé, pouvoir à Mme SERRE		
Bourges	Mme Marcella MICHEL	<i>Michel</i>		
Bourges	M. Philippe MOUSNY	Excusé, pouvoir à M. REBEYROL		
Bourges	Mme Marie-Odile SVABEK	Excusée, pouvoir à M. BLANC		
Bourges	M. Pierre-Antoine GUINOT	Excusé, pouvoir à Mme MICHEL		
Bourges	Mme Catherine PELLERIN	Excusée		
Bourges	M. Martial REBEYROL	<i>[Signature]</i>		
Bourges	Mme Danielle SERRE	<i>[Signature]</i>		
Bourges	Mme Bénédicte BERGERAULT	Excusée		
Bourges	Mme Annie MORDANT	<i>[Signature]</i>		
Bourges	M. Frédéric CHARPAGNE	Excusé, pouvoir à M. QUEQUEN		
Bourges	Mme Christelle PRENOIS	Excusée, pouvoir à Mme MORDANT		
Bourges	M. Eric MESEGUER	Excusé, pouvoir à M. REBEYROL		

Bourges	Mme Virginie MARTIN	Présente en visio-conférence		
Bourges	Mme Irène FELIX			
Bourges	Mme Marie-Hélène BIGUIER	Excusée, pouvoir à Mme BESSARD		
Bourges	M. Gérald FRAGNIER	Excusé, pouvoir à Mme FELIX		
Bourges	Mme Agnès SINSOULIER	Présente en visio-conférence		
Bourges	M. Yannick BEDIN	Excusé		
Bourges	M. Kévin GUEGUEN			
Bourges	M. Hugo LEFELLE	Excusé, pouvoir à Mme BESSARD		
Bourges	M. Lylian LASNIER	Excusé, pouvoir à M. MERCIER		
Bourges	Mme Sophie VANNIEUWENHUYZE	Présente en visio-conférence		
Bourges	M. Pascal TINAT	Excusé, pouvoir à M. MERCIER		
Bourges	Mme Denise LANCELOT	Excusée, pouvoir à Mme NORDANT		
Bourges	M. Patrick GEORGES	Excusé, pouvoir à Mme SERRE		
Bourges	Mme Janine AUCLERT-BOURNIQUET	Excusée		

Bourges	Mme Magali BESSARD			
Bourges	M. Joël CROTTÉ	Excusé		
Bourges	Mme Ghislaine LAUTREC	Excusée		
Saint-Doulchard	M. Richard BOUDET			
Saint-Doulchard	Mme Valérie CHANTEFORT			
Saint-Doulchard	M. Urbain NTARUNDENGA	Excusé, pouvoir à M. BOUDET		
Saint-Doulchard	Mme Valérie CHAPAT	Excusée, pouvoir à M. BOUDET		
Saint-Doulchard	M. Dominique GILLET	Excusé, pouvoir à Mme CHANTEFORT		
Saint-Doulchard	Mme Mélanie CELEGATO	Présente en visio-conférence		
Saint-Doulchard	M. Pierre GUILLET	Excusé, pouvoir à Mme CHANTEFORT		
Saint-Doulchard	M. Maxime GAUTHIER	Présent en visio-conférence		
Mehun-sur-Yèvre	Mme Béatrice FOURNIER	Excusée		
Mehun-sur-Yèvre	M. Christian JOLY	Excusé, pouvoir à M. SALAK		
Mehun-sur-Yèvre	Mme Nicole HUBERT	Excusée, pouvoir à M. SALAK		

Mehun-sur-Yèvre	M. Philippe DEBROYE	Présent en visio - conférence		
Saint-Germain-du-Puy	M. Eric LE PAVOUX	Excusé, pouvoir à Mme BAUDOUIN		
Saint-Germain-du-Puy	Mme Gaëlle FLEURIER-LEFORT	Présente en visio - conférence		
Saint-Germain-du-Puy	M. Didier PRUDENT	Excusé, pouvoir à Mme BAUDOUIN		
Trouy	M. Franck BRETEAU	Excusé, pouvoir à M. SANTOSUOSSO		
Trouy	Mme Nadine MOREAU	Excusé, pouvoir à M. SANTOSUOSSO		
La Chapelle Saint-Ursin	Mme Christine DAGAUD			
Marmagne	M. Bernard DUPERAT			
Plaimpied-Givaudins	Mme Yvonne KUCEJ	Excusé, pouvoir à M. BARNIER		
Le Subdray	M. Bruno FOUCHET		M. Franck RENIER	
Saint-Just	M. Stéphane GARCIA		Mme Jacqueline PORTIER	
Vorly	Mme Corinne LEFEBVRE		M. Jacques LEVY	
Lissay-Lochy	Mme Evelyne SEGUIN	Excusé, remplacée par Mme MEUNIER	Mme Maryse MEUNIER	Présente en visio - conférence



ARRETE - SIGNATURES

Nombre de membres en exercice : 69  
Nombre de membres présents : 32  
Nombre de membres votants: 59  
Nombre de suffrages exprimés : 51  
VOTES : Pour: 51  
          Contre: 0  
          Abstentions : 8


Date de convocation : 5 Juin 2020

Présenté par le Président  
A Bourges .....le 11 Juin 2020  
Délibéré par le Conseil Communautaire, réuni en session ordinaire  
A Bourges .....le 11 Juin 2020

Les membres, (voir document annexé)

Certifié exécutoire, compte tenu de la transmission en préfecture, le **17 JUIN 2020** .....et de la publication le **17 JUIN 2020**

A Bourges, le 15 juin 2020

Le Président,  
  
Pascal BLANC

