



# **COMPTE ADMINISTRATIF**

## **2018**

### **BUDGET PRINCIPAL**

## Accusé de réception préfecture

**Objet de l'acte :** Compte Administratif 2018 - Budget Principal

---

**Date de transmission de l'acte :** 01/07/2019

**Date de réception de l'accusé de réception :** 01/07/2019

---

**Numéro de l'acte :** 15 ( [voir l'acte associé](#) )

**Identifiant unique de l'acte :** 018-241800507-20190624-15-DE

---

**Date de décision :** 24/06/2019

**Acte transmis par :** Florence PERRIN

---

**Nature de l'acte :** Délibération

**Matière de l'acte :** 7. Finances locales  
7.1. Decisions budgetaires  
7.1.2. décisions budgétaires

	<b>REPUBLIQUE FRANCAISE</b>				
	<b>COMMUNAUTE D'AGGLOMERATION DE BOURGES</b>				
	<b>EXTRAIT DU REGISTRE DES DELIBERATIONS DU CONSEIL COMMUNAUTAIRE</b>				
<b>SEANCE DU 24 JUN 2019 à 18 HEURES 15</b>					
<b>Salle du Conseil Municipal de la Mairie de Bourges</b>					
Nombre de membres en exercice	Présents	Excusés	Absents	Date de la convocation	Date d'affichage de la convocation
66	46	1	4	17 juin 2019	17 juin 2019

**Présents** : Pascal BLANC, Daniel BEZARD, Marie-Christine BAUDOUIN, Gérard SANTOSUOSSO, Yvon BEUCHON, Patrick BARNIER, Bernadette GOIN, Corinne SUPLIE, Rodolphe BESTAZZONI, Robert HUCHINS, Denis POYET, Bernard BILLOT, Alain MAZÉ, Catherine VIAU, Annie JACQUET, Véronique FENOLL, Philippe MERCIER, Jean-Louis SALAK, Nathalie BONNEFOY, Benoît CHALON, Philippe MOUSNY, Marie-Odile SVABEK, Pierre-Antoine GUINOT, Danielle SERRE, Annie MORDANT, Frédéric CHARPAGNE, Christelle PRENOIS, Eric MESEGUER, Irène FELIX, Gérald FRAGNIER, Agnès SINSOULIER, Kevin GUEGUEN, Lylian LASNIER, Sophie VANNIEUWENHUYZE, Denise LANCELOT, Patrick GEORGES, Janine AUCLERT-BOURNIQUET, Magali BESSARD, Jean-Michel DAMIEN, Nicole HUBERT, Françoise CAMPAGNE, Olivier ALLEZARD, Emmanuel DUMARCAY, Olivier PERRIN, Rémy CORBION, Roland GOGUERY

**Excusés** : Bruno CASSAN

**Absents** : Daniel GRAVELET, Catherine PELLERIN, Yannick BEDIN, Joël CROTTÉ

**Pouvoirs** :

Marcella MICHEL donne pouvoir à Sophie VANNIEUWENHUYZE  
 Martial REBEYROL donne pouvoir à Danielle SERRE  
 Bénédicte BERGERAULT donne pouvoir à Lylian LASNIER  
 Audrey SITTLER donne pouvoir à Véronique FENOLL  
 Marie-Hélène BIGUIER donne pouvoir à Magali BESSARD  
 Hugo LEFELLE donne pouvoir à Agnès SINSOULIER  
 Pascal TINAT donne pouvoir à Philippe MERCIER  
 Valérie CHEVALIER donne pouvoir à Yvon BEUCHON  
 Elisabeth MATHIEU donne pouvoir à Nicole HUBERT  
 Bruno MEUNIER donne pouvoir à Jean-Louis SALAK  
 Béatrice GUILLAUMIN donne pouvoir à Patrick BARNIER  
 Paulette PIETU donne pouvoir à Olivier ALLEZARD  
 Mireille GARON donne pouvoir à Françoise CAMPAGNE  
 Jean-Pierre DOHOLLOU donne pouvoir à Irène FELIX  
 Nadine MOREAU donne pouvoir à Roland GOGUERY

M. Kevin GUEGUEN et M. Emmanuel DUMARCAY sont désignés secrétaires de séance.

**Domaine : 7.1.2 Décisions budgétaires**

- 15 -

**Compte Administratif 2018 - Budget Principal**

-----

*Conformément à l'article L 2121-14 du Code Général des Collectivités Territoriales, le Conseil Communautaire élit un Président spécifique de séance.*

**M. Daniel BEZARD, 1<sup>er</sup> Vice-Président, est élu Président de séance.**

Vu le Code Général des Collectivités Territoriales ;

Vu l'instruction budgétaire et comptable M14 ;

Vu la note de présentation des comptes administratifs 2018 annexée ;

Vu l'avis favorable de la Commission Économie, Finances, Prospective, Contractualisation, Promotion du Tourisme du 12 juin 2019 ;

Considérant que le Compte Administratif de l'exercice 2018 du Budget Principal s'établit comme suit :

INVESTISSEMENT			FONCTIONNEMENT	
Recettes 2018 (a)	11 998 545,34		Recettes 2018 (d)	69 119 436,77
Dépenses 2018 (b)	14 080 043,67		Dépenses 2018 (e)	68 521 510,81
Solde d'exécution 2018 (a-b)	- 2 081 498,33		Résultat exercice 2018 (d-e)	597 925,96
Solde d'exécution 2017 reporté (c)	- 1 356 203,62		Résultat exercice 2017 reporté (f)	7 036 522,49
<b>Solde de clôture (a-b+c) = A</b>	<b>- 3 437 701,95</b>		<b>Résultat de clôture 2018 (d-e+f)</b>	<b>7 634 448,45</b>
RESTES A REALISER			SYNTHESE	
	INVT	FONCT		
Restes à réaliser recettes (g)	417 981,05		Résultat de fonct. Clôture 2018	7 634 448,45
Restes à réaliser dépenses (h)	2 464 944,72	365 066,00	Solde d'invnt de clôture 2018	- 3 437 701,95
<b>Solde restes à réaliser (g-h) = B</b>	<b>- 2 046 963,67</b>	<b>- 365 066,00</b>	<b>Fonds de roulement avant RAR</b>	<b>4 196 746,50</b>
			Solde des RAR d'investissement	- 2 046 963,67
<b>Solde de Clôture après RAR = A+B</b>	<b>- 5 484 665,62</b>	<b>7 269 382,45</b>	Fonds de roulement après RAR d'investissement	2 149 782,83
			Solde des RAR fonctionnement	- 365 066,00
			<b>Fonds de roulement après RAR</b>	<b>1 784 716,83</b>

Après prise en compte des résultats antérieurs et des restes à réaliser :

- le résultat de clôture de la section de fonctionnement en 2018 présente un excédent de 7 269 382,45 €.
- le solde de clôture en investissement est déficitaire de 5 484 665,62 €.

Monsieur Gérard SANTOSUOSSO rapporteur entendu,

Conformément à l'article L 2121-14 du Code Général des Collectivités Territoriales, M. Pascal BLANC sort de la salle et M. Daniel BEZARD fait procéder au vote.

Le Conseil Communautaire après en avoir délibéré,

#### DECIDE

par 53 voix « pour » et 7 abstentions

- de donner acte de la présentation du Compte Administratif 2018 du Budget Principal ;
- de reconnaître la sincérité des restes à réaliser ;
- d'arrêter les résultats définitifs tels qu'ils sont établis dans la présente délibération ;
- d'adopter le Compte Administratif 2018 du Budget Principal.

étant précisé que M. Pascal BLANC n'a pas pris part au vote.

Acte rendu exécutoire après  
Dépôt électronique de la Préfecture le 1 JUIL. 2019  
Affichage du 01 JUIL. 2019

Pour le Président et par délégation  
La Responsable du Service des Assemblées  
Annick GRELAT



Fait à Bourges, le 25 juin 2019

Pour le Président et par délégation,  
Le Vice-Président,



Gérard SANTOSUOSSO

La présente délibération est susceptible de faire l'objet d'un recours auprès du Tribunal Administratif d'Orléans dans un délai de deux mois à compter de la transmission au Représentant de l'Etat et de sa publication ou de sa notification.



**NOTE DE PRESENTATION  
DES  
COMPTES ADMINISTRATIFS  
2018**

PRESENTATION DETAILLEE DES COMPTES ADMINISTRATIFS 2018..... 5

<b>1. Le budget Principal 2018 .....</b>	<b>6</b>
1.1. Détermination des résultats 2018 .....	6
1.1.1. Les mouvements réels.....	6
1.1.2 Les mouvements d'ordre et report à nouveau.....	7
1.1.3 Les restes à réaliser (RAR) .....	8
1.2. La section de fonctionnement.....	9
1.2.1 Les recettes de fonctionnement .....	9
1.2.2 Les dépenses de fonctionnement.....	13
1.3. La section d'investissement.....	17
1.3.1 Les recettes d'investissement.....	17
1.3.2. Les dépenses d'investissement.....	18
1.4. Les ratios .....	22
1.5. La dette .....	23
<b>2. Les autres budgets à caractère administratif .....</b>	<b>24</b>
2.1. Le budget Archéologie Préventive.....	24
2.1.1 Détermination des résultats .....	24
2.1.2 Les recettes de fonctionnement .....	24
2.1.3 Les dépenses de fonctionnement.....	25
2.2 Le budget Technopole Lahitolle .....	26
2.2.1 Détermination des résultats .....	26
2.2.2 La section de fonctionnement.....	26
2.2.3 La section d'investissement.....	27
2.2.4 La dette .....	27
2.3. Le budget Activités Locatives assujetties à la TVA .....	28
2.3.1 Détermination des résultats .....	28
2.3.2 La section de fonctionnement.....	28
2.3.3 La section d'investissement.....	29
2.3.4 La dette .....	30
<b>3. Les budgets des parcs d'activités en cours d'aménagement .....</b>	<b>31</b>
3.1. Le budget Parc d'activités de la Voie Romaine .....	31
3.1.1 Détermination des résultats .....	31
3.1.2 La section de fonctionnement.....	31
3.1.3 La section d'investissement.....	32
3.2 Le budget Parc d'Activités du Moutet .....	33
3.2.1 Détermination des résultats .....	33
3.2.2 La section de fonctionnement.....	33
3.2.3 La section d'investissement.....	34
<b>4. Les budgets à caractère industriels et commerciaux.....</b>	<b>35</b>
4.1. Le budget Eau .....	35
4.1.1 Détermination des résultats .....	35
4.1.2 La section de fonctionnement.....	37
4.1.3 La section d'investissement.....	40
4.1.4 La dette .....	41
4.2. Le budget Assainissement Collectif.....	42
4.2.1 Détermination des résultats .....	42
4.2.2 La section de fonctionnement.....	44
4.2.3 La section d'investissement.....	45
4.2.4 La dette .....	47
4.3. Le budget Assainissement Non Collectif .....	48
4.3.1 Détermination des résultats .....	48
4.3.2 La section de fonctionnement.....	49
4.3.3 La section d'investissement.....	49

PRESENTATION CONSOLIDEE 2018 .....	50
<b>1. La section de fonctionnement consolidée.....</b>	<b>51</b>
1.1 Les recettes réelles de fonctionnement consolidées.....	51
1.2 Les dépenses réelles de fonctionnement consolidées.....	52
1.3 Evolution des chapitres de fonctionnement.....	53
<b>2. La section d'investissement consolidée.....</b>	<b>54</b>
2.1 Les dépenses réelles d'investissement consolidées.....	54
2.2 Le financement des dépenses d'investissement.....	55
<b>3. Rétrospective exécution des budgets.....</b>	<b>56</b>
<b>4. Résultats de clôture par budget.....</b>	<b>57</b>
<b>5. La dette consolidée, la trésorerie et les garanties d'emprunt accordées .....</b>	<b>58</b>
5.1. La dette .....	58
5.2. Les garanties d'emprunt accordées .....	60
5.3. La trésorerie.....	60

A la clôture de l'exercice budgétaire, qui intervient au 31 janvier de l'année N+1, l'ordonnateur établit le **compte administratif** du budget principal ainsi que les comptes administratifs correspondant aux différents budgets annexes.

Le compte administratif :

- rapproche les prévisions ou autorisations inscrites au budget (au niveau du chapitre ou de l'article selon les dispositions arrêtées lors du vote du budget primitif) des réalisations effectives en dépenses (mandats) et en recettes (titres) ;
- présente les résultats comptables de l'exercice
- est soumis par l'ordonnateur, pour approbation, à l'assemblée délibérante qui l'arrête définitivement par un vote avant le 30 juin de l'année qui suit la clôture de l'exercice (article L 2121-31 du code général des collectivités territoriales).

Le présent rapport est une synthèse détaillée de chaque budget comportant une consolidation en fin de document et constituant une note de présentation commune à l'ensemble des délibérations budgétaires d'approbation des comptes administratifs.

Le DOB pour 2019, avant même la clôture de l'exercice 2018, en présentait les grandes tendances. Ainsi, on retrouvera dans le présent document, certains éléments caractéristiques de la gestion 2018 signalés au début de cette année, à savoir :

- Une réduction sensible de notre épargne brute du budget principal sous le triple effet essentiellement:
  - o De la forte diminution des produits de fiscalité (CVAE, CFE) confirmant l'évolution erratique de ces derniers,
  - o De la dynamique des charges de fonctionnement, principalement en matière d'ordures ménagères qui constituent l'essentiel des dépenses du chapitre des charges à caractère général,
  - o Et du financement du déficit prévisionnel de l'aménagement du Moutet, cette opération devant désormais s'équilibrer par les cessions foncières,
- Une progression de nos dépenses d'investissement, avec un taux d'exécution consolidé qui dépasse 75 % des crédits inscrits,
- En conséquence de ce qui précède, l'arrêt du désendettement entamé il y a quelques années, mais une progression de notre encours de dette consolidée restant très limitée (+ 1,3 %),
- Avec une capacité de désendettement qui se situait à 2,6 années d'épargne brute pour le budget principal lorsque le plafond fixé par l'Etat est de 12 années.

La situation financière de Bourges Plus apparaît ainsi satisfaisante, et nos marges de manœuvre sont conservées. L'exercice 2018 marque une inflexion par rapport aux années précédentes. Les aléas fiscaux et la montée en puissance de notre programme d'investissement, dans un souci de contenir la dette, ont nécessité d'utiliser une grande partie de notre fonds de roulement, ce qui explique, comparativement aux années récentes, la réduction des montants disponibles pour l'exercice 2019, exercice qui bénéficiera du « retour à meilleure fortune » de nos bases fiscales, déjà constaté au BP 2019.



**PRESENTATION**  
**DETAILLÉE DES COMPTES**  
**ADMINISTRATIFS**  
**2018**

# 1. Le budget Principal 2018

## 1.1. Détermination des résultats 2018

Le Compte Administratif de l'exercice 2018 du Budget Principal s'établit comme suit :

<b>INVESTISSEMENT</b>		<b>FONCTIONNEMENT</b>		
Recettes 2018 (a)	11 998 545,34	Recettes 2018 (d)	69 119 436,77	
Dépenses 2018 (b)	14 080 043,67	Dépenses 2018 (e)	68 521 510,81	
Solde d'exécution 2018 (a-b)	-2 081 498,33	Résultat exercice 2018 (d-e)	597 925,96	
Solde d'exécution 2017 reporté (c)	-1 356 203,62	Résultat exercice 2017 reporté (f)	7 036 522,49	
<b>Solde de clôture (a-b+c) = A</b>	<b>-3 437 701,95</b>	<b>Résultat de clôture 2018 (d-e+f)</b>	<b>7 634 448,45</b>	
<b>RESTES A REALISER</b>		<b>SYNTHESE</b>		
	<b>INVT</b>	<b>FONCT</b>		
Restes à réaliser recettes (g)	417 981,05		Résultat de fonct. Clôture 2018	7 634 448,45
Restes à réaliser dépenses (h)	2 464 944,72	365 066,00	Solde d'invnt de clôture 2018	-3 437 701,95
<b>Solde restes à réaliser (g-h) = B</b>	<b>-2 046 963,67</b>	<b>-365 066,00</b>	Fonds de roulement avant RAR	4 196 746,50
<b>Solde de Clôture après RAR = A+B</b>	<b>-5 484 665,62</b>	<b>7 269 382,45</b>	Solde des RAR d'investissement	-2 046 963,67
			Fonds de roulement après RAR d'investissement	2 149 782,83
			Solde des RAR fonctionnement	-365 066,00
			<b>Fonds de roulement après RAR</b>	<b>1 784 716,83</b>

Le résultat 2018 présente un excédent de clôture de 7 634 448,45 € en section de fonctionnement (contre 10 296 883,22 € en 2017).

### 1.1.1. Les mouvements réels

Le tableau suivant synthétise les principaux agrégats du compte administratif pour 2018 exprimés en mouvements réels :

mvts réels	2017	2018	Var %
Recettes de fonctionnement	69 539 851,29	67 323 233,36	-3,19%
Dépenses de fonctionnement	63 256 434,16	65 104 214,28	2,92%
<b>Autofinancement de l'exercice en €</b>	<b>6 283 417,13</b>	<b>2 219 019,08</b>	<b>-64,68%</b>
Autofinancement en % des recettes	9%	3%	-63,52%
Recettes d'invst hors emprunt et réserves	3 115 584,39	2 327 096,08	-25,31%
Emprunts	0,00	2 490 000,00	
Dépenses d'invst hors dette	8 738 048,18	11 258 310,99	28,84%
Remboursement dette	400 230,89	521 737,27	30,36%
<b>Besoin de financement de l'exercice</b>	<b>6 022 694,68</b>	<b>6 962 952,18</b>	<b>15,61%</b>
Solde de l'exercice	260 722,45	-4 743 933,10	-1919,53%
Résultats antérieurs	8 679 957,15	8 940 679,60	3,00%
Fds de roulement avant RAR	8 940 679,60	4 196 746,50	-53,06%
Solde des restes à réaliser	-2 262 350,86	-2 412 029,67	6,62%
<b>Fds de roulement après RAR</b>	<b>6 678 328,74</b>	<b>1 784 716,83</b>	<b>-73,28%</b>
Encours de dette au 31/12 - €	3 694 208,30	5 662 471,00	53,28%
Encours/épargne brute (nbre années)	0,59	2,55	334,03%
Encours /Recettes fonct hors FNGIR, FPIC et AC	0,05	0,15	185,05%

Les recettes réelles de fonctionnement (hors mouvements d'ordre) s'établissent à 67 323 233,36 € contre 69 539 851,29 € en 2017, soit une baisse de 3,19 %.

Les dépenses réelles de fonctionnement augmentent de 2,92 %, passant de 63 256 434,16 € en 2017 à 65 104 214,28 € en 2018.

Il en résulte un excédent réel de fonctionnement 2018 de 2 219 019,08 € contre 6 283 417,13 € en 2017, soit une baisse de près de 65 %.

Hors prise en compte de l'affectation en réserves des résultats antérieurs et emprunt, les recettes d'investissement s'élèvent à 2 327 096,08 € (3 115 584,39 € en 2017). Les dépenses réelles d'investissement atteignent 11 780 048,26 € (9 138 279,07 € en 2017). **Le besoin de financement d'investissement en 2018 de 6 962 952,18 € n'est pas couvert par l'autofinancement réel dégagé sur l'année d'où un solde négatif à hauteur de - 4 743 933,10 €.**

Les évolutions de ces postes seront détaillées ci-dessous.

### 1.1.2 Les mouvements d'ordre et report à nouveau

Les mouvements d'ordre (amortissements, provisions, écritures de tenue d'actif...) s'équilibrent en dépenses et en recettes de la manière suivante :

○ Opérations d'ordre entre sections :

	Fonctionnement	Investissement
Dépenses	3 417 296,53 € <i>Dt amortissements immobilisations : 3 117 296,43 €</i> <i>Dt provisions pour risque Budget PA du Moutet : 300 000,00 €</i>	1 796 203,41 €
Recettes	1 796 203,41 € <i>Dt amortissement des subventions : 300 253,73 €</i> <i>Dt neutralisation amort. des subventions versées : 472 986,14 €</i> <i>Dt reprise de provisions constituées : 1 022 963,54 €</i>	3 417 296,53 €
<b>TOTAL</b>	<b>5 213 499,94 €</b>	<b>5 213 499,94 €</b>

L'année 2018 a été marquée par une opération d'ordre exceptionnelle. En effet, lors du démarrage de l'opération d'aménagement du parc d'activités du Moutet, il avait été décidé, par prudence, au niveau du budget principal de la Communauté d'Agglomération de constituer progressivement une provision afin de couvrir le déficit prévisionnel estimé à 3 775 000 €.

Au 31/12/2017, le déficit constaté suite à la cession de plus de la moitié des terrains était de 1 022 963,54 €. Sans attendre la fin de l'opération, le Conseil Communautaire par délibération du 25/06/2018 a décidé de reprendre partiellement la provision déjà constituée à hauteur de 1 022 963,54 € (opération d'ordre) et de la transformer en subvention exceptionnelle (opération réelle). Après cette reprise demeurent inscrits en provision 951 k€.

○ Opérations d'ordre à l'intérieur de la section d'investissement :

Il s'agit essentiellement de transformation d'avances versées à l'ANAH en subvention définitive.

	Fonctionnement	Investissement
Dépenses		503 792,00 €
Recettes		503 792,00 €
<b>TOTAL</b>	<b>0 €</b>	<b>0 €</b>

**Le résultat de fonctionnement de clôture** après prise en compte du report à nouveau de l'exercice 2017 (7 036 522,49 €) est porté à 7 634 448,45 €. **Le solde d'exécution de clôture en investissement**, après prise en compte du solde excédentaire 2017 (-1 356 203,62 €) est de **- 3 437 701,95 €**.

### 1.1.3 Les restes à réaliser (RAR)

Les restes à réaliser correspondent aux dépenses engagées et non mandatées au 31 décembre 2018 et aux recettes justifiées non émises à cette date.

○ En section de fonctionnement :

Les restes à réaliser s'élèvent à 365 066 € (dépenses) et correspondent principalement à des subventions engagées mais non encore versées (dont 300 000 € restant à verser à l'Université d'Orléans, le paiement de la subvention attribuée ne pouvant être effectué qu'après la tenue de la réunion du comité opérationnel qui a eu lieu fin 2018).

○ En section d'investissement :

Les restes à réaliser se décomposent comme suit :

- En dépenses : 2 464 944,72 € correspondant à des dépenses d'équipement,
- En recettes : 417 981,05 € correspondant à des recettes de subvention ou de participation aux travaux non encore titrées.

Compte tenu de ces reports de crédits, **le besoin de financement de clôture de la section d'investissement est déficitaire de - 5 484 665,62 €**. C'est ce déficit que le Conseil Communautaire sera invité à couvrir par l'affectation d'une partie du résultat de fonctionnement.

En prenant en compte **le résultat de fonctionnement de clôture au 31/12/2018** (7 634 448,45 €) minoré par le besoin de financement de la section d'investissement après RAR (- 5 484 665,62 €) et des restes à réaliser

en dépenses de fonctionnement (- 365 066 €), le montant **disponible s'établit à 1 784 716.83 €**. Il était de 6 678 328.74 € fin 2017.

## 1.2. La section de fonctionnement

### 1.2.1 Les recettes de fonctionnement

Les recettes réelles de fonctionnement de l'exercice 2018 comparées à celles de 2017 se répartissent ainsi :

	Rappel CA 2017	CA 2018	Evolution 2018/2017	Structure 2017	Structure 2018
013 Atténuation de charges	403 915,70	461 916,25	14,36%	0,58%	0,69%
70 Produits des services	4 525 327,39	4 570 027,72	0,99%	6,51%	6,79%
73 Impôts et taxes	50 492 010,00	49 314 077,00	-2,33%	72,61%	73,25%
74 Dotations et participations	13 856 145,11	12 855 872,25	-7,22%	19,93%	19,10%
75 Produits de gestion courante	76 867,35	27 193,88	-64,62%	0,11%	0,04%
76 Produits financiers	9 920,94	5 812,82	-41,41%	0,01%	0,01%
77 Produits exceptionnels	175 664,80	88 333,44	-49,71%	0,25%	0,13%
<b>TOTAL</b>	<b>69 539 851,29</b>	<b>67 323 233,36</b>	<b>-3,19%</b>	<b>100,00%</b>	<b>100,00%</b>

#### a) Atténuations de charges

Il s'agit principalement des recettes liées aux personnels mis à disposition de la faculté de droit ainsi que les remboursements obtenus dans le cadre des absences des agents de la Communauté d'Agglomération.

#### b) Produits des services

Les principaux postes de ce chapitre sont détaillés ci-après :

- Droits perçus par l'IMEP pour 241 k€,
- Ventes de matériaux issus de la collecte sélective pour 731 k€,
- Refacturations auprès de la Ville de Bourges, de St Germain-du-Puy, du CCAS au titre des services communs, des mises à disposition de personnel et des prestations de services pour 2 018 k€,
- Refacturations aux budgets annexes (1 023 k€) et autres collectivités (SIRDAB, Agglobus, COSC : 456 k€) pour la mise à disposition de personnel et la refacturation de frais divers.

#### c) Impôts et taxes

Ce chapitre de recettes se décompose comme suit :

en €	CA 2016	CA 2017	CA 2018	Evolution 2018/2017
TH	13 502 652,00	13 605 470,00	13 761 208,00	1,14%
CFE	12 949 968,00	13 273 762,00	12 899 497,00	-2,82%
CVAE	8 479 752,00	9 719 002,00	8 728 038,00	-10,20%
TEOM	10 395 438,00	10 496 119,00	10 670 882,00	1,67%
TASCOM	1 502 871,00	1 826 753,00	1 518 034,00	-16,90%
IFER	961 675,00	991 049,00	999 398,00	0,84%
Autres (rôles supp)	731 840,00	389 460,00	482 349,00	23,85%
TAFNB	158 237,00	159 943,00	191 133,00	19,50%
TFNB	30 292,00	30 452,00	32 269,00	5,97%
<b>TOTAL</b>	<b>48 712 725,00</b>	<b>50 492 010,00</b>	<b>49 282 808,00</b>	<b>-2,39%</b>

En 2018, les produits issus de la fiscalité locale ont diminué de 2,39 % par rapport à 2017, ce qui a conduit la collectivité à voter le budget primitif 2018 en reprenant par anticipation les excédents antérieurs.

Cette baisse de recettes est surtout liée à :

- l'évolution très erratique de la fiscalité économique (-1,3 M€ par rapport à 2017) et en particulier de la cotisation sur la valeur ajoutée des entreprises.

Bourges Plus a un potentiel de fiscalité économique concentré sur un petit nombre de contribuables, ce qui rend la collectivité dépendante par rapport aux variations de base des entreprises « dominantes ».

Le mode de perception de la CVAE ne reflète pas la réalité de l'activité économique d'une année pleine. En effet, les montants perçus en année N correspondent aux sommes collectées en année N-1 par les services fiscaux. Or, les montants collectés par l'Etat en année N-1 correspondent à des acomptes au titre de l'année N-1 mais aussi aux soldes (positifs et négatifs) de l'année N-2... C'est le mécanisme de solde qui amplifie à la hausse, comme à la baisse les variations de produits de la collectivité.

- la baisse des recettes de TASCOM qui est en fait un simple retour à la normale ; l'année 2017 ayant été marquée par une recette exceptionnelle d'environ 300 k€ suite à la mise en place d'un acompte pour cette taxe.

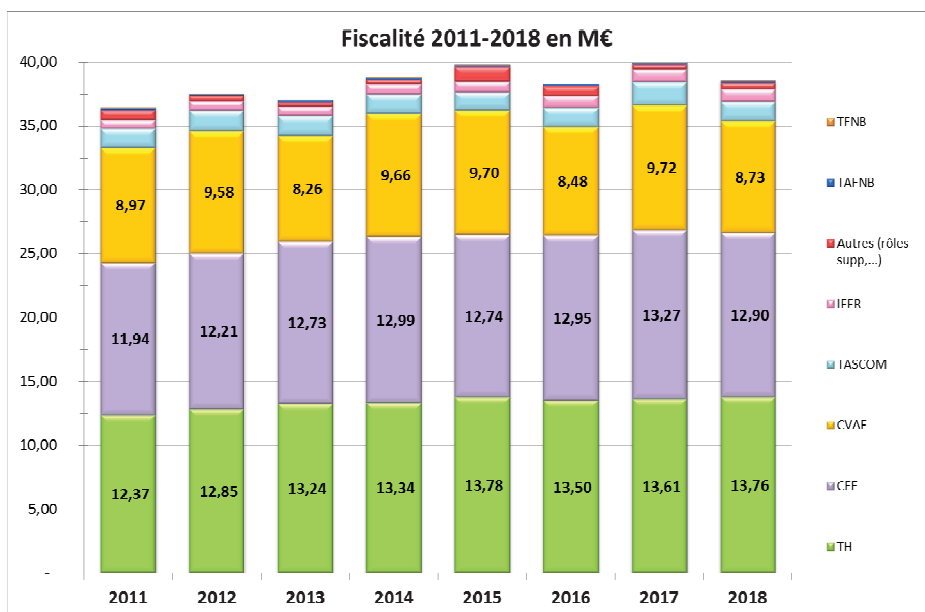
**La collectivité n'a pas fait évoluer les taux des différents impôts (CFE, TH et TFNB) depuis 2011. S'agissant de la TEOM, le taux de 8,45% est constant depuis 2014, année qui clôturait la période de convergence des taux entamée en 2010.**

Taux d'imposition	2018
Cotisation Foncière des Entreprises (CFE)	25,89%
Taxe d'habitation (TH)	9,68%
Taxe foncière propriétés non bâties (TFNB)	1,69%
Taxe foncière propriétés bâties (TFB)	0%
Taxe d'enlèvement des ordures ménagères (TEOM)	8,45%

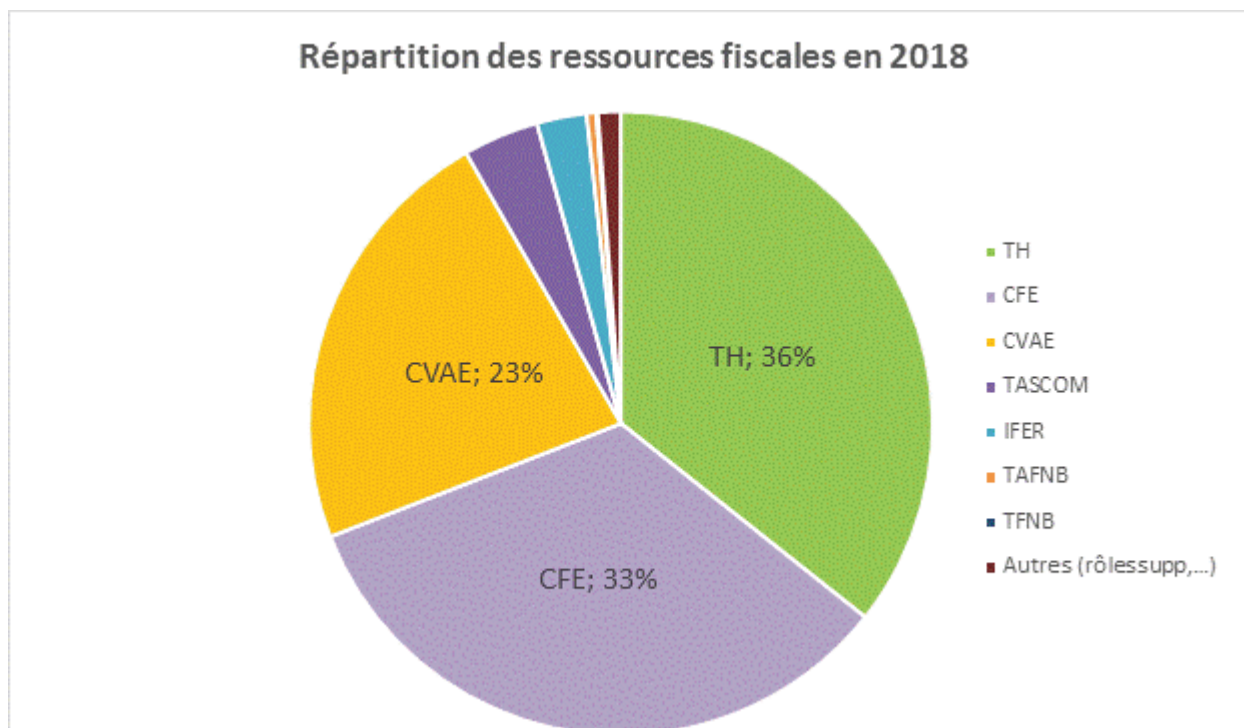
Le tableau suivant permet de comparer les taux de la collectivité avec ceux des principaux groupements de la Région Centre-Val-de-Loire.

Département	Nom du groupement	Taux votés			
		Taxe d'habitation	Taxe sur le foncier bâti	Taxe sur le foncier non bâti	Taxe sur la cotisation foncière des entreprises (CFE)
18	CA Bourges Plus	9,68	-	1,69	25,89
28	CA Chartres Métropole	9,32	-	1,47	25,95
28	CA Agglo du Pays de Dreux	11,24	1,51	3,06	23,79
36	CA Châteauroux Métropole	7,61	-	1,83	24,56
37	Tours Métropole Val de Loire	8,91	-	2,18	23,37
41	CA de Blois "Agglopolys"	9,57	-	2,33	25,46
41	CA Territoires Vendômois	11,02	2,22	3,72	23,61
45	CA Montargoise et Rives du Loing (A.M.E.)	6,69	-	2,94	24,36
45	Orléans Métropole	7,52	1,28	6,12	24,88

Le tableau ci-après montre l'évolution des recettes fiscales depuis 2011 hors TEOM :



En 2018, le produit total perçu est inférieur à celui de 2014, 2015 et 2017.



#### d) Dotations et participations

Ce chapitre de recettes se décompose comme suit :

<b>Dotations et participations</b>	<b>CA 2016</b>	<b>CA 2017</b>	<b>CA 2018</b>	<b>Evol 2018/2017</b>
Dotation de compensation	10 292 014,00	10 006 026,00	9 797 083,00	-2,09%
Dotation d'intercommunalité	1 518 388,00	1 337 964,00	1 162 051,00	-13,15%
Allocations compensatrices	672 455,00	898 928,00	939 021,00	4,46%
Autres (envt/OM/IMEP)	1 088 280,26	1 613 227,11	957 667,25	-40,64%
<b>TOTAL</b>	<b>13 571 137,26</b>	<b>13 856 145,11</b>	<b>12 855 822,25</b>	<b>-7,22%</b>

Depuis 2004, la dotation globale de fonctionnement des EPCI comporte 2 composantes :

- La dotation de compensation,
- La dotation d'intercommunalité.

##### ✓ La dotation de compensation

Elle est composée d'une part « compensations parts salaires » et d'une part relative aux baisses de dotation de compensation de la taxe professionnelle intervenues entre 1998 et 2001.

Afin de financer l'actualisation annuelle des données de population et les mouvements des périmètres intercommunaux, chaque année, dans le cadre de la loi de finances, l'Etat prévoit un écrêtement uniforme de la part « compensations part salaires ».

Pour 2018, le taux de cet écrêtement a été fixé à 2,09 %. Le tableau ci-après présente l'évolution de cette recette depuis 2014 :

(M€)	2014	2015	2016	2017	2018
Dotation de compensation	10.73	10.49	10.29	10.00	9.79

##### ✓ La dotation d'intercommunalité (DI)

Depuis 2014 le montant de la dotation d'intercommunalité a été amputée de plus de 8 M€, soit plus de 45 % de la dotation « théorique » calculée avant contribution au redressement des finances publiques (CRFP). A titre d'illustration, le tableau suivant présente l'évolution de la dotation d'intercommunalité :

(M€)	2014	2015	2016	2017	2018	<b>TOTAL 2014- 2018</b>
Dotation d'intercommunalité avant CRFP	3.51	3.61	3.45	3.70	3.52	17.79
CRFP	-0.36	-1.13	-1.93	-2.36	-2.36	-8.14
<b>Total DI après CRFP</b>	<b>3.15</b>	<b>2.48</b>	<b>1.52</b>	<b>1.34</b>	<b>1.16</b>	<b>9.65</b>

##### ✓ Les allocations compensatrices

Il s'agit des allocations versées par l'Etat pour compenser tout ou partie des pertes de recettes consécutives à certaines mesures d'exonération, de réduction des bases ou de plafonnement des taux prises par le législateur dans le domaine de la fiscalité économique (CVAE et CFE) et de la fiscalité des ménages (taxe d'habitation).



Cette recette est en hausse en 2018 de 4,46 % par rapport à 2017 :

- La compensation au titre de l'exonération de taxe d'habitation des personnes de conditions modestes passant de 859 147 € à 910 774 € (soit +6%),
- La compensation sur la fiscalité des entreprises baissant suite à la suppression de la dotation de compensation spécifique de la taxe professionnelle.

✓ Autres

Sont regroupés dans cet item :

- Les soutiens versés dans le cadre de l'exercice de la compétence Collecte et Traitement des déchets ménagers : 734 k€. Ce poste est en forte baisse par rapport à l'année précédente, cela s'expliquant par des opérations de régularisations comptabilisées en 2017 :
  - Dont 111 k€ versés par l'ADEME dans le cadre du programme local de prévention des déchets
  - Dont 623 k€ de soutiens perçus dans le cadre des dispositifs de responsabilités élargies des producteurs versés par les éco-organismes (CITEO, Ecosystèmes, Eco DDS, Eco mobilier...),
    - Les subventions de fonctionnement versées par la Région Centre Val-de-Loire : 102 k€,
    - Les subventions de fonctionnement versées par l'ANRU dans le cadre de la politique de la Ville et la Caisse des Dépôts et Consignations suite à la réalisation d'une étude par la collectivité : 38 k€,
    - La dotation globale de décentralisation versée au titre de l'établissement du nouveau plan local d'urbanisme intercommunal : 20 k€,
    - Le FCTVA lié aux dépenses de fonctionnement : 10 k€.

e) Produits de gestion courante

Ces recettes représentent 27 193,88 € en 2018. Il s'agit principalement des redevances versées par les opérateurs de téléphonie mobile et des recettes diverses notamment dans le cadre d'actions organisées par l'IMEP pour lutter contre l'illettrisme.

f) Produits financiers et exceptionnels

Pour l'année 2018, il s'agit notamment des recettes perçues :

- Dans le cadre de la rémunération des avances versées à la SEM TERRITORIA, titulaire des concessions d'aménagement de certaines zones d'activités : 5 812,48 €,
- Pour le paiement par l'actuel exploitant de l'aéroport de Bourges du droit d'entrée prévu dans le contrat de délégation de service public : 52 352 €,
- Suite à la cession de certificats d'économies d'énergie : 6 326,42 €,
- Dans le cadre de contentieux ou de sinistres.

## 1.2.2 Les dépenses de fonctionnement

Les dépenses réelles de fonctionnement de l'exercice 2018, comparées à celles de 2017, se répartissent ainsi par chapitre :

Chapitres	CA 2017	CA 2018	Evol 2018/2017	Structure 2017	Structure 2018
011 - Charges à caractère général	10 765 576,44	11 210 218,32	4,13%	17,02%	17,22%
012 - Charges de personnel	14 264 879,10	14 660 276,82	2,77%	22,55%	22,52%
014 - Atténuations de produits	30 544 590,40	29 930 635,64	-2,01%	48,29%	45,97%
65 - Autres charges courantes	7 495 074,25	7 995 512,73	6,68%	11,85%	12,28%
66 - Charges financières	154 646,13	154 807,66	0,10%	0,24%	0,24%
67 - Charges exceptionnelles	31 667,84	1 152 763,11	3540,17%	0,05%	1,77%
<b>TOTAL</b>	<b>63 256 434,16</b>	<b>65 104 214,28</b>	<b>2,92%</b>	<b>100,00%</b>	<b>100,00%</b>

### a) Charges à caractère général

Ces dépenses augmentent de 4,1 % par rapport à l'exercice 2017 sous l'effet de la hausse des dépenses en matière de collecte et de traitement des déchets ménagers qui augmentent de 5,2 % par rapport à 2017. Cela a d'autant plus d'impact que les dépenses liées à l'exercice de cette compétence représentent 76.6 % du chapitre « 011 - Charges à caractère général » (75,8 % en 2017).

L'examen des principaux indicateurs financiers du service de collecte et traitement des déchets ménagers, permet de dégager les tendances suivantes :

- L'année 2018 a été marquée par une relative stabilité du tonnage des ordures ménagères assimilées collectées par rapport à 2017 (29 923 tonnes collectées en 2018 contre 29 901 T en 2017). Sur la période 2010-2018, les tonnages ont globalement diminués de 7%, le tonnage des ordures ménagères résiduelles ayant été réduit de 12,9 % sur la période tandis que le tonnage de déchets d'emballage ménagers a lui progressé de 17,2% ce qui montre les efforts en matière de tri effectués par la population.

- La plupart des missions liées à cette compétence sont confiées à des prestataires privés dans le cadre de marchés publics. Les coefficients de révision appliqués en 2018 ont varié entre 2 % et 4 % en fonction des marchés. Ainsi, les coûts ont évolué entre 2017 et 2018 comme suit :

- Les coûts de collecte ont augmenté de 204 k€,
- Les coûts de tri, traitement et valorisation de 195 k€.

### b) Charges de personnel

Les charges de personnel augmentent de 2,77 % en 2018 par rapport à 2017. Elles comprennent :

- D'une part les dépenses liées au personnel employé directement par Bourges Plus : 14.1M€ contre 13,9 M€.

A périmètre constant, ce poste augmente de 1,5 %, ce qui traduit les efforts de pilotage de la masse salariale mis en œuvre depuis 2015.

- D'autre part, le personnel mis à disposition par les communes pour l'exercice de missions pour lesquelles la collectivité est compétente à la suite de transferts de compétences (ex : entretien des zones d'activités) ainsi que par d'autres organismes (CCAS, CCI...) : 560 k€ en 2018 contre 373 k€ en 2017.

<b>BUDGET PRINCIPAL - EFFECTIFS POURVUS EN ETP SUR EMPLOIS BUDGETAIRES au 31/12/2018 (*)</b>			
	AGENTS TITULAIRES	AGENTS NON TITULAIRES	TOTAL
2017	251,45	36,20	287,65
2018	247,14	33,12	280,26
Evolution entre 2017 et 2018			- 2,57%

(\*) Décompte des effectifs réels en activité des agents titulaires et non titulaires en équivalent temps plein annuel travaillé, il est proportionnel à l'activité des agents mesurée par leur quotité de temps de travail et par leur période d'activité sur l'année.

### c) Atténuations de produits

Les dépenses sont les suivantes :

Atténuation de produits	CA 2017	CA 2018	Evolution 2018/2017
Attribution de compensation versée	23 519 041,00	23 329 958,00	-0,80%
Contribution FNGIR	5 884 503,00	5 884 503,00	0,00%
Dotation de Solidarité Communautaire (DSC)	484 900,00	0,00	-100,00%
FPIC	632 468,00	714 641,00	12,99%
Dégrèvements de fiscalité	23 678,40	1 533,64	-93,52%
<b>TOTAL</b>	<b>30 544 590,40</b>	<b>29 930 635,64</b>	<b>-2,01%</b>

Le montant des attributions de compensation est en baisse de 0,8 %, suite aux ajustements suivants :

- transfert de nouvelles compétences : gestion des milieux aquatiques et prévention des inondations (- 295 k€) et zones économiques (- 379 k€),
- l'intégration de la dotation de solidarité communautaire dans l'attribution de compensation (+ 531 k€).

La contribution de Bourges Plus au Fonds National de Garantie Individuelle des Ressources (FNGIR) est stable depuis 2015.

Le Fonds de Péréquation des Ressources Intercommunales et Communales (FPIC) continue sa progression. Il représentait 40 684 € en 2012 et atteint sur l'année 2018 plus de 714 000 € (pour la part supportée par Bourges Plus).

Enfin, les dégrèvements accordés par les services fiscaux en matière de TASCOM et de CFE sont en baisse en 2018.

#### *d) Autres charges de gestion courante*

Ce chapitre regroupe notamment les subventions versées, la contribution au SDIS, les indemnités des élus et les subventions d'équilibre aux budgets annexes.

<b>Autres charges de gestion courante</b>	<b>CA 2017</b>	<b>CA 2018</b>	<b>Evol 2018/2017</b>
Service incendie	4 263 018,00	4 267 787,00	0,11%
Indemnités élus	434 133,34	444 678,62	2,43%
Contributions aux organismes de regroupement	138 780,96	288 709,80	108,03%
Subv. Fonctionnement organismes publics	846 530,60	465 024,52	-45,07%
Subv. Fonctionnement personnes droit privé	706 333,41	1 281 463,99	81,42%
Autres	4 300,80	2 139,07	-50,26%
Subvention équilibre aux budgets annexes	1 101 977,14	1 245 709,73	13,04%
<b>TOTAL</b>	<b>7 495 074,25</b>	<b>7 995 512,73</b>	<b>6,68%</b>

#### ✓ Subventions de fonctionnement versées

En 2018, les 2 évolutions principales concernant ce poste sont :

- Versement sur une année pleine de la subvention à l'AD2T dans le cadre de la compétence tourisme, la subvention passant de 321 K€ à 510 K€ d'où une variation de + 189 K€,
- Prise en compte sur le chapitre 65 de la subvention versée au nouveau délégataire s'occupant de la gestion des aires d'accueil des gens du voyage à compter du 16/04/2018, date de mise en place de la nouvelle délégation de service public. Auparavant, cette dépense était inscrite sur le chapitre 011. Cette subvention versée pour tenir compte des contraintes de service public imposées par la Communauté d'Agglomération au délégataire s'élève à 110 241 € pour 8,5 mois.

#### ✓ Autres contributions

Sur ce poste, sont inscrites les participations demandées par les syndicats auxquels la collectivité adhère (PETR, SIVY et SIAB3A).

Le 1<sup>er</sup> janvier 2018, les communes ont transféré la compétence GEMAPI à la communauté d'agglomération. Bourges Plus a choisi de conserver le mode de gestion antérieur et d'adhérer aux différents syndicats existants sur le territoire d'où une forte progression de ce poste de dépenses compensé par une minoration des attributions de compensation versées.

#### ✓ Subventions d'équilibre aux budgets annexes

Elles sont en hausse par rapport à 2017 passant de 1 101 977,14 € à 1 245 709,73 €. Le tableau ci-dessous synthétise les subventions d'équilibre versées aux budgets annexes à caractère administratif :

	<b>2017</b>	<b>2018</b>
Budget annexe Archéologie Préventive	293 495,95 €	369 419,33 €
Budget annexe Technopole Lahitolle	321 241,46 €	454 495,04 €
Budget annexe Activités locatives	487 239,73 €	421 795,36 €
<b>TOTAL</b>	<b>1 101 977,14 €</b>	<b>1 245 709,73 €</b>

e) Charges financières

Les charges financières du budget Principal restent quasiment stables à 154 k€ malgré le versement d'indemnités (41 700 €) dans le cadre du remboursement anticipé de 2 emprunts.

f) Charges exceptionnelles

Ce chapitre regroupe en 2018 :

- Des écritures comptables de régularisation (annulation de titres émis sur exercices antérieurs) ainsi que le versement de secours aux agents rencontrant des difficultés,
- les indemnités d'éviction versées à un ancien locataire dans le cadre du projet de réaménagement du quartier Félix Chedin : 100 080 €,
- ainsi que la subvention exceptionnelle versée au budget annexe Parc d'activités du Moutet afin de couvrir le déficit anticipé : 1 022 963,54 € (dépense ayant fait l'objet d'une provision). Cette subvention n'impacte pas le résultat de fonctionnement car elle est financée par la reprise de provision à due concurrence. Elle ampute cependant l'épargne brute (excédent des recettes réelles de fonctionnement sur les dépenses réelles de fonctionnement). Les prévisions de cessions au-delà de 2018 devraient compléter le financement de l'opération.

## 1.3. La section d'investissement

### 1.3.1 Les recettes d'investissement

Elles se répartissent par chapitre comme suit :

Recettes d'investissement - hors RAR	CA 2017	CA 2018	Evol 2018/2017	Structure 2017	Structure 2018
10 - FCTVA	226 240,14	438 481,89	93,81%	4,55%	5,43%
1068 - Résultat mis en réserves	1 853 086,39	3 260 360,73	75,94%	37,30%	40,36%
13 - Subventions d'invnt	768 519,57	652 478,61	-15,10%	15,47%	8,08%
16 - Emprunt nouveau	0,00	2 490 000,00		0,00%	30,83%
27 - Autres immobilisations financières	2 115 884,70	1 054 227,64	-50,18%	42,58%	13,05%
45 - Travaux pour comptes de tiers	4 939,98	181 907,94	3582,36%	0,10%	2,25%
<b>TOTAL</b>	<b>4 968 670,78</b>	<b>8 077 456,81</b>	<b>62,57%</b>	<b>100,00%</b>	<b>100,00%</b>

#### a) Réserves

Les recettes de la section d'investissement sont majoritairement constituées du résultat 2017 mis en réserves qui représente 40 % des ressources réelles d'investissement.

#### b) FCTVA

Les recettes au titre du Fonds de Compensation de la Taxe sur la Valeur Ajoutée (FCTVA) représentent 438 484,89 € en 2018, en progression par rapport à 2017 du fait de l'augmentation des opérations d'équipement éligibles.

Pour les communautés d'agglomération, l'assiette des dépenses est constituée des dépenses réalisées l'année même, il n'y a pas un décalage de 2 ans comme cela est le cas pour la plupart des autres types de collectivités.

#### c) Subventions d'investissement

Les principales subventions perçues, d'un montant de 652 478,61 €, sont listées ci-après :

- Participations de la Ville de Bourges au financement des travaux réalisées par la Communauté d'Agglomération dans le cadre de l'opération de réorganisation spatiale des services : 299 633,53 €,
- 206 853 € de recettes titrées à l'encontre d'un prestataire privé suite à la création d'un giratoire en vue de desservir une nouvelle surface commerciale Boulevard de l'Avenir (1<sup>er</sup> acompte),
- 36 136,41 € de participation versée par l'École Nationale Supérieure d'Art pour les travaux de réfection du site implanté à Bourges dans le cadre de la convention de co-financement signée en 2013,
- 33 225 € perçu de l'Agence nationale de l'habitat pour l'étude pré-opérationnelle OPAH RU,
- 31 680,95 € de subventions versées par la Région Centre Val-de-Loire dans le cadre de diverses opérations : plan climat air énergie territorial, assistance à maîtrise d'ouvrage pour la requalification du parc d'activités des Danjons, solde étude pré-opérationnelle OPAH RU et solde étude de faisabilité pour la création d'un équipement favorisant le réemploi,
- 26 958,02 € de subventions versées par Agglobus dans le cadre de la création d'arrêts de bus dans la zone d'activités de Beaulieu à Bourges,
- ...

#### d) Emprunt

En 2018, la collectivité a mobilisé un emprunt à hauteur de 2 490 000 €. Les caractéristiques de cet emprunt sont les suivantes :

- Durée : 20 ans
- Taux variable ; à l'origine Euribor 3 mois + 0,78 %, marge renégociée depuis à 0,54 %.

#### e) Autres recettes

Sur le chapitre « 27- Autres immobilisations financières » sont comptabilisées les créances assimilables à des prêts effectuées par la collectivité. En 2018, les titres de recettes émis concernent :

- Le remboursement partiel de l'avance consentie au budget annexe Parc d'activités du Moutet : 1 022 963,54 € (en parallèle, le budget principal a versé au budget annexe une subvention exceptionnelle),

- L'annuité due par la Ville de Bourges pour les droits acquis des agents transférés et pour les dépenses d'équipement faites pour les services communs : 31 264,10 €.

Enfin, des recettes ont été titrées dans le cadre de la réalisation de travaux pour compte de tiers :

- Travaux réalisés pour le compte de la commune de Trouy : 122 685,48 €
- Travaux réalisés pour le compte de la Ville de Bourges (Rue Louis Mallet) : 59 222,46 €.

### 1.3.2. Les dépenses d'investissement

Elles se présentent ainsi :

Dépenses d'investissement - hors RAR	CA 2017	CA 2018	Evol 2018/2017	Structure 2017	Structure 2018
20 - Immobilisations incorporelles (*)	138 170,87	0,00	-100,00%	2,78%	0,00%
204 - Subv d'équipement versées (*)	128 469,00	0,00	-100,00%	2,59%	0,00%
21- Immobilisations corporelles (*)	325,80	0,00	-100,00%	0,01%	0,00%
23- Immobilisations en cours (*)	70 713,39	0,00	-100,00%	1,42%	0,00%
Opérations d'équipement	8 385 850,40	9 328 614,41	11,24%	168,77%	115,49%
26 - Immobilisations Financières	0,00	16,00		0,00%	0,00%
27 - Autres immo. Financières	6 840,00	1 653 581,71	n.s.	0,14%	20,47%
16 - Remboursements d'emprunts	400 230,89	521 737,27	30,36%	8,06%	6,46%
45 - Travaux pour comptes de tiers	7 678,72	276 096,87	n.s.	0,15%	3,42%
<b>TOTAL</b>	<b>9 138 279,07</b>	<b>11 780 046,26</b>	<b>28,91%</b>	<b>183,92%</b>	<b>145,84%</b>

(\*) hors opérations d'équipement

Les principales dépenses sont les suivantes :

#### a) Les dépenses d'équipement

Afin d'améliorer la lisibilité des actions engagées par la collectivité, toutes les dépenses d'équipement sont désormais intégrées sur des chapitres-opérations. Une opération est constituée par un ensemble d'acquisitions d'immobilisations, de travaux et de frais d'études aboutissant à la réalisation d'un ou de plusieurs ouvrages de même nature.

Le contrôle des crédits n'est pas opéré au niveau des chapitres (20, 204, 21 ou 23) mais au niveau de l'enveloppe budgétaire globale réservée à cette opération quelle que soit l'imputation par nature des dépenses.

Chapitres opérations - hors RAR	CA 2017	CA 2018	Evol 2018/2017
11 - Bâtiments administratifs	967 999,73	1 030 009,82	6,41%
12 - Aires accueil gens du voyage	11 450,09	12 243,82	6,93%
14 - SIG	39 600,00	Chapitre supprimé	
15 - Voirie communautaire	1 122 494,20	2 096 405,62	86,76%
16 - Parc activités	83 941,79	696 050,61	729,21%
18 - Développement économique	1 882 952,68	223 448,86	-88,13%
21 - Solidarité Communautaire	1 854 399,40	2 313 806,74	24,77%
22 - Aides au logement	591 890,00	964 400,00	62,94%
23 - Pôle Gare	276 030,62	0,00	
26 - Eliminations déchets	660 135,77	526 215,50	-20,29%
27 - Compétence Incendie	20 120,86	20 794,56	3,35%
28 - Formation continue	42 722,07	9 914,72	-76,79%
29 - Enseignement supérieur	402 303,11	622 274,56	54,68%
30 - Politique de la Ville	308 588,91	105 707,78	-65,74%
31 - Documents d'urbanisme	117 166,53	219 922,76	87,70%
32 - Plan vélo intercommunal	4 054,64	212 115,51	5131,43%
33 - Equipements structurants		120 351,90	
34 - Projets aménagement et devpt du territoire		154 951,65	
<b>TOTAL</b>	<b>8 385 850,40</b>	<b>9 328 614,41</b>	<b>11,24%</b>

Les principales opérations sont détaillées ci-après :

✓ Opération 11 : Bâtiments administratifs

Les dépenses 2018 de ce chapitre sont principalement liées à :

- l'acquisition de matériels informatiques et de logiciels pour environ 666 k€,
- des travaux sur différents bâtiments ainsi que des achats de mobilier notamment dans le cadre de la réorganisation spatiale des services.

✓ Opération 15 : Voirie Communautaire

Ce chapitre comprend le paiement :

- d'une subvention d'équipement au Conseil Départemental du Cher pour la construction de la Rocade Nord-Ouest : 1 000 000 €. Au 31/12/2018, 2 500 000 € ont été versés sur les 3 500 000 € prévus.
- des travaux de voirie notamment au niveau de la Rue Louis Mallet et du boulevard de l'Avenir : 1,1 M€.

✓ Opération 16 : Parcs d'activités

En 2018, les dépenses ont concerné :

- L'acquisition de terrains en vue de prolonger la zone d'activités Détour du Pavé à St Doulehard notamment : 516 k€
- Des frais d'études : 38 k€
- Des travaux en particulier sur la ZAC Beaulieu à Bourges (133 k€) et l'achat de matériel de vidéosurveillance (7,8 k€).

✓ Opération 18 : Développement Economique

Il s'agit principalement :

- Des opérations concernant la gestion de l'aéroport : 112 k€
- De subventions versées à des prestataires privés pour favoriser le développement économique du territoire : 81 k€

✓ Opération 21 : Solidarité communautaire

Dans le cadre des fonds de concours 3<sup>ème</sup> et 4<sup>ème</sup> Générations, la Communauté d'Agglomération a versé en 2018 les subventions d'équipement suivantes :

- Ville de Bourges : 634 750 € pour le projet de création de la future Maison de la Culture,
- Commune de St Doulichard : 194 019,50 € pour la restructuration et l'extension du groupe scolaire du bourg,
- Commune de Trouy : 108 802 € pour la rénovation de l'espace Jean Marie Truchot,
- Commune de Marmagne : 67 872,14 € pour la 2<sup>nde</sup> phase d'aménagement de l'accueil périscolaire,
- Commune de Plaimpied Givaudins : 56 818 € pour la restructuration de groupe scolaire (cantine et accueil périscolaire),
- Commune de St Just : 52 000 € pour la restructuration d'un bâtiment public en vue de la création d'un centre socioculturel multiservices,
- Commune de La Chapelle St Ursin : 48 973 € pour la construction de vestiaires au stade,
- Commune du Subdray : 38 458,75 € pour le réaménagement des aires de jeux Espace enfants et city park,
- Commune de Morthomiers : 31 604 € pour la construction d'un bâtiment sportif,
- Commune de Vorly : 18 027,50 € pour la réfection de la toiture de l'église,
- Commune de Berry-Bouy : 17 845,39 € pour les travaux d'accessibilité des bâtiments communaux.

En outre, la collectivité a mandaté les fonds de concours suivants pour :

- la création de la Maison de la Culture à Bourges : 1 000 000 € (montant total attribué : 3,5 M€),
- le financement du projet Canal de Berry à Vélo : 44 636.46 € (montant total attribué : 225 k€).

✓ Opération 22 : Aides au logement

Ce chapitre comprend :

- les aides à la pierre pour un montant total de 364 k€,
- et la participation au financement des opérations patrimoniales réalisées par Bourges Habitat : 600 k€. Dans le cadre du protocole conclu fin 2017, Bourges Plus s'est engagé à verser une participation totale de 5 M€ (autorisation de programme créée).

✓ Opération 26 : Collecte et traitement des déchets

Les dépenses de l'exercice 2018 représentent au total 526 k€ dont 319 k€ pour l'achat de bacs et de colonnes d'apport volontaire, le reste des dépenses concernant principalement des travaux sur les déchetteries.

✓ Opération 29 : Enseignement supérieur

Il s'agit entre autres des dépenses liées :

- aux travaux de rénovation de l'ENSA : 119 k€ en 2018,
- au versement de subventions d'équipement :
  - pour la réhabilitation des bâtiments de l'IUT – 4<sup>e</sup> phase : 250 k€. Il s'agit d'un 2<sup>ème</sup> acompte, la participation totale de Bourges Plus étant fixée à 1 000 000 € au maximum.
  - pour l'extension des locaux de l'INSA : 249 514 €. Une convention a été signée avec le Conseil Départemental, la Communauté d'Agglomération apportant 1 M€ sur les 8 M€ TTC de dépenses estimées.

✓ Opération 30 : Politique de la Ville

Il s'agit de l'ensemble des dépenses engagées dans le cadre de cette compétence et notamment l'étude urbaine intégrée dans le nouveau programme de renouvellement urbain.

✓ Opération 31 : Documents d'urbanisme

Ce chapitre regroupe les dépenses effectuées par la collectivité pour l'élaboration du plan local d'urbanisme intercommunal.

✓ Opération 32 : Plan vélo intercommunal

En 2018, 212 000 € de travaux ont été réalisés pour créer des bandes cyclables notamment au niveau de la rue Louis Mallet à Bourges.



✓ Opération 33 et 34 : Equipements structurants et projets d'aménagement et de développement du territoire

En 2018, la collectivité a réglé les dépenses suivantes :

- poursuite des études concernant la réalisation d'un centre balnéo-ludique (109 k€)
- fin de l'étude d'opportunité d'un centre des congrès (10 k€)
- réalisation d'une étude de réorganisation des circulations automobiles : 78 k€
- démarrage d'une étude concernant le transfert de la compétence gestion des eaux pluviales : 32 k€
- travaux préalables à une étude concernant le secteur Félix Chedin : 11 k€

## 1.4. Les ratios

Le tableau ci-dessous reprend les ratios financiers obligatoires. Les montants des dépenses et recettes de fonctionnement sont neutralisés des montants des reversements de fiscalité figurant au chapitre 014 (attributions de compensation, FNGIR et FPIC).

<b>Ratios financiers – Budget Principal seul</b>	<b>CA 2017 Pop = 100 705</b>	<b>CA 2018 Pop = 100 383</b>	<b>Moyenne nationale 2016 des Comm. d'Agglo</b>
1 - Dépenses réelles de fonct /pop ( €/hab)	330	350	353
2 - Produits des impositions directes/ pop ( €/hab)	397	385	326
2 bis - Produits des impositions directes hors reversements de fiscalité /pop ( €/hab)	94	86	151
3 - Recettes réelles de fonct/pop ( €/hab)	387	373	422
4 -Dépenses d'équipement brut/pop ( <u>hors chapitre 204</u> ) ( €/hab)	32	47	78
5 - Encours dette/pop ( €/hab)	37	56	365
6 - DGF/pop ( €/hab)	113	109	105
7 - Dépenses de personnel/dép de fonct. ( %)	43 %	42%	36.7%
9 - Marge d'autofinancement courant (%) Dép de fonct et remboursement dette en capital/recette fonct =	85%	95%	91%
10 - Dép. d'eqpt brut /recettes fonctionnement (%)	8 %	13%	18.4%
11 - Encours de dette /recettes de fonctionnement (%)	9%	15%	86.5%

Avec les réserves d'usage sur l'interprétation des ratios de la moyenne nationale, ces comparaisons permettent néanmoins de constater :

- L'augmentation des dépenses de fonctionnement de la collectivité qui se situent fin 2018 pratiquement au niveau de la moyenne nationale 2016 ;
- la perte de recettes fiscales de la collectivité en 2018, avec cette particularité à noter par comparaison avec la moyenne nationale :
  - en montants bruts (non retraités des reversements de fiscalité) le montant d'impôt perçu par habitant reste très supérieur à la moyenne, d'où notre potentiel financier par habitant supérieur à la moyenne nationale qui nous rend contributeur au FPIC,
  - mais en montants nets (après retraits des AC versées, du FNGIR et du FPIC), le montant de produit restant disponible pour financer les autres postes du budget est très largement inférieur à la moyenne (poids des AC aux communes principalement) ;
- La progression sensible des dépenses d'équipement, qui restent néanmoins très inférieures à la moyenne nationale, étant précisé que ce ratio ne comprend pas les subventions d'équipement versées (fonds de concours, participations à des investissements de tiers...). Dans le domaine des aides, Bourges Plus se distingue en revanche par le niveau élevé payé par habitant (46€/hab), soit le même montant qu'en dépenses d'équipement, et le double du ratio national ;

- L'évolution de l'endettement qui progresse mais qui est encore loin du niveau national ;
- la stabilisation en structure des dépenses de personnel ;
- et la réduction de la marge d'autofinancement qui se dégrade par rapport à 2017, qui se situe maintenant sous la moyenne nationale.

## 1.5. La dette

Au 31/12/2018, l'encours de dette s'établit à 5 662 471 € suite à la mobilisation d'un nouvel emprunt d'un montant de 2 490 000 €. Le recours à l'emprunt a permis de conserver un fonds de roulement en fin d'exercice tout en remboursant par anticipation 2 emprunts dont les taux d'intérêt étaient élevés (4,72 %).

Sur le budget principal, au 31/12/2018, le taux d'intérêt moyen de la dette est de 1,96% pour une durée de vie résiduelle moyenne de 15 ans et 6 mois.

La dette consolidée est présentée en fin de document.

## 2. Les autres budgets à caractère administratif

### 2.1. Le budget Archéologie Préventive

#### 2.1.1 Détermination des résultats

Le Compte Administratif de l'exercice 2018 du budget annexe « Archéologie Préventive » s'établit comme suit :

INVESTISSEMENT		FONCTIONNEMENT	
Recettes 2018 (a)		Recettes 2018 (d)	615 715,54
Dépenses 2018 (b)		Dépenses 2018 (e)	615 715,54
Solde d'exécution 2018 (a-b)	0,00	Résultat exercice 2018 (d-e)	0,00
Solde d'exécution 2017 reporté (c)		Résultat exercice 2017 reporté (f)	
<b>Solde de clôture (a-b+c) = A</b>	<b>0,00</b>	<b>Résultat de clôture 2018 (d-e+f)</b>	<b>0,00</b>

Ce budget ne comporte aucune écriture au niveau de la section d'investissement. **La section de fonctionnement** est équilibrée en dépenses et en recettes et **le solde d'exécution nul**.

Les principales écritures inscrites en section de fonctionnement sont détaillées ci-dessous. De manière globale, l'activité du service est en baisse par rapport à 2017 ; année qui a connu un pic d'activités sur les missions de fouilles archéologiques.

#### 2.1.2 Les recettes de fonctionnement

Les recettes réelles de fonctionnement, représentent 615 715,54 € et sont composées comme suit :

- Recettes de fouilles à hauteur de 107 872,90 € (contre 333 016,68 € en 2017 ; année durant laquelle a été réalisée une partie importante de la fouille du terrain de la future Maison de la Culture).  
En 2018, la Communauté d'Agglomération a procédé à l'émission de titres concernant:
  - la fouille du terrain de la future la Maison de la Culture : 31 877 €,
  - la fouille pour les travaux de la Rocade Nord-Ouest : 75 995,90 € (fouille réalisée en groupement avec l'INRAP).
- Subventions accordées :
  - par le Ministère de la Culture en compensation des travaux engagés pour les 6 opérations de diagnostic archéologique entre le 1<sup>er</sup> juin 2016 et le 30 mai 2017 : 92 419,92 €.  
Sur l'exercice 2017, la Communauté d'Agglomération avait perçu 164 488,75 €, 12 opérations dont une de plus de 10 hectares ayant été réalisée entre le 1<sup>er</sup> juin 2015 et le 30 mai 2016,
  - par la DRAC pour les travaux de recherche archéologique sur le site des Jardins de l'Archevêché : 4 000 €.
- Participations versées par un organisme suite à la réalisation d'une étude : 350 €,
- Ventes d'ouvrages édités par le service Archéologie : 421,52€,
- Remboursement de rémunérations suite à l'absence d'agents pour raison médicale : 41 231,87 €.

### 2.1.3 Les dépenses de fonctionnement

Les dépenses de fonctionnement, correspondant à 615 715,54 €, sont constituées comme suit :

- 139 642,88 € de charges à caractère général dont :
  - 14 453,56 € de dépenses réalisées dans le cadre de l'activité de fouilles,
  - 49 372,50 € de dépenses réalisées dans le cadre de l'activité de diagnostics,
  - 76 684,09 € de dépenses non individualisables par activité et comprenant notamment les frais liés au bâtiment.
  
- 476 071,39 € de charges de personnel contre 514 667,97 € en 2017 ; le service ayant eu moins recours à des contractuels en 2018.

Compte tenu des éléments présentés ci-avant, il a été nécessaire que la collectivité verse une subvention d'équilibre d'un montant de 369 419,33 € (montant 2017 : 293 495,95 €). Cette évolution s'explique par le fait qu'une forte proportion des charges imputées sur ce budget (frais de structure et charges de personnel) sont fixes quel que soit le nombre de fouilles réalisées et le chiffre d'affaires 2018 fut moins élevé qu'en 2017.

## 2.2 Le budget Technopole Lahitolle

Depuis le 1<sup>er</sup> juillet 2016, toutes les dépenses et recettes concernant l'hôtel d'entreprises et le centre d'affaires ont été transférées sur le nouveau budget annexe Activités Locatives assujetties à la TVA. Désormais, ce budget retrace uniquement les dépenses liées à l'aménagement de la zone Lahitolle ainsi que les dépenses d'entretien et d'animation du site.

### 2.2.1 Détermination des résultats

Le Compte Administratif de l'exercice 2018 du budget annexe « Technopole Lahitolle » s'établit comme suit :

INVESTISSEMENT		FONCTIONNEMENT	
Recettes 2018 (a)	119 326,48	Recettes 2018 (d)	454 847,07
Dépenses 2018 (b)	391 306,08	Dépenses 2018 (e)	102 571,32
Solde d'exécution 2018 (a-b)	-271 979,60	Résultat exercice 2018 (d-e)	352 275,75
Solde d'exécution 2017 reporté (c)	-77 296,15	Résultat exercice 2017 reporté (f)	0,00
<b>Solde de clôture (a-b+c) = A</b>	<b>-349 275,75</b>	<b>Résultat de clôture 2018 (d-e+f)</b>	<b>352 275,75</b>
<b>RESTES A REALISER</b>		<b>SYNTHESE</b>	
	<b>INVT</b>		
Restes à réaliser recettes (g)	0,00	Résultat de fonct. Clôture 2018	352 275,75
Restes à réaliser dépenses (h)	3 000,00	Solde d'invnt de clôture 2018	-349 275,75
Solde restes à réaliser (g-h) = B	-3 000,00	Fonds de roulement avant RAR	3 000,00
<b>Solde de Clôture après RAR = A+B</b>	<b>-352 275,75</b>	<b>Solde des RAR</b>	<b>-3 000,00</b>
		<b>Fonds de roulement après RAR</b>	<b>0,00</b>

**Le résultat de clôture de fonctionnement fin 2018 est excédentaire de 352 275,75 €.**

Après reprise du résultat antérieur d'investissement (- 77 296,15 €) et en intégrant les reports de dépenses d'investissement fin 2018 (3 000 €), **le solde d'exécution d'investissement de clôture est déficitaire de - 352 275,75 €.**

**Le solde de clôture** du budget annexe Technopole Lahitolle, après prise en compte des restes à réaliser, **toutes sections confondues est donc nul.**

### 2.2.2 La section de fonctionnement

#### a) Les recettes de fonctionnement

Les produits de fonctionnement, s'élèvent à 454 847,07 €. Il s'agit des :

- Des recettes liées à l'organisation de l'évènement Envirorisk : 350 €,
- De divers produits de gestion courante : 3,03 €,
- De la subvention du Budget Principal d'un montant de 454 495,04 € (contre 321 241,46 € en 2017),

### b) Les dépenses de fonctionnement

En 2018, les dépenses de fonctionnement représentent 102 571,32 € et sont constituées :

- des dépenses d'exploitation pour un montant de 69 825,25 €.

Les dépenses sont détaillées ci-après :

- charges d'entretien des espaces verts : 39 k€
  - frais liés au nettoyage du site et à l'entretien de la voirie : 20 k€
  - taxe foncière : 4 750 €
  - frais divers d'études : 6 000 €
- des charges financières : 27 346,34 €,
  - des autres charges de gestion courante : 222,73 €,
  - des dotations aux amortissements (écritures d'ordre) : 5 177 €.

## 2.2.3 La section d'investissement

### a) Les recettes d'investissement

Le montant des recettes d'investissement est de 119 326,48 €. Elles sont détaillées ci-après :

- Excédents de fonctionnement capitalisés : 114 149,48 €,
- Amortissement des biens : 5 177 €.

### b) Les dépenses d'investissement

Les dépenses de la section d'investissement ne comprennent que des opérations réelles pour un montant total de 391 306,08 €. Elles se décomposent comme suit :

- Frais d'étude dans le cadre de la 2<sup>ème</sup> tranche de travaux Lahitolle : 34 610 €

Cette opération gérée dans le cadre d'une autorisation de programme a pour objet la réalisation de voiries secondaires permettant une liaison entre la rue Maurice Roy et la rue Emile Hilaire Amagat, ainsi qu'une liaison piétonne entre la place Gribeauval et la rue de la Salle d'armes,

- Frais d'étude dans le cadre de la 3<sup>ème</sup> tranche de travaux Lahitolle : 22 619 €

Cette opération gérée également dans le cadre d'une autorisation de programme a pour objet la réalisation de travaux à l'ouest de la rue Maurice Roy et au sud du centre d'affaires en incluant le bâtiment 696,

- Autres dépenses d'équipement : 47 410,40 €, des travaux de signalétique ayant notamment été réalisés en 2018,
- Dépenses liées à la dette : 286 666,68 €.

## 2.2.4 La dette

Au 31/12/2018, l'encours de dette s'établit à 3 581 666 € (baisse de 7,4 % par rapport à fin 2017), avec un taux moyen d'intérêt de 0,74 %, pour une durée de vie résiduelle moyenne de 12 ans et 4 mois.

## 2.3. Le budget Activités Locatives assujetties à la TVA

Le budget annexe « Activités Locatives » regroupe toutes les activités locatives de la Communauté d'Agglomération soumises à TVA situées dans les quartiers Chancellerie, Comitec, Esprit I, Pôle capteur et Lahitolle.

### 2.3.1 Détermination des résultats

Le Compte Administratif de l'exercice 2018 du budget annexe « Activités locatives » s'établit comme suit :

INVESTISSEMENT		FONCTIONNEMENT	
Recettes 2018 (a)	600 757,26	Recettes 2018 (d)	1 094 087,77
Dépenses 2018 (b)	627 162,56	Dépenses 2018 (e)	974 297,38
Solde d'exécution 2018 (a-b)	-26 405,30	Résultat exercice 2018 (d-e)	119 790,39
Solde d'exécution 2017 reporté (c)	-93 385,09	Résultat exercice 2017 reporté (f)	0,00
<b>Solde de clôture (a-b+c) = A</b>	<b>-119 790,39</b>	<b>Résultat de clôture 2018 (d-e+f)</b>	<b>119 790,39</b>
RESTES A REALISER		SYNTHESE	
	INVT		
Restes à réaliser recettes (g)		Résultat de fonct. Clôture 2018	119 790,39
Restes à réaliser dépenses (h)		Solde d'invnt de clôture 2017	-119 790,39
Solde restes à réaliser (g-h) = B	0,00	Fonds de roulement avant RAR	0,00
<b>Solde de Clôture après RAR = A+B</b>	<b>-119 790,39</b>	Solde des RAR	0,00
		<b>Fonds de roulement après RAR</b>	<b>0,00</b>

**La section de fonctionnement présente un excédent de clôture de 119 790,39 €.** Ce dernier devra faire l'objet d'une décision en matière d'affectation du résultat. Avec le report du solde d'exécution déficitaire antérieur de - 93 385,09 €, **le solde de clôture en investissement est déficitaire de - 119 790,39 €** (pas de restes à réaliser au 31/12/2018).

**Le solde de clôture du budget annexe Activités locatives assujetties à TVA toutes sections confondues est donc nul.**

### 2.3.2 La section de fonctionnement

#### a) Les recettes réelles

Les recettes réelles de fonctionnement s'élèvent à 889 600,77 € et comprennent :

- des recettes locatives pour un total de 458 613,55 € réparties comme suit :
  - revenus des immeubles : 331 710,12 €,
  - charges locatives : 126 903,43 €.

Les recettes locatives sont en forte hausse par rapport à 2017 (CA 2017: 363 404,41 €) suite à la reprise en gestion directe des locaux situés au niveau de Pôle capteur et de la zone d'activités Esprit 1. Cet accroissement est en partie lié à des régularisations sur 2018 de loyers non facturés en 2017.



- des produits exceptionnels pour 9 019,94 €, l'essentiel de cette somme étant lié à un remboursement d'assurance suite à un dommage bris de glace sur le bâtiment « hôtel d'entreprises »,
- des produits financiers pour 171,92 € suite au solde du mandat de maîtrise d'ouvrage conclu lors de la construction de l'hôtel d'entreprises,
- La subvention d'équilibre versée par le Budget Principal d'un montant de 421 795,36 €; somme en baisse par rapport à 2017 (487 239,73 €).

b) Les recettes d'ordre

Il s'agit des écritures concernant la quote-part des subventions amortissables : 204 487 € (montant identique réalisé en dépenses d'investissement).

c) Les dépenses réelles

En 2018, les dépenses de fonctionnement représentent 622 500,36 € alors qu'elles étaient de 591 381,17 € en 2017. Cela s'explique en partie par la forte hausse du montant payé dans le cadre des taxes foncières (135 435 € en 2018 contre 104 489 € en 2017), compte tenu de l'accroissement du nombre de bâtiments intégrés sur ce budget.

Ces dépenses sont constituées :

- De dépenses d'exploitation des différents bâtiments pour un montant de 541 651,59 €,
- De charges financières à hauteur de 78 945,40 €,
- Des charges exceptionnelles pour 1 903,37 € correspondant à des annulations de titres sur exercice antérieur.

d) Les dépenses d'ordre

Il s'agit des écritures de dotations aux amortissements : 351 797,02 € (montant identique réalisé en recettes d'investissement).

### 2.3.3 La section d'investissement

a) Les recettes réelles

Les recettes d'investissement représentent 219 149,39 € et comprennent :

- 125 685,15 € d'excédents de fonctionnement capitalisés. Il s'agit de la part de l'excédent de fonctionnement affectée en investissement pour la couverture du besoin de financement constaté fin 2017,
- 14 960,20 € de participations versées par des locataires ayant demandé des travaux d'aménagement spécifiques lors de la signature des baux,
- 15 229,26 € de dépôts de garantie versés par de nouveaux locataires,
- 63 274,78 € de recettes liées au solde du mandat de maîtrise d'ouvrage conclu avec la SEM Territoria lors de la construction de l'hôtel d'entreprises (régularisation des avances versées par Bourges Plus).

b) Les recettes d'ordre

Il s'agit des écritures de :

- dotations aux amortissements : 351 797,02 € (montant identique réalisé en dépenses de fonctionnement)
- régularisations d'avances versées dans le cadre des marchés de travaux : 29 810,85 € (montant identique réalisé en dépenses d'investissement).

c) Les dépenses réelles

Les dépenses de la section d'investissement s'établissent à 392 864,71 € et se décomposent comme suit :

- remboursement du capital de la dette, à hauteur de 299 677,95 €,
- reversement des dépôts de garantie lors de la fin des locations : 4 085,09 €,
- et des dépenses d'équipement pour 89 101,67 € :
  - dont 70 763,53 € pour le bâtiment situé à la Chancellerie afin d'installer notamment une ventilation au niveau d'un restaurant,
  - dont 11 096,43 € sur le site de l'hôtel d'entreprises pour la mise en place d'une alarme anti-intrusion,
  - dont 5 380 € pour le bâtiment pôle capteur,
  - dont 1 861,71 € pour le plateau de formation implanté à l'hôtel d'entreprises.

d) Les dépenses d'ordre

Il s'agit des écritures :

- concernant la quote-part des subventions amortissables : 204 487 € (montant identique réalisé en recettes de fonctionnement)
- concernant les régularisations d'avances versées dans le cadre des marchés de travaux : 29 810,85 € (montant identique réalisé en recettes d'investissement).

### 2.3.4 La dette

Au 31/12/2018, l'encours de dette de ce budget annexe s'établit à 4 649 742,06 €. Cette dette est composée de 8 emprunts souscrits auprès de 4 organismes bancaires. Le taux moyen est de 1,68 % et la durée de vie résiduelle moyenne de 15 ans et 9 mois.

### **3. Les budgets des parcs d'activités en cours d'aménagement**

Sont regroupés sous cette thématique, les budgets annexes parc d'activités de la Voie Romaine et parc d'activités du Moutet.

#### **3.1. Le budget Parc d'activités de la Voie Romaine**

S'agissant d'un budget de zones d'activités économiques, les dépenses d'aménagement sont intégralement imputées en fonctionnement puis transférées en investissement par opérations d'ordre budgétaires.

##### **3.1.1 Détermination des résultats**

Le Compte Administratif de l'exercice 2018 du budget annexe « Parc d'Activités de la Voie Romaine » s'établit comme suit :

<b>INVESTISSEMENT</b>		<b>FONCTIONNEMENT</b>	
Recettes 2018 (a)	718 649,73	Recettes 2018 (d)	611 940,97
Dépenses 2018 (b)	385 483,33	Dépenses 2018 (e)	790 060,47
Solde d'exécution 2018 (a-b)	333 166,40	Résultat exercice 2018 (d-e)	-178 119,50
Solde d'exécution 2017 reporté (c)	-333 166,40	Résultat exercice 2017 reporté (f)	693 156,35
<b>Solde de clôture (a-b+c) = A</b>	<b>0,00</b>	<b>Résultat de clôture 2017 (d-e+f)</b>	<b>515 036,85</b>
<b>RESTES A REALISER</b>		<b>SYNTHESE</b>	
	INVT		
Restes à réaliser recettes (g)		Résultat de fonct. Clôture 2018	515 036,85
Restes à réaliser dépenses (h)		Solde d'invnt de clôture 2018	0,00
Solde restes à réaliser (g-h) = B	0,00	Fonds de roulement avant RAR	515 036,85
		Solde des RAR	0,00
<b>Solde de Clôture après RAR = A+B</b>	<b>0,00</b>	<b>Fonds de roulement après RAR</b>	<b>515 036,85</b>

Après prise en compte du résultant antérieur (693 156,35 €), **le résultat de clôture de la section de fonctionnement présente un excédent de 515 036,85 €.** La section d'investissement présente, quant à elle, **un résultat nul fin 2018.**

Ce parc d'activités est en fin d'aménagement, la dernière parcelle cessible ayant été vendue au cours de l'année 2018.

##### **3.1.2 La section de fonctionnement**

###### **a) Les écritures réelles**

Les dépenses réelles correspondent aux travaux réalisés au cours de l'année 2018 pour l'aménagement du Parc d'Activités soit 71 410,74 €.

Au niveau des recettes, il s'agit de la constatation de la vente de la dernière parcelle de terrain d'une superficie de 24 246 m<sup>2</sup> : 226 457,64 €.

### b) Les écritures d'ordre

En 2018, une dépense a été constatée à hauteur de 718 649,73 € dans le cadre de la variation des stocks de terrains aménagés.

Au niveau des recettes, il s'agit :

- d'une part, des écritures de transfert des dépenses de fonctionnement réalisées au cours de l'année en compte de stocks (montant équivalent en dépenses d'investissement) pour 71 410,74 €,
- d'autre part, d'une régularisation comptable.

En effet, en 2013, il y a eu une affectation en réserves d'investissement d'un montant de 314 072,59 €. Or, cette opération n'aurait pas dû être réalisée, le besoin de financement étant temporaire dans l'attente de la vente des terrains aménagés. En 2018, il a donc été nécessaire de reprendre cette somme en émettant un titre de recettes en section de fonctionnement (montant identique en dépenses d'investissement).

### 3.1.3 La section d'investissement

Les écritures d'investissement sont constituées uniquement de mouvements d'ordre :

- En dépenses :
  - Reprise de l'excédent de fonctionnement capitalisé inscrit en 2013 en recettes d'investissement : 314 072,19 €,
  - Constatation de l'achèvement des travaux réalisés au cours de l'année 2018 : 71 410,74 €.
  
- En recettes : variation des stocks de terrains aménagés : 718 649,73 €.

## 3.2 Le budget Parc d'Activités du Moutet

Tout comme le budget annexe Parc d'Activités de la Voie Romaine, s'agissant d'un budget de zones d'activités économiques, les dépenses d'aménagement sont intégralement imputées en fonctionnement puis transférées en investissement par opérations d'ordre budgétaires.

### 3.2.1 Détermination des résultats

Le Compte Administratif de l'exercice 2018 du budget annexe « Parc d'Activités du Moutet » s'établit comme suit :

INVESTISSEMENT		FONCTIONNEMENT	
Recettes 2018 (a)	6 112 068,45	Recettes 2018 (d)	3 440 570,19
Dépenses 2018 (b)	2 817 378,01	Dépenses 2018(e)	6 755 534,98
Solde d'exécution 2018 (a-b)	3 294 690,44	Résultat exercice 2018 (d-e)	- 3 314 964,79
Solde d'exécution 2017 reporté (c)	- 3 415 273,58	Résultat exercice 2017 reporté (f)	3 435 547,93
<b>Solde de clôture (a-b+c) = A</b>	<b>- 120 583,14</b>	<b>Résultat de clôture 2018 (d-e+f)</b>	<b>120 583,14</b>
RESTES A REALISER		SYNTHESE	
	INVT		
Restes à réaliser recettes (g)	0,00	Résultat de fonct. Clôture 2018	120 583,14
Restes à réaliser dépenses (h)	0,00	Solde d'invnt de clôture 2018	- 120 583,14
Solde restes à réaliser (g-h) = B	0,00	Fonds de roulement avant RAR	0,00
		Solde des RAR	0,00
<b>Solde de Clôture après RAR = A+B</b>	<b>- 120 583,14</b>	<b>Fonds de roulement après RAR</b>	<b>0,00</b>

Après prise en compte du résultat antérieur, **le résultat de clôture de la section de fonctionnement en 2018 présente un excédent de 120 583,14 €.**

Avec le report du solde d'exécution déficitaire antérieur de - 3 415 273,58 €, **le solde de clôture en investissement est déficitaire de - 120 583,14 €** (aucun reste à réaliser n'a été constaté fin 2018).

Conformément au principe de l'équilibre budgétaire des budgets annexes de zones d'activités qui s'apprécie en prenant en considération les spécificités de la comptabilité de stock, même si la section d'investissement présente un déficit au 31/12/2018, il n'y aura pas lieu d'effectuer de virement des excédents de la section de fonctionnement vers la section d'investissement (compte 1068) sur l'exercice 2019.

### 3.2.2 La section de fonctionnement

#### a) Les recettes de fonctionnement

Les recettes de fonctionnement comprennent :

- le produit de la vente d'un terrain : 113 632 €,
- les subventions versées par :
  - le Conseil Régional Centre Val de Loire pour l'aménagement du site : 237 160 €,
  - l'État dans le cadre du Fonds de Soutien à l'Investissement Public Local : 265 472,62 € perçus pour la création des infrastructures routières.
- des produits exceptionnels pour 1 029 889,95 € correspondant :

- à une régularisation d'écritures comptables : 6 926,41 €,
- au versement par le budget Principal d'une subvention exceptionnelle pour prise en compte du déficit global estimé,
- dès le démarrage de cette opération d'aménagement, il a été décidé, par prudence budgétaire, au niveau du budget principal de la Communauté d'Agglomération de constituer progressivement une provision afin de couvrir ce déficit.

Au 31/12/2017, le déficit constaté suite à la cession de plus de la moitié des terrains était de 1 022 963,54 €. Sans attendre la fin de l'opération, le Conseil Communautaire par délibération du 25/06/2018 a décidé de reprendre partiellement la provision déjà constituée à hauteur de 1 022 963,54 € et de la transformer en subvention exceptionnelle versée par le budget Principal.

- une écriture de régularisation de TVA, ce budget étant assujéti : 1,15 €,
- des recettes d'ordre de fonctionnement correspondant aux écritures de transfert des dépenses de fonctionnement en compte de stocks (montant équivalent en dépenses d'investissement), pour 1 794 414,47 €.

#### b) Les dépenses de fonctionnement

Les dépenses de fonctionnement s'élèvent à 6 755 534,98 € et sont constituées par :

- des dépenses d'études et de travaux pour l'aménagement du Parc d'Activités : 2 297 048,24 €.

En 2018, les travaux ont consisté notamment à réaliser des infrastructures routières avec la création :

- d'un giratoire situé au bord de la rocade de Bourges à proximité de l'échangeur autoroutier,
- de pistes cyclables.
- des opérations foncières ont également été menées pour un montant global de 311 611,80 €.
- des écritures d'ordre dans le cadre d'écritures de régularisation des stocks : 4 458 486,74 €.

### 3.2.3 La section d'investissement

#### a) Les recettes d'investissement

Les recettes d'investissement comprennent :

- le versement d'une nouvelle avance par le budget Principal pour couvrir les dépenses effectuées au cours de l'année 2018 déductions faites des recettes de cession de terrains et des subventions perçues : 1 653 581,71 €
- des mouvements d'ordre liés à la variation des stocks de terrains pour un montant de 4 458 486,74 € (montant équivalent en dépenses de fonctionnement)

#### b) Les dépenses d'investissement

Les dépenses d'investissement sont constituées par :

- le remboursement partiel en cours d'année de l'avance consentie par le budget Principal suite au versement de la subvention d'équilibre : 1 022 963,54 €,
- les autres écritures étant des mouvements d'ordre liés aux stocks : 1 794 414,97 €.

## 4. Les budgets à caractère industriels et commerciaux

La collectivité exerce les compétences Eau et Assainissement. Conformément au code général des collectivités territoriales, la Communauté d'Agglomération a constitué des budgets annexes pour la gestion de ces services publics industriels et commerciaux. Ces budgets annexes sont votés en équilibre et doivent être financés par les recettes liées à l'exploitation de leurs activités, le budget principal ne pouvant pas leur verser de subventions.

### 4.1. Le budget Eau

#### 4.1.1 Détermination des résultats

Le Compte Administratif 2018 du Budget Annexe Eau s'établit comme suit :

INVESTISSEMENT		FONCTIONNEMENT	
Recettes 2018 (a)	5 528 345,55	Recettes 2018 (d)	11 587 656,74
Dépenses 2018 (b)	6 241 538,11	Dépenses 2018 (e)	8 830 920,73
Solde d'exécution 2018 (a-b)	-713 192,56	Résultat exercice 2018 (d-e)	2 756 736,01
Solde d'exécution 2017 reporté (c)	-2 032 563,00	Résultat exercice 2017 reporté (f)	1 901 287,99
<b>Solde de clôture (a-b+c) = A</b>	<b>-2 745 755,56</b>	<b>Résultat de clôture (d-e+f)</b>	<b>4 658 024,00</b>
RESTES A REALISER		SYNTHESE	
	INVT		
Restes à réaliser recettes (g)	27 621,30	Résultat de fonct. clôture	4 658 024,00
Restes à réaliser dépenses (h)	565 697,42	Solde d'invnt de clôture	-2 745 755,56
<b>Solde restes à réaliser (g-h) = B</b>	<b>-538 076,12</b>	Fonds de roulement avant RAR	1 912 268,44
		Solde des RAR	-538 076,12
<b>Solde de Clôture après RAR = A+B</b>	<b>-3 283 831,68</b>	<b>Fonds de roulement après RAR</b>	<b>1 374 192,32</b>

Le fonds de roulement après prise en compte des restes à réaliser de l'exercice 2018 présente un excédent de **1 374 192,32 €** contre 1 901 287,99 € en 2017.

#### a) Les mouvements réels

Le tableau suivant synthétise les principaux agrégats du compte administratif pour 2018 exprimés en mouvements réels :

Mouvements réels	2017	2018	Evolution 2018/2017
Recettes réelles fonctionnement	12 123 607,25	11 248 452,97	-7,22%
Dépenses réelles fonctionnement	6 970 021,23	6 372 122,46	-8,58%
Autofinancement de l'exercice (en €)	5 153 586,02	4 876 330,51	-5,38%
Autofinancement en % des recettes	42,5%	43,4%	1,98%
Recettes d'invt hors emprunt et réserves	48 439,00	26 289,88	-45,73%
Emprunts (hors revolving)	3 858 730,60	0,00	-100,00%
Dépenses d'invt hors dette	5 134 134,77	5 436 842,38	5,90%
Rbt dette	4 350 330,60	465 491,96	-89,30%
Besoin de financement de l'exercice	5 577 295,77	5 876 044,46	5,36%
Solde de l'exercice	-423 709,75	-999 713,95	135,94%
Résultats antérieurs y compris 1068	3 884 666,49	2 911 982,39	-25,04%
Fds de roulement avant RAR	3 460 956,74	1 912 268,44	-44,75%
Solde des restes à réaliser	-538 076,12	-538 076,12	0,00%
Fds de roulement après RAR	2 922 880,62	1 374 192,32	-52,99%
Encours de dette au 31/12 (en €)	5 793 530,60	5 328 038,64	-8,03%
Encours/épargne brute (nbre années)	1,12	1,09	-2,81%
Encours /recettes fonct	47.8%	47.3%	-0,88%

Les recettes réelles de fonctionnement (hors mouvements d'ordre) s'établissent à 11 248 452,97 € contre 12 123 607,25 € en 2017, soit une baisse de 7,2 %. Les dépenses réelles de fonctionnement diminuent de 8,6 %, passant de 6 970 021,23 € en 2017 à 6 372 122,46 € en 2018.

Il en résulte un excédent réel de fonctionnement de 4 876 330,51 € contre 5 153 586,02 € en 2017, soit une baisse de 5 % par rapport à 2017, mais un montant sensiblement plus élevé que celui de 2016 qui était de 4 684 k€.

Hors prise en compte de l'affectation en réserves des résultats antérieurs, les recettes d'investissement s'élèvent à 26 289,88 €.

Les dépenses réelles d'investissement (dépenses d'équipement et remboursement de la dette y compris opération de refinancement de dette) atteignent 5 902 334,34 €.

#### *b) Les mouvements d'ordre et report à nouveau*

Les mouvements d'ordre (amortissements, écritures de tenue d'actif...) s'équilibrent en dépenses et en recettes pour un montant total de 2 798 002,04 € de la manière suivante :

	Fonctionnement		Investissement	
<b>DEPENSES</b>	Amortissement des biens	2 452 098,27	Amortissement des subventions	339 203,77
	Provisions budgétaires	6 700,00		
		<b>2 458 798,27</b>		<b>339 203,77</b>
<b>RECETTES</b>	Amortissement des subventions	339 203,77	Amortissement des biens	2 452 098,27
			Provisions budgétaires	6 700,00
		<b>339 203,77</b>		<b>2 458 798,27</b>
<b>TOTAL</b>	<b>2 798 002,04</b>		<b>2 798 002,04</b>	



Le résultat de fonctionnement de clôture, après prise en compte du report à nouveau de l'exercice 2017 (1 901 287,99 €) est de 4 658 024,00 €.

Le solde d'exécution de clôture en investissement, après prise en compte du résultat négatif 2017 (- 2 032 563,00 €) est de - 2 745 755,56 €.

### c) Les restes à réaliser

Les restes à réaliser correspondent aux dépenses engagées et non mandatées au 31 décembre 2018 et aux recettes justifiées non émises à cette date.

Sur l'exercice 2018, il n'y a pas de restes à réaliser sur la section de fonctionnement.

En investissement, des reports ont été inscrits comme suit :

- Dépenses d'équipement pour 565 697,42 €
- Recettes de subventions pour 27 621,30 €
- Solde des restes à réaliser - 538 076,12 €

Compte tenu de ces reports de crédits, **le besoin de financement de clôture de la section d'investissement est de - 3 283 831,68 €.** Le montant disponible en fonctionnement s'établit donc à **1 374 192,32 €** soit le besoin de financement de la section d'investissement après RAR, corrigé du résultat de fonctionnement (4 658 024,00 €).

## 4.1.2 La section de fonctionnement

### a) Les recettes de fonctionnement

Les recettes réelles de fonctionnement de l'exercice 2018 comparées à celles de 2017 se répartissent ainsi :

Chapitres	CA 2017	CA 2018	Evol 2018/2017	Structure 2017	Structure 2018
013 - Atténuation de charges	23 889,85	25 677,25	7,48%	0,20%	0,23%
70 - Produits des services	11 984 461,83	11 098 069,52	-7,40%	98,85%	98,66%
74 - Dotations et participations	14 431,00	11 208,00	-22,33%	0,12%	0,10%
75 - Produits de gestion courante	90 657,18	104 271,67	15,02%	0,75%	0,93%
77 - Produits exceptionnels	10 167,39	9 226,53	-9,25%	0,08%	0,08%
<b>TOTAL</b>	<b>12 123 607,25</b>	<b>11 248 452,97</b>	<b>-7,22%</b>	<b>100,00%</b>	<b>100,00%</b>

Les principaux postes sont détaillés ci-après.

- Produits des services :

Ce poste est principalement constitué :

- du produit des ventes d'eau pour 8 176 907,38 € ;

Cette recette est en baisse de 5,7 % par rapport à l'année 2017, les consommations diminuant régulièrement depuis plusieurs années. Ce phénomène a été accentué en 2018, à la suite du décalage en 2017 des dates de relèves (5,3 millions de m<sup>3</sup> d'eau facturés en 2017 contre 5 millions de m<sup>3</sup> en 2018) ;

- les locations de compteurs représentent 1 274 646,67 €, soit - 11 % par rapport à 2017, la collectivité ayant souhaité que les abonnements soient désormais facturés à terme échu ce qui a provoqué un décalage de recettes sur l'année 2019,
- la redevance pollution domestique atteint 1 142 668,64 € (montant quasi similaire à 2017),
- les recettes perçues dans le cadre de travaux réalisés par Bourges Plus refacturés à des tiers s'élèvent à 156 285,25 €.

- Produits de gestion courante :

Ils représentent 104 k€ en 2018 et sont composés notamment :

- des redevances versées par les opérateurs téléphoniques ayant une antenne sur des bâtiments exploités par Bourges Plus : 62 k€,
- de recettes à l'encontre de l'Agence de l'Eau Loire Bretagne pour les missions de facturations des redevances pollution et modernisation des réseaux de collecte : 34 k€.

- Produits exceptionnels :

Ce chapitre retrace toutes les recettes exceptionnelles et notamment les recouvrements sur créances admises en non-valeur et les régularisations de solde créditeurs suite surestimation des dépenses lors des rattachements de fin d'année.

b) Les dépenses de fonctionnement

Les dépenses réelles de fonctionnement de l'exercice 2018, comparées à celles de 2017, se répartissent ainsi par chapitre :

Chapitres	CA 2017	CA 2018	Evol 2018/2017	Structure 2017	Structure 2018
011 - Charges à caractère général	1 873 268,78	1 850 685,19	-1,21%	26,88%	29,04%
012 - Charges de personnel	2 915 956,78	3 011 299,13	3,27%	41,84%	47,26%
014 - Atténuations de produits	1 154 528,72	1 142 668,64	-1,03%	16,56%	17,93%
65 - Autres charges courantes	95 202,86	98 938,06	3,92%	1,37%	1,55%
66 - Charges financières	711 925,80	112 737,09	-84,16%	10,21%	1,77%
67 - Charges exceptionnelles	219 138,29	155 794,35	-28,91%	3,14%	2,44%
<b>TOTAL</b>	<b>6 970 021,23</b>	<b>6 372 122,46</b>	<b>-8,58%</b>	<b>100,00%</b>	<b>100,00%</b>

Les principaux postes sont détaillés ci-après.

- Charges à caractère général :

Ce poste s'établit à 1 850 685,19 € soit une baisse de 1,21 % par rapport à 2017. Les dépenses les plus importantes sont :

- Achat d'eau : 256 706,72 € ; montant stable par rapport à 2017,
- Fluides (eau, électricité, gaz) : 278 788,56 € (montant en hausse de 10,54 % par rapport à 2017),
- Entretien et réparations sur biens mobiliers et immobiliers : 267 824,33 €,
- Fournitures de petits équipements : 241 605,41 €,
- Locations mobilières et immobilières : 89 297,67 €,
- Redevances versées à l'Agence de l'Eau Loire Bretagne dans le cadre des prélèvements d'eau : 244 445,89 €.

- Charges de personnel :

Ce chapitre regroupe :

- les dépenses liées aux agents directement affectés au service,
- ainsi que celles liées aux personnels imputés sur le budget Principal mais exerçant une partie de leurs activités pour le compte de la compétence eau.

En 2018, ces frais représentent 3 011 299,13 € soit une hausse de 3,3% par rapport à 2017.

- Atténuations de produits :

La collectivité facture pour le compte de l'Agence de l'Eau les redevances pollution et modernisation des réseaux de collecte. Les sommes réellement perçues par la collectivité sont ensuite reversées à l'Agence de l'Eau Loire Bretagne.

- Autres charges courantes :

Sur l'année 2018, il s'agit principalement :

- des dépenses liées aux admissions en non valeurs et créances éteintes : 80 750,43 €.

Chaque année, le comptable de la DDFIP de Bourges présente des états de pertes sur créances irrécouvrables. Il s'agit de créances n'ayant pu faire l'objet de recouvrement malgré toutes les actions engagées par la DDFIP ou ayant bénéficié d'une décision juridique s'opposant à toute action de recouvrement (liquidation judiciaire par exemple),

- de la participation au SMIRNE pour l'alimentation de la Commune de St Michel de Volangis,
- des versements effectués par Bourges Plus dans le cadre du dispositif « mesures agro environnementales territorialisées » pour les campagnes 2016 et 2017.

- Charges financières :

Les charges financières s'élèvent à 112 737,09 € contre 711 925,80 € en 2017, année au cours de laquelle la collectivité avait payé des indemnités de refinancement de dette à hauteur de 500 000 € (cf. point 4.1.4 « Dette »).

- Charges exceptionnelles :

Elles représentent 155 794,35 €. Il s'agit :

- des titres annulés sur exercices antérieurs : 119 539,12 € contre 181 360,44 € en 2017,
- des subventions exceptionnelles versées au SMEAL pour le remboursement d'un emprunt effectué pour la création de chambres de comptage : 13 270 €,
- du remboursement effectué à une autre collectivité pour prise en compte des frais supportés par celle-ci, suite à la mutation d'un agent ayant eu un accident de travail.

### 4.1.3 La section d'investissement

#### a) Les recettes d'investissement

Elles se répartissent par chapitre comme suit :

Chapitres	CA 2017	CA 2018	Evol 2018/2017	Structure 2017	Structure 2018
1068 - Résultat mis en réserves	4 015 941,50	3 043 257,40	-24,22%	50,69%	100,00%
13 - Subventions d'investissement	48 439,00	0,00	-100,00%	0,61%	0,00%
16 - Emprunts et dettes (hors revolving)	3 858 730,60	0,01	-100,00%	48,70%	0,00%
20 - Régularisations		26 289,87		0,00%	0,86%
<b>TOTAL</b>	<b>7 923 111,10</b>	<b>3 069 547,28</b>	<b>-61,3%</b>	<b>100,00%</b>	<b>100,00%</b>

#### b) Les dépenses d'investissement

Elles se présentent ainsi :

Chapitres	CA 2017	CA 2018	Evol 2018/2017	Structure 2017	Structure 2018
16 - Rbt d'emprunts (hors revolving)	4 350 330,60	465 491,96	-89,30%	45,87%	7,89%
20 - Immobilisations incorporelles	209 205,17	338 892,65	61,99%	2,21%	5,74%
21 - Immobilisations corporelles	1 433 275,09	1 652 290,96	15,28%	15,11%	27,99%
23 - Immobilisations en cours	3 491 654,51	3 445 658,77	-1,32%	36,81%	58,38%
<b>TOTAL</b>	<b>9 484 465,37</b>	<b>5 902 334,34</b>	<b>-37,77%</b>	<b>100,00%</b>	<b>100,00%</b>

Les dépenses d'équipement s'élèvent à 5 436 842,38 € en 2018 contre 5 134 134,77 € en 2017 soit une hausse de près de 6 %.

#### ✓ Immobilisations incorporelles :

Ce chapitre comprend notamment :

- Les acquisitions de logiciels : 219 k€ sachant que des dépenses importantes ont été effectuées sur les années 2017 et 2018 pour l'acquisition d'une nouvelle solution informatique pour la facturation.

- Les études agro-environnementales : 62 k€,
- Les études pour le périmètre de protection de Saint-Ursin : 51 k€.

#### ✓ Immobilisations corporelles :

Les principaux investissements 2018 concernent :

- La mise en place de la télé-relève des compteurs d'eau : 1 197 611,15 €. Le montant global de cette opération gérée dans le cadre d'une autorisation de programme est estimé à 4 215 000 € et doit se terminer en 2020.

- L'achat de matériel roulant : 391 012,88 €,
- L'achat de matériels spécifiques au service de l'Eau : 62 k€.

#### ✓ Immobilisations en cours :

Ce poste comprend :

- Réhabilitation des réseaux : 3 329 k€
  - Dont 1 894 k€ de travaux effectués sur Bourges,
  - Dont 749 k€ de travaux sur la commune de Trouy,
  - Dont 535 k€ concernant les travaux de sécurisation entre Marmagne et Berry Bouy.

- Travaux et aménagements divers et notamment sur les réservoirs : 116 k€.

✓ Emprunts

Le remboursement du capital de la dette s'établit à 465 491,96 € pour l'année 2018 (cf. point 4.1.4 « Dette »).

#### 4.1.4 La dette

L'encours de dette au 31/12/2018 s'établit à 5 328 039 €, soit une baisse de 8 % par rapport à 2017. La capacité de désendettement, exprimée en nombre d'années d'épargne brute, est de 1,09.

Le taux moyen pour la dette du budget annexe de l'Eau est de 2,07 % et la durée de vie résiduelle moyenne de l'encours au 31 décembre 2018 est de 11 ans et 3 mois. Les quatre emprunts restants sont à taux fixe et sont souscrits auprès de 2 prêteurs (SFIL et Crédit Agricole).

## 4.2. Le budget Assainissement Collectif

### 4.2.1 Détermination des résultats

Le Compte Administratif 2018 du Budget Annexe Assainissement Collectif s'établit comme suit :

<b>INVESTISSEMENT</b>		<b>FONCTIONNEMENT</b>	
Recettes 2018 (a)	5 572 112,59	Recettes 2018 (d)	11 968 674,16
Dépenses 2018 (b)	4 092 043,87	Dépenses 2018 (e)	9 313 875,97
Solde d'exécution 2018 (a-b)	1 480 068,72	Résultat exercice 2018 (d-e)	2 654 798,19
	-1 102		
Solde d'exécution 2017 reporté (c)	144,28	Résultat exercice 2017 reporté (f)	629 712,80
<b>Solde de clôture (a-b+c) = A</b>	<b>377 924,44</b>	<b>Résultat de clôture 2018 (d-e+f)</b>	<b>3 284 510,99</b>
<b>RESTES A REALISER</b>		<b>SYNTHESE</b>	
	<b>INVT</b>		
Restes à réaliser recettes (g)	79 098,60	Résultat de fonct. Clôture 2018	3 284 510,99
Restes à réaliser dépenses (h)	868 312,52	Solde d'invt de clôture 2018	377 924,44
Solde restes à réaliser (g-h) = B	-789 213,92	Fonds de roulement avant RAR	3 662 435,43
		Solde des RAR	-789 213,92
<b>Solde de Clôture après RAR = A+B</b>	<b>-411 289,48</b>	<b>Fonds de roulement après RAR</b>	<b>2 873 221,51</b>

#### a) Les mouvements réels

Le tableau suivant synthétise les principaux agrégats du compte administratif pour 2018 exprimés en mouvements réels :

<b>mvts réels</b>	<b>CA 2017</b>	<b>CA 2018</b>	<b>Evolution 2018/2017</b>
Recettes réelles fonctionnement	11 678 033,43	11 727 338,35	0,42%
Dépenses réelles fonctionnement	7 553 535,86	7 553 366,12	0,00%
Autofinancement de l'exercice (en €)	4 124 497,57	4 173 972,23	1,20%
Autofinancement en % des recettes	35,32%	35,59%	0,77%
Recettes d'invt hors emprunt et réserves	298 360,47	517 569,85	73,47%
Emprunts (hors revolving)	0,00	0,00	
Dépenses d'invt hors dette	2 159 666,32	3 204 815,58	48,39%
Rbt dette	1 058 219,84	611 683,22	-42,20%
Besoin de financement de l'exercice	2 919 525,69	3 298 928,95	13,00%
Solde de l'exercice	1 204 971,88	875 043,28	-27,38%
Résultats antérieurs	1 582 420,27	2 787 392,15	76,15%
Fds de roulement avant RAR	2 787 392,15	3 662 435,43	31,39%
Solde des restes à réaliser	-900 679,35	-789 213,92	-12,38%
Fds de roulement après RAR	1 886 712,80	2 873 221,51	52,29%
Encours de dette au 31/12 (en €)	5 800 531,36	5 188 848,15	-10,55%
Encours/épargne brute (nbre années)	1,41	1,24	-11,61%
Encours /recettes fonct	49.7%	44.3%	-10,92%

Les recettes réelles de fonctionnement (hors mouvements d'ordre) s'établissent à 11 727 338,35 € contre 11 678 033,43 € en 2017 (hausse de 0,42 %). Les dépenses réelles de fonctionnement sont stables à 7 553 366,12 €.

Il en résulte un excédent réel de fonctionnement de 4 173 972,23 € soit une épargne brute égale à 35,6 % des recettes réelles de fonctionnement.

Hors prise en compte de l'affectation en réserves des résultats antérieurs, les recettes d'investissement s'élèvent à 517 569,85 €. Les dépenses réelles d'investissement (dépenses d'équipement et remboursement de la dette) s'élèvent à 3 816 498,80 € (3 217 886,16 € en 2017).

Après prise en compte des résultats antérieurs et des restes à réaliser, le fonds de roulement de clôture s'établit à 2 873 221,51 €.

#### b) Les mouvements d'ordre et reports à nouveau

Les mouvements d'ordre (amortissements, écritures de tenue d'actif...) s'équilibrent en dépenses et en recettes de la manière suivante :

	Fonctionnement		Investissement	
<b>DEPENSES</b>	Amortissement des biens	1 753 709,85	Amortissement des subventions	241 335,81
	Provisions (régime budgétaire)	6 800,00		
		<b>1 760 509,85</b>		<b>241 335,81</b>
<b>RECETTES</b>	Amortissement des subventions	241 335,81	Amortissement des biens	1 753 709,85
			Provisions (régime budgétaire)	6 800,00
		<b>241 335,81</b>		<b>1 760 509,85</b>
<b>TOTAL</b>		<b>2 001 845,66</b>	<b>TOTAL</b>	<b>2 001 845,66</b>

Le résultat de fonctionnement de clôture après prise en compte du report à nouveau de l'exercice 2017 (629 712,80 €) est porté à 3 284 510,99 €.

Le solde d'exécution de clôture en investissement, après prise en compte du solde déficitaire 2017 (- 1 102 144,28 €) est de 377 924,44 €.

#### c) Les restes à réaliser

Les restes à réaliser correspondent aux dépenses engagées et non mandatées au 31 décembre 2018 et aux recettes justifiées non émises à cette date.

Sur l'exercice 2018, il n'y a pas de restes à réaliser sur la section de fonctionnement.

En investissement, les reports suivants ont été inscrits :

- Dépenses d'équipement pour 868 312,52 €
- - Recettes d'équipement pour 79 098,60 €
- Solde des restes à réaliser : - 789 213,92 €

Les dépenses d'équipement inscrites en reports concernent :

- Des frais d'études et des acquisitions de logiciels pour 49 873,51 €,
- Du matériel de transport pour 333 456,18 €,
- Des dépenses diverses dont du matériel d'exploitation pour 4 329,16 €,
- Des travaux pour 480 653,67 €.

Les recettes reportées sont liées à une subvention provenant de l'Agence de L'Eau Loire Bretagne pour les travaux de transfert des effluents de Trouy vers la station d'épuration de Bourges.

Compte tenu de ces reports de crédits, **le besoin de financement de clôture de la section d'investissement est de - 411 289,48 €.** **Le montant disponible de la section de fonctionnement à affecter s'établit à 2 873 221,51 €** soit le besoin de financement de la section d'investissement après RAR, corrigé du résultat de fonctionnement (3 284 510,99 €).

## 4.2.2 La section de fonctionnement

### a) Les recettes réelles

Les recettes réelles de fonctionnement de l'exercice 2018 se répartissent ainsi :

Chapitres	CA 2017	CA 2018	Evolution 2018/2017	Structure 2017	Structure 2018
013 Atténuation de charges	34 416,35	82 674,26	140,22%	0,29%	0,70%
70 Produits des services	11 310 213,76	11 214 394,50	-0,85%	96,85%	95,63%
74 Dotations et participations	64 263,90	59 733,24	-7,05%	0,55%	0,51%
75 Produits de gestion courante	252 638,41	364 035,99	44,09%	2,16%	3,10%
77 Produits exceptionnels	16 501,01	6 500,36	-60,61%	0,14%	0,06%
<b>TOTAL</b>	<b>11 678 033,43</b>	<b>11 727 338,35</b>	<b>0,42%</b>	<b>100,00%</b>	<b>100,00%</b>

Il convient de noter les évolutions des chapitres suivants :

#### ✓ Les produits des services

Ce chapitre est composé :

- des redevances facturées aux usagers du service  
Ces recettes s'élèvent en 2018 à 9 279 k€, soit une baisse de 3,1% par rapport à l'année 2017. Comme pour les recettes d'eau, cela est lié à la baisse des consommations constatées depuis plusieurs années, phénomène accentué par un décalage des dates de relèves sur 2017, ce qui a eu un impact en 2018.
- des Participations pour raccordement à l'égout (PRE), les Participations pour le Financement de l'Assainissement Collectif (PFAC) et les Participations pour Branchement représentent 1 001 k€ en 2018 soit une hausse de 26 % par rapport à l'exercice 2017.
- De la redevance pour modernisation des réseaux de collecte perçue pour le compte de l'Agence de l'Eau Loire Bretagne s'élève à 826 k€ contre 843 k€ en 2017.
- Enfin, le personnel payé sur le budget Assainissement Collectif et mis à disposition du SPANC est refacturé pour l'exercice 2018 à hauteur de 100 k€, somme quasi équivalente à 2017.

#### ✓ Les produits de gestion courante

Ce chapitre comprend principalement les travaux d'assainissement facturés (112 455,78 € en 2018 contre 136 919,56 € en 2017) et les produits liés au traitement des matières de vidange et lixiviats, en forte hausse par rapport à l'année précédente (239 784,21 € en 2017 contre 115 718,85 € en 2017).

#### ✓ Les atténuations de charges

Ce chapitre regroupe les recettes perçues dans le cadre des remboursements liés notamment aux arrêts de travail.

#### ✓ Les produits exceptionnels

Les recettes sur ce chapitre s'élèvent à 6 500,36 €. Il s'agit principalement de recettes liées à des sinistres ainsi que des régularisations d'écritures comptables.

### b) Les dépenses réelles

Les dépenses réelles de fonctionnement de l'exercice 2018 se répartissent ainsi par chapitre :



Chapitres	CA 2017	CA 2018	Evolution 2018/2017	Structure 2017	Structure 2018
011 - Charges à caractère général	2 704 405,07	2 733 646,40	1,08%	35,80%	36,19%
012 - Charges de personnel	3 394 475,31	3 359 620,03	-1,03%	44,94%	44,48%
014 - Atténuations de produits	843 476,00	827 185,91	-1,93%	11,17%	10,95%
65 - Autres charges courantes	48 389,74	92 322,94	90,79%	0,64%	1,22%
66 - Charges financières	347 823,36	221 848,40	-36,22%	4,60%	2,94%
67 - Charges exceptionnelles	214 966,38	318 742,44	48,28%	2,85%	4,22%
<b>TOTAL</b>	<b>7 553 535,86</b>	<b>7 553 366,12</b>	<b>0%</b>	<b>100,00%</b>	<b>100,00%</b>

Il faut principalement noter les éléments suivants :

✓ Les charges à caractère général

Elles augmentent de 1 % par rapport à 2017. Elles correspondent notamment aux fluides (449 k€, représentant 16,4 % du chapitre) et aux prestations externalisées de traitement des boues et des matières de vidange (848 k€ en 2018, soit 31,4 % des dépenses de ce chapitre).

✓ Les charges de personnel

Elles comprennent les dépenses des agents directement affectés au service (2 811 k€) et la quote-part des agents rémunérés par le budget Principal et le budget annexe Eau mais affectés en partie sur le budget annexe Assainissement Collectif (548 k€).

✓ Les atténuations de produits

Il s'agit du reversement de la redevance pour modernisation des réseaux de collecte à l'Agence de l'Eau Loire Bretagne.

✓ Les autres charges de gestion courante

Ce chapitre comptabilise les créances admises en non-valeur et les créances éteintes.

✓ Les charges financières

Ce chapitre est en forte baisse par rapport à 2017, année au cours de laquelle un remboursement anticipé avait été effectué.

✓ Les charges exceptionnelles

Elles correspondent principalement à des dégrèvements accordés concernant les redevances assainissement facturées sur les années antérieures.

#### 4.2.3 La section d'investissement

##### a) Les recettes réelles

Elles se répartissent par chapitre comme suit :

Recettes d'investissement	CA 2017	CA 2018	Evolution 2018/2017	Structure 2017	Structure 2018
1068 - Résultat mis en réserves	1 898 547,01	3 259 823,63	71,70%	86,42%	86,30%
13 - Subventions d'invnt	298 360,47	517 569,85	73,47%	13,58%	13,70%
<b>TOTAL</b>	<b>2 196 907,48</b>	<b>3 777 393,48</b>	<b>71,94%</b>	<b>100,00%</b>	<b>100,00%</b>

✓ Réserves

Comme en 2017, plus de 85 % des recettes d'investissement correspondent à des réserves (résultats antérieurs affectés en investissement). En 2018, ce chapitre comprend :

- l'affectation obligatoire pour couvrir le déficit d'investissement ainsi que les restes à réaliser : 2 002 823,63 €
- mais aussi une dotation complémentaire affectée pour le financement de la nouvelle station d'épuration communautaire : 1 257 000 €.

✓ Subventions d'investissement

Il s'agit :

- des subventions versées par l'Agence de L'Eau Loire Bretagne : 459 774,11 €

Ces subventions ont été versées dans le cadre de la réalisation du programme d'autosurveillance des réseaux et pour les études liées à la création d'une future station d'épuration communautaire ainsi que pour les travaux de transfert des effluents de Trouy et de Morthomiers vers la station d'épuration de Bourges,

- de la subvention versée par le Conseil Départemental du Cher pour les travaux de transfert des effluents de Morthomiers vers la station d'épuration de Bourges : 39 702 €,
- de participations diverses versées par des usagers dans le cadre de la réalisation de travaux par la Communauté d'Agglomération : 18 093,74 €.

✓ Emprunt

En 2018, aucun emprunt n'a été mobilisé sur le budget assainissement collectif.

*b) Les dépenses réelles*

Elles se présentent ainsi :

Dépenses d'investissement	CA 2017	CA 2018	Evolution 2018/2017	Structure 2017	Structure 2018
16 - Rbt d'emprunts (hors revolving)	1 058 219,84	611 683,22	-42,20%	32,89%	16,03%
20 - Immobilisations incorporelles	237 865,90	868 553,46	265,14%	7,39%	22,76%
21- Immobilisations corporelles	360 131,96	548 544,00	52,32%	11,19%	14,37%
23- Immobilisations en cours	1 561 668,46	1 787 718,12	14,47%	48,53%	46,84%
<b>TOTAL</b>	<b>3 217 886,16</b>	<b>3 816 498,80</b>	<b>18,60%</b>	<b>100,00%</b>	<b>100,00%</b>

Les principales dépenses sont détaillées ci-dessous.

✓ Remboursement d'emprunts

Il s'agit du remboursement du capital des emprunts détenus par Bourges Plus (cf. point 4.2.4 « Dette »).

En 2018, la collectivité a réalisé 3 204 k€ de dépenses d'équipement réparties comme suit :

✓ Immobilisations incorporelles

Ce chapitre regroupe les frais d'études ainsi que les acquisitions de logiciels : 868 k€.

En 2018, la collectivité a procédé notamment aux mandatements :

- D'une partie des frais d'études concernant la nouvelle station d'épuration communautaire : 847 k€,
- De frais d'études concernant la mise en place de schémas directeurs et l'acquisition de logiciels informatiques : 21 k€.

✓ Immobilisations corporelles

Ce poste comprend principalement :

- l'acquisition de matériels de transport : 393 k€,
- L'acquisition de matériels spécifiques à l'assainissement ainsi que la réalisation de petits travaux sur les réseaux d'assainissement : 149 k€.

✓ Immobilisations en cours

Il s'agit principalement de travaux :

- De réhabilitation ou d'extension de réseaux pour 1 268 k€,
- De transfert des effluents de Morthomiers vers la station d'épuration de Bourges : 398 k€ (opération faisant l'objet d'une autorisation de programme d'un montant global de 1 220 000 €),
- sur les stations d'épuration et les stations de refoulement pour 121 k€.

#### 4.2.4 La dette

L'encours de dette au 31/12/18 s'établit ainsi à 5 188 848,15 €, soit en diminution de – 10,5 % par rapport à 2017. Il représente 44,3 % des recettes réelles de fonctionnement (49,7 % en 2017).

La capacité de désendettement, exprimée en nombre d'années d'épargne brute, est de 1,24 (contre 1,41 en 2017), ce qui traduit l'amélioration financière et la qualité de signature de la collectivité.

Le taux moyen pour la dette du budget annexe Assainissement Collectif est de 4,07 % et la durée moyenne de vie résiduelle de l'encours au 31 décembre 2018 est de 10 ans et 3 mois. Les 10 emprunts restants sont à taux fixe et sont souscrits auprès de 7 prêteurs.

Enfin, le marché de conception - réalisation de la station d'épuration communautaire ayant été conclu en 2018, 32 millions d'euros de prêts ont été signés dans le cadre de son financement mais non mobilisés au 31/12/2018. Ils sont assortis d'une phase de mobilisation pouvant aller jusqu'en 2023, pour des durées s'échelonnant entre 25 et 40 ans.

### 4.3. Le budget Assainissement Non Collectif

#### 4.3.1 Détermination des résultats

Le Compte Administratif 2018 du Budget Annexe Assainissement Non Collectif s'établit comme suit :

<b>INVESTISSEMENT</b>		<b>FONCTIONNEMENT</b>	
Recettes 2018 (a)	628,00	Recettes 2018 (d)	150 708,98
Dépenses 2018 (b)	0,00	Dépenses 2018 (e)	135 813,21
Solde d'exécution 2018 (a-b)	628,00	Résultat exercice 2018 (d-e)	14 895,77
Solde d'exécution 2017 reporté (c)	1 884,00	Résultat exercice 2017 reporté (f)	39 712,75
<b>Solde de clôture (a-b+c) = A</b>	<b>2 512,00</b>	<b>Résultat de clôture 2018 (d-e+f)</b>	<b>54 608,52</b>
<b>RESTES A REALISER</b>		<b>SYNTHESE</b>	
	INVT		
Restes à réaliser recettes (g)		Résultat de fonct. Clôture 2018	54 608,52
Restes à réaliser dépenses (h)		Solde d'invnt de clôture 2017	2 512,00
Solde restes à réaliser (g-h) = B	0,00	Fonds de roulement avant RAR	57 120,52
<b>Solde de Clôture après RAR = A+B</b>	<b>2 512,00</b>	Solde des RAR	0,00
		<b>Fonds de roulement après RAR</b>	<b>57 120,52</b>

Les recettes réelles de fonctionnement (hors mouvements d'ordre) s'établissent à 150 708,98 € tandis que les dépenses réelles de fonctionnement sont de 135 185,21 € ; il en résulte un excédent réel de fonctionnement de 15 523,77 € sur l'année 2018. En section d'investissement, il n'y a eu aucune écriture hors mouvements d'ordre.

Les mouvements d'ordre (amortissement des biens) s'équilibrent en dépenses et en recettes pour un montant total de 628 € de la manière suivante :

	<b>Fonctionnement</b>	<b>Investissement</b>
Dépenses	628,00 €	
Recette		628,00 €
<b>Total</b>	<b>628,00 €</b>	<b>628,00 €</b>

Après prise en compte des opérations d'ordre, les résultats par section 2018 s'établissent comme suit :

- + 14 895,77 € en fonctionnement,
- + 628,00 € en investissement.

Les résultats de clôture fin 2018 après prise en compte du report à nouveau de l'exercice 2017 sont portés à :

- 54 608,52 € pour la section de fonctionnement,
- 2 512,00 € pour la section d'investissement.

### 4.3.2 La section de fonctionnement

#### a) Les recettes réelles

Les recettes de fonctionnement sont constituées :

- des redevances d'assainissement non collectif : 136 668,24 €,
- des frais de contrôles des installations : 9 075,14 €,
- de la redevance pour défaut d'installations d'assainissement non collectif : 154,55 €,
- de la perception d'une subvention de l'Agence de l'Eau Loire Bretagne pour le contrôle de conception et de réalisation des installations : 3 900,03 €,
- de recettes diverses et recettes exceptionnelles : 911,02 €.

#### b) Les dépenses réelles

Les dépenses de fonctionnement sont constituées comme suit :

- des charges à caractère général : 31 605,03 € dont 18 284,71 € sont liées aux charges d'occupation du Prado,
- des charges de personnel : 103 133,06 €, correspondant au salaire des agents du SPANC, initialement payés sur le budget assainissement collectif et refacturés en fin d'année,
- des créances irrécouvrables : 237,87 €,
- des charges exceptionnelles pour 209,25 € et correspondant à des titres annulés sur exercices antérieurs.

### 4.3.3 La section d'investissement

Aucune dépense n'est à constater en investissement pour l'exercice 2018, ni aucun reste à réaliser. Les seules recettes d'investissement réalisées correspondent à l'amortissement du mobilier acquis les années précédentes, soit 628 €.

# **PRESENTATION** **CONSOLIDEE** **2018**

Les éléments consolidés qui suivent constituent une agrégation des données de tous les budgets de la collectivité.

Il convient de préciser:

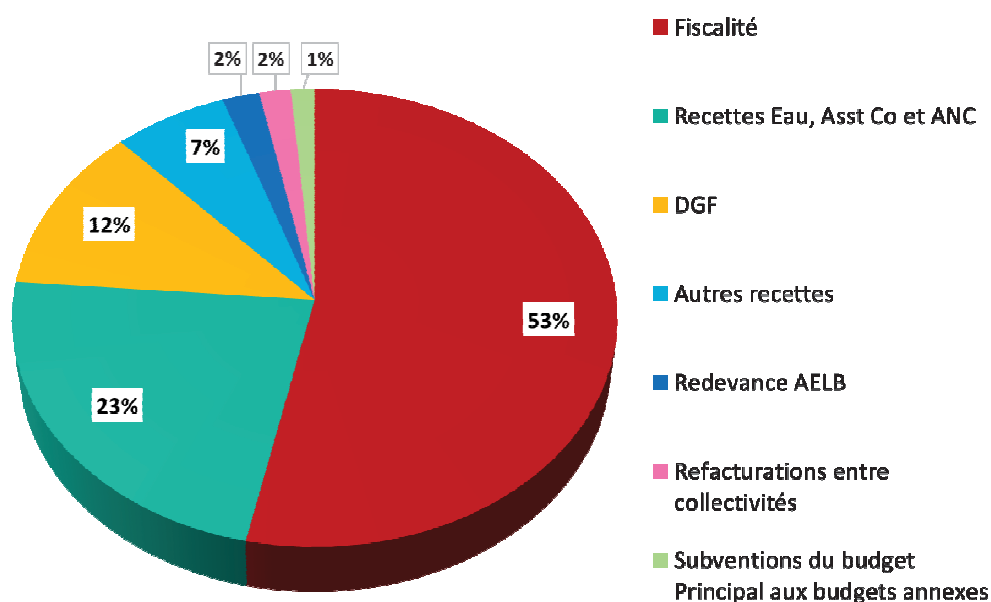
- Qu'il n'y a eu aucun retraitement des flux réciproques entre budgets,
- Que pour les budgets annexes Parcs d'activités de la Voie Romaine et du Moutet, l'ensemble des écritures ont été comptabilisées en investissement, compte tenu de la nature particulière de ces opérations.

# 1. La section de fonctionnement consolidée

## 1.1 Les recettes réelles de fonctionnement consolidées

En €	Crédits votés	Recettes titrées	Taux d'exécution
Principal	67 607 348,77	67 323 233,36	99,58 %
Eau	11 418 062,01	11 248 452,97	98,51 %
Assainissement Collectif	11 797 534,33	11 727 338,35	99,40 %
SPANC	124 237,25	150 708,98	121,31 %
Lahitolle	421 800,00	454 847,07	107,83 %
Voie Romaine (retraité en invt)	0,00	0,00	s.o.
Archéologie	669 410,00	615 715,54	91,98 %
Moutet (retraité en invt)	0,00	0,00	s.o.
Activités Locatives	1 083 476,00	889 600,77	82,11 %
<b>TOTAL</b>	<b>93 121 868,36</b>	<b>92 409 897,04</b>	<b>99,24 %</b>
Rappel exercice 2017 – Montants consolidés	95 055 795,50	95 461 497,39	100,43 %

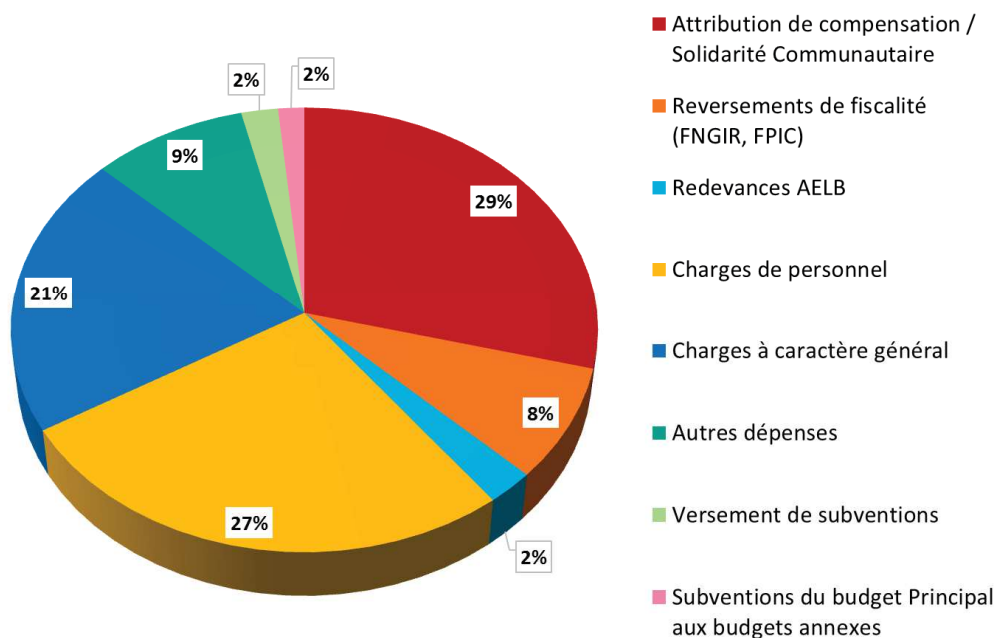
Répartition des recettes réelles de fonctionnement



## 1.2 Les dépenses réelles de fonctionnement consolidées

En €	Crédits votés	Mandatées	Taux d'exécution
Principal	66 965 552,81	65 104 214,28	97,22 %
Eau	7 240 350,00	6 372 122,46	88,01 %
Assainissement	8 349 562,80	7 553 366,12	90,46 %
SPANC	163 250,00	135 185,21	82,81 %
Lahitolle	125 500,00	97 394,32	77,61 %
Voie Romaine (retraité en Invt)	0,00	0,00	s.o.
Archéologie	669 410,00	615 715,54	91,98 %
Moutet (retraité en Invt)	0,00	0,00	s.o.
Activités Locatives	724 950,00	622 500,36	85,87 %
<b>TOTAL</b>	<b>84 238 575,61</b>	<b>80 500 498,29</b>	<b>95,56 %</b>
<hr/>			
Rappel exercice 2017 – Montants consolidés	84 265 723,41	79 519 680,23	94,37 %

### Répartition des dépenses réelles de fonctionnement





### 1.3 Evolution des chapitres de fonctionnement

En €	2017	2018	Variation
011 – Charges à caractère général <u>hors Voie Romaine et Moutet</u>	16 228 893	16 577 274	+ 2,15 %
012 – Charges de personnel	21 309 580	21 610 400	+ 1,41 %
014 – Atténuation de produits (AC, DSC, FNGIR, FPIC,...)	32 542 595	31 900 490	- 1,97 %
65 et 67 – Autres charges de gestion courante et charges exceptionnelles	8 110 439	9 816 649	+ 21,04 %
66 – Charges financières	1 328 173	595 685	- 55,15 %
<b>TOTAL</b>	<b>79 519 680</b>	<b>80 500 498</b>	<b>+ 1,23 %</b>

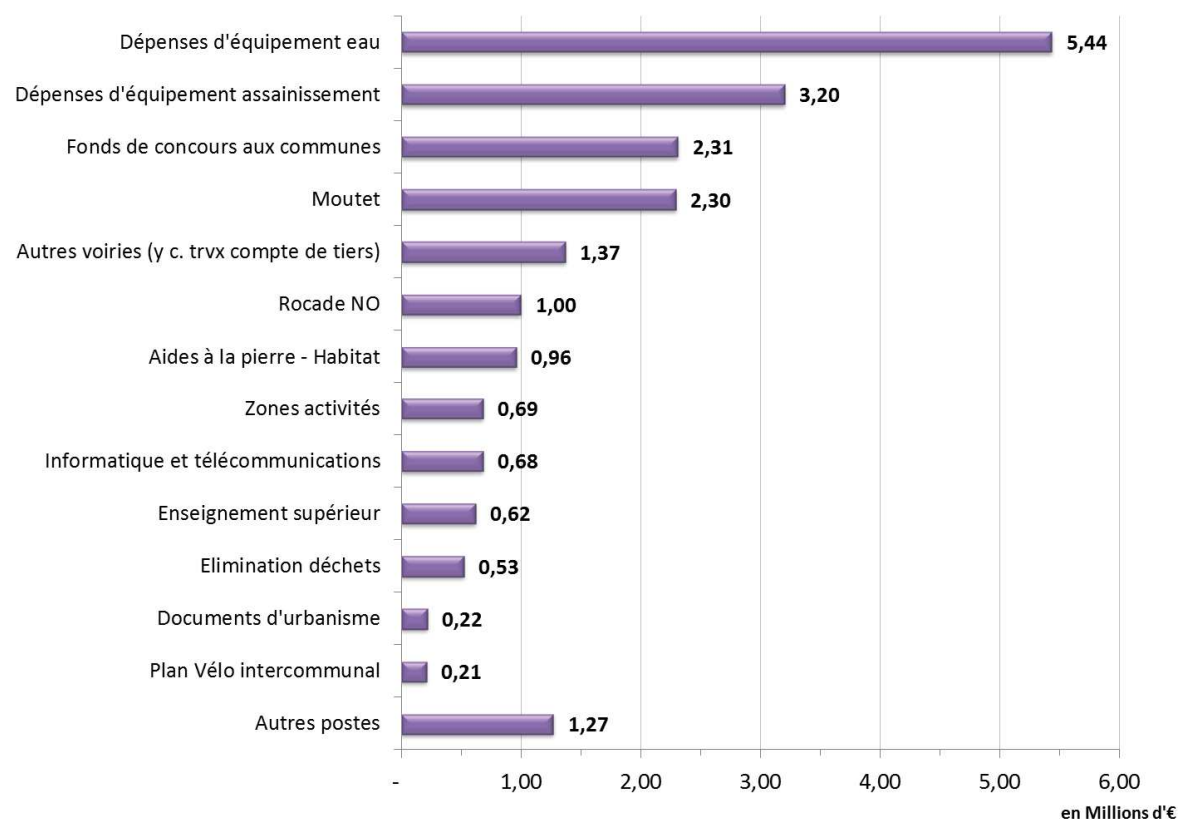
## 2. La section d'investissement consolidée

### 2.1 Les dépenses réelles d'investissement consolidées

En €	Crédits votés	Mandatées	Taux d'exécution
Principal	14 796 236,96	10 982 214,12	74,2%
Eau	6 128 415,70	5 436 842,38	88,7%
Assainissement	5 220 082,16	3 204 815,58	61,4%
SPANC	2 584,00	0,00	0,0%
Lahitolle	278 853,33	104 639,40	37,5%
Voie Romaine	78 000,00	71 410,74	91,6%
Moutet	2 692 800,00	2 297 084,24	85,3%
Activités Locatives	167 300,06	89 101,67	53,3%
<b>Sous-total</b>	<b>29 364 272,21</b>	<b>22 186 108,13</b>	<b>75,6%</b>
Autres dépenses (dont dette hors revolving)	4 620 616,34	3 488 366,58	75,5%
<b>TOTAL</b>	<b>33 984 888,55</b>	<b>25 674 474,71</b>	<b>75,5%</b>

En 2018, amélioration du taux d'exécution d'un point par rapport à 2017 (74,58 %).

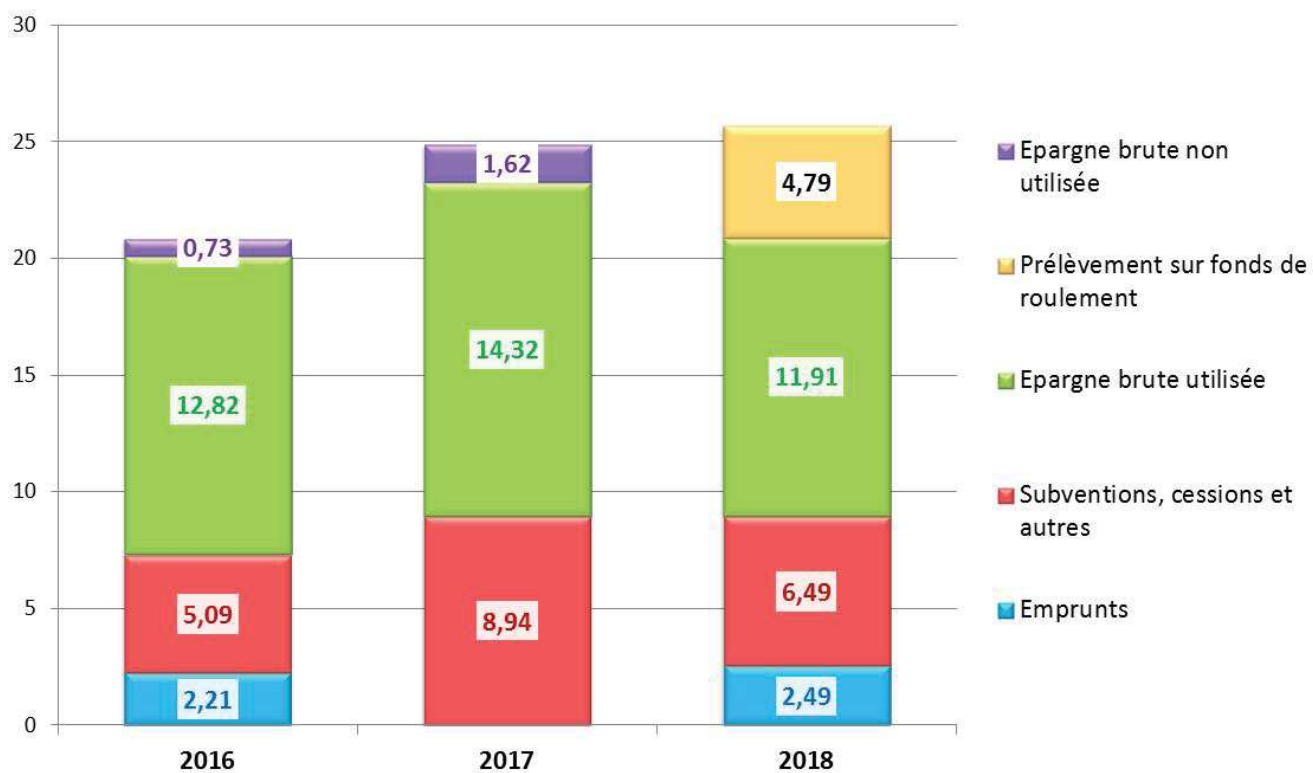
#### Répartition des dépenses réelles d'investissement



## 2.2 Le financement des dépenses d'investissement

en Millions d'€

### Financement des dépenses réelles d'investissement



### 3. Rétrospective exécution des budgets

Mouvements Réels en M€ (sans neutralisation des flux réciproques)	CA 2016	CA 2017	CA 2018	Variation 2018 / 2017
Recettes réelles de fonctionnement (y c. cessions)	92,95	95,46	92,41	- 3,20 %
Dépenses réelles de fonctionnement	79,40	79,52	80,50	1,23 %
<b>AUTOFINANCEMENT (1)</b>	<b>13,55</b>	<b>15,94</b>	<b>11,91</b>	<b>- 25,28 %</b>
Recettes d'investissement (hors dette y c. cessions)	5,09	8,94	6,49	- 27,40 %
Dépenses d'investissement (hors dette)	16,53	20,72	23,49	13,36 %
Remboursement d'emprunt (hors 166)	3,58	2,54	2,19	- 13,97 %
Recette d'emprunt (hors 166)	2,20	0,00	2,49	s.o.
<b>BESOIN DE FINANCEMENT (2)</b>	<b>12,82</b>	<b>14,32</b>	<b>16,69</b>	<b>16,58 %</b>
Résultat (1-2)	0,73	1,62	- 4,78	n.s.
Résultat antérieur reporté (3)	12,79	13,52	15,13	11,92 %
<b>Résultat de clôture (1-2+3)</b>	<b>13,52</b>	<b>15,14</b>	<b>10,35</b>	<b>- 31,66 %</b>
Reports (Recettes – Dépenses)	- 1,97	- 4,24	- 3,74	- 11,74 %
<b>Solde après reports</b>	<b>11,55</b>	<b>10,90</b>	<b>6,61</b>	<b>- 39,41 %</b>

#### 4. Résultats de clôture par budget

En M€	Résultat de l'exercice	Résultat antérieur reporté	Résultat de clôture de l'exercice	Restes à réaliser 2018	Fonds de roulement
Principal	- 4,74	8,94	4,20	- 2,41	1,79
Eau	- 1,00	2,91	1,91	- 0,54	1,37
Assainissement	0,88	2,79	3,66	- 0,79	2,87
SPANC	0,02	0,04	0,06	0,00	0,06
Lahitolle	- 0,03	0,03	0,00	0,00	0,00
Voie Romaine	0,16	0,36	0,52	0,00	0,52
Archéologie	0,00	0,00	0,00	0,00	0,00
Moutet	- 0,02	0,02	0,00	0,00	0,00
Activités Locatives	- 0,03	0,03	0,00	0,00	0,00
<b>TOTAL</b>	<b>- 4,77</b>	<b>15,12</b>	<b>10,35</b>	<b>- 3,74</b>	<b>6,61</b>
Rappel exercice 2017 – Montants consolidés	1,60	13,52	15,12	- 4,24	10,88

## 5. La dette consolidée, la trésorerie et les garanties d'emprunt accordées

### 5.1. La dette

La présente partie sera consacrée à l'examen de l'encours de dette au 31/12/18.

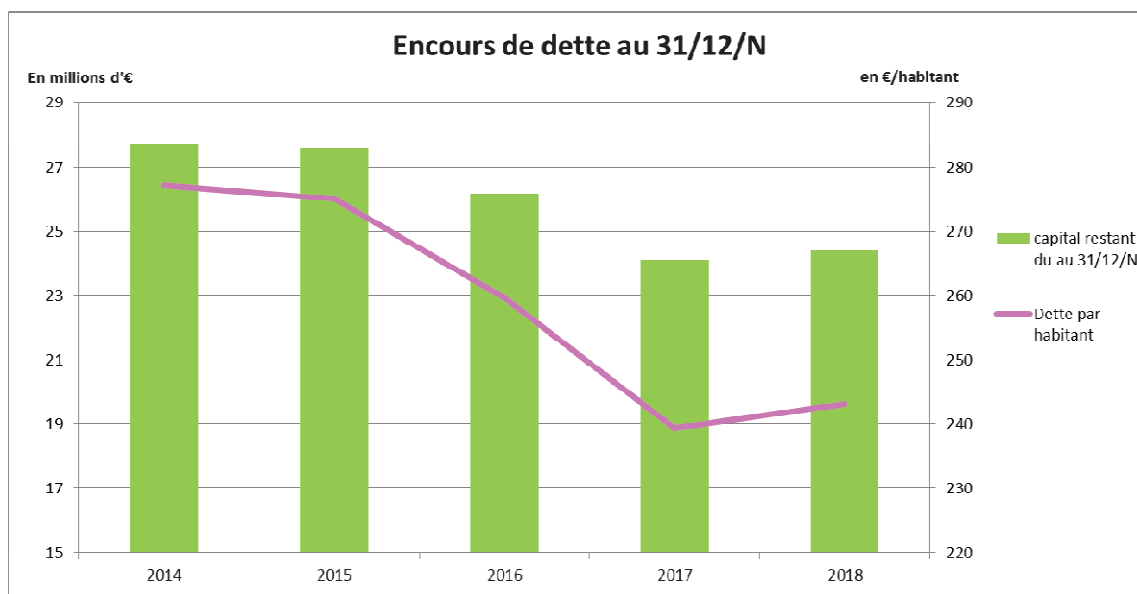
Après une période de désendettement entre 2015 et 2017, l'exercice 2018, connaît une légère augmentation de l'encours, soit +1,3 % par rapport à 2017, tous budgets consolidés :

	Encours au 31/12/17 (€)	Rbt Capital 2018(€) (hors <u>rbtn</u> anticipés)	Rbt anticipé 2018	Emprunts 2018 mobilisés (€)	<b>Encours au 31/12/18 (€)</b>	Var dette 2018/2017
BUDGET PRINCIPAL	3 694 208	303 824	217 913	2 490 000	<b>5 662 471</b>	53,3%
EAU	5 793 531	465 492			<b>5 328 039</b>	-8,0%
ASSAINISSEMENT COLLECTIF	5 800 531	611 683			<b>5 188 848</b>	-10,5%
LAHITOLLE	3 868 333	286 667			<b>3 581 666</b>	-7,4%
LOCATION TVA	4 949 420	299 678			<b>4 649 742</b>	-6,1%
<b>TOTAL</b>	<b>24 106 023</b>	<b>1 967 344</b>	<b>217 913</b>	<b>2 490 000</b>	<b>24 410 766</b>	<b>1,3%</b>
		<b>2 185 257</b>				

Le recours à l'emprunt a été rendu nécessaire sur le budget Principal, notamment en raison de la diminution des produits fiscaux, et afin de conserver un minimum de fonds de roulement en fin d'exercice, tout en remboursant par anticipation des produits à taux élevés :

Budget	Prêteur	Taux d'intérêt	Terme initial	Rbt anticipé (€)	<b>Indemnité</b>	Economie d'intérêts
Principal	<b>SFIL</b>	taux fixe 4,72 %	2026	79 346	15 200	1 463
Principal	<b>SFIL</b>	taux fixe 4,72 %	2026	138 568	26 500	2 197
				<b>217 913</b>	<b>41 700</b>	<b>3 660</b>

L'évolution de la dette consolidée sur les cinq dernières années a été la suivante :



Le taux moyen de la dette diminue à nouveau en 2018 sous l'effet des remboursements anticipés et de la conclusion d'un emprunt à taux variable :

	Taux d'intérêt moyen au 31/12				
	2014	2015	2016	2017	2018
BUDGET PRINCIPAL	3.48%	2,88%	3.04%	2.94%	1.96%
EAU	5.07%	5,06%	5.22%	2.06%	2.07%
ASSAINISSEMENT COLLECTIF	4.25%	4,09%	4.15%	4.09%	4.07%
LAHITOLLE	1.53%	1,60%	0.75%	0.73%	0.74%
ACTIVITES LOCATIVES	2.32%	2.15%	1.70%	1.69%	1.68%
VOIE ROMAINE	4.00%	so	so	so	so
<b>TOTAL</b>	<b>3.86%</b>	<b>3,59%</b>	<b>3.18%</b>	<b>2.39%</b>	<b>2.20%</b>

Ainsi, comparée à 2014, la charge de la dette coûte 43% moins cher en 2018.

La répartition par prêteurs au 31/12/18 se présente comme suit :

Prêteur	Capital restant dû	% du CRD
GROUPE CREDIT AGRICOLE	8 394 536 €	34,39%
SFIL CAFFIL	6 841 762 €	28,03%
CAISSE DES DEPOTS ET CONSIGNATIONS	4 145 197 €	16,98%
CAISSE D'EPARGNE	2 254 634 €	9,24%
CREDIT FONCIER DE FRANCE	1 633 169 €	6,69%
Autres prêteurs	1 141 468 €	4,68%
<b>Ensemble des prêteurs</b>	<b>24 410 766 €</b>	<b>100,00%</b>

La durée moyenne résiduelle de la dette consolidée est de 13 ans fin 2018.

L'ensemble de la dette est toujours classée dans la catégorie 1A de la charte Gissler, soit le niveau de risque le plus faible (absence d'emprunt toxique et produit structuré...), et demeure majoritairement conclue à taux fixe (62% de l'encours). Notre exposition aux aléas de marché reste ainsi modérée. Elle nous a permis, jusqu'à présent de bénéficier du niveau faible des taux d'intérêt.

Type	Encours (en €)	% d'exposition	Taux moyen 2018
Fixe	15 138 459	62%	2.96 %
Variable Euribor	5 127 110	21%	0.69 %
Variable Livret A	4 145 197	17%	1.31 %
<b>Total</b>	<b>24 410 766</b>	<b>100,00%</b>	<b>2,20 %</b>

	2015	2016	2017	2018	Variation 2018/2017
Variation encours de dette en M€	- 0,13	- 1,38	- 2,08	+0,3	s.o.
Encours de dette au 31/12/N en M€	27,57	26,19	24,11	24,41	+ 1,24 %
<b>Capacité de désendettement</b> (en nombre d'années)	<b>1,27</b>	<b>1,9</b>	<b>1,5</b>	<b>2,05</b>	<b>+ 36,7 %</b>

## 5.2. Les garanties d'emprunt accordées

En matière de dette garantie, Bourges Plus, au 31/12/2018, est engagée à hauteur de 2,6 M€, représentant une annuité garantie de 0,17 M€ en 2019. Cet encours de dette garantie ne porte aujourd'hui que sur 3 opérations (Résidence Lahitolle, ZA Echangeur et Logements Avaricum).

## 5.3. La trésorerie

La trésorerie disponible au 1<sup>er</sup> janvier 2019 s'élève à 3,5 M€, contre 6,2 M€ au 1<sup>er</sup> janvier 2018. Cette diminution est en partie liée à la diminution des produits de fiscalité et à l'augmentation des dépenses d'investissement.



**REPUBLIQUE FRANÇAISE**

**- BOURGES PLUS (1)**  
AGREGE AU BUDGET PRINCIPAL DE (2)

Numéro SIRET : 24180050700071

POSTE COMPTABLE : TRESORERIE DE BOURGES-MUNICIPALE

**M 14**

**Compte administratif**  
 **voté par nature**

BUDGET : BUDGET PRINCIPAL (3)

ANNEE 2018

(1) Indiquer la nature juridique et le nom de la collectivité ou de l'établissement (commune, CCAS, EPCI, syndicat mixte, etc).

(2) A renseigner uniquement pour les budgets annexes.

(3) Indiquer le budget concerné : budget principal ou libellé du budget annexe.

# Sommaire

## I - Informations générales (5)

A - Informations statistiques, fiscales et financières	4
B - Modalités de vote du budget	5

## II - Présentation générale du budget

A1 - Vue d'ensemble - Exécution du budget et détail des restes à réaliser	6
A2 - Vue d'ensemble - Section de fonctionnement - Chapitres	8
A3 - Vue d'ensemble - Section d'investissement - Chapitres	9
B1 - Balance générale du budget - Dépenses	11
B2 - Balance générale du budget - Recettes	12

## III - Vote du budget

A1 - Section de fonctionnement - Détail des dépenses	13
A2 - Section de fonctionnement - Détail des recettes	16
B1 - Section d'investissement - Détail des dépenses	18
B2 - Section d'investissement - Détail des recettes	20
B3 - Opérations d'équipement - Détail des chapitres et articles	22

## IV - Annexes (6)

### A - Eléments du bilan

A1 - Présentation croisée par fonction (1)	40
A1.1 - Présentation croisée par fonction - Détail fonctionnement	52
A1.2 - Présentation croisée par fonction - Détail investissement	98
A2.1 - Etat de la dette - Détail des crédits de trésorerie	141
A2.2 - Etat de la dette - Répartition par nature de dette	142
A2.3 - Etat de la dette - Répartition des emprunts par structure de taux	146
A2.4 - Etat de la dette - Typologie de la répartition de l'encours	148
A2.5 - Etat de la dette - Détail des opérations de couverture	149
A2.6 - Etat de la dette - Remboursement anticipé d'un emprunt avec refinancement	151
A2.7 - Etat de la dette - Emprunts renégociés au cours de l'année N	152
A2.8 - Etat de la dette - Dette pour financer l'emprunt d'un autre organisme	153
A2.9 - Etat de la dette - Autres dettes	154
A3 - Méthodes utilisées pour les amortissements	155
A4 - Etat des provisions	156
A5 - Etalement des provisions	157
A6.1 - Equilibre des opérations financières - Dépenses	158
A6.2 - Equilibre des opérations financières - Recettes	159
A7.1.1 - Etats des dépenses et recettes des services d'eau et d'assainissement - Fonctionnement (2)	Sans Objet
A7.1.2 - Etats des dépenses et recettes des services d'eau et d'assainissement - Investissement (2)	Sans Objet
A7.2.1 - Etats des dépenses et recettes des services assujettis à la TVA - Fonctionnement (3)	Sans Objet
A7.2.2 - Etats des dépenses et recettes des services assujettis à la TVA - Investissement (3)	Sans Objet
A7.3.1 - Etats de la répartition de la TEOM - Fonctionnement (4)	161
A7.3.2 - Etats de la répartition de la TEOM - Investissement (4)	162
A8 - Etat des charges transférées	Sans Objet
A9 - Détail des opérations pour le compte de tiers	163
A10.1 - Variation du patrimoine (article R. 2313-3 du CGCT) - Entrées	165
A10.2 - Variation du patrimoine (article R. 2313-3 du CGCT) - Sorties	176
A10.3 - Opérations liées aux cessions	177
A10.4 - Variation du patrimoine (article L. 300-5 du code de l'urbanisme) - Entrées	Sans Objet
A10.5 - Variation du patrimoine (article L. 300-5 du code de l'urbanisme) - Sorties	Sans Objet
A11 - Etat des travaux en régie	Sans Objet
A12 - Emploi des crédits communautaires dans le cadre de la subvention globale	Sans Objet

### B - Engagements hors bilan

B1.1 - Etat des emprunts garantis par la commune ou l'établissement	178
B1.2 - Calcul du ratio d'endettement relatif aux garanties d'emprunt	180
B1.3 - Etat des contrats de crédit-bail	Sans Objet
B1.4 - Etat des contrats de partenariat public-privé	Sans Objet
B1.5 - Etat des autres engagements donnés	181
B1.6 - Etat des engagements reçus	182
B1.7 - Liste des concours attribués à des tiers en nature ou en subventions	183
B2.1 - Etat des autorisations de programme et des crédits de paiement afférents	186
B2.2 - Etat des autorisations d'engagement et des crédits de paiement afférents	Sans Objet

B3 - Emploi des recettes grevées d'une affectation spéciale Sans Objet

**C - Autres éléments d'informations**

C1.1 - Etat du personnel	187
C1.2 - Actions de formation des élus	191
C2 - Liste des organismes dans lesquels a été pris un engagement financier	192
C3.1 - Liste des organismes de regroupement auxquels adhère la commune ou l'établissement	193
C3.2 - Liste des établissements publics créés	194
C3.3 - Liste des services individualisés dans un budget annexe	195
C3.4 - Liste des services assujettis à la TVA et non érigés en budget annexe	196
C3.5 - Présentation agrégée du budget principal et des budgets annexes	197
C3.6 - Identification des flux croisés	Sans Objet

**D - Décision en matière de taux de contributions directes - Arrêté et signatures**

D1 - Décision en matière de taux de contributions directes	201
D2 - Arrêté et signatures	202

(1) Cette présentation est obligatoire pour les communes de 3 500 habitants et plus (art. L. 2312-3 du CGCT), les groupements comprenant au moins une commune de 3 500 habitants et plus (art. R. 5211-14 du CGCT) et leurs établissements publics. Il n'a cependant pas à être produit par les services à activité unique érigés en établissement public ou budget annexe. Les autres communes et établissements peuvent les présenter de manière facultative.

(2) Cet état ne peut être produit que par les communes dont la population est inférieure à 500 habitants qui gèrent les services de distribution de l'eau potable et d'assainissement sous forme de régie simple sans budget annexe (article L. 2221-11 du CGCT).

(3) Cf. article R. 2313-3 du CCGT.

(4) Cet état est obligatoirement produit par les communes et groupements de communes de 10 000 habitants et plus ayant institué la TEOM et assurant au moins la collecte des déchets ménagers.

(5) Les associations syndicales autorisées doivent utiliser leur état particulier « *Informations générales* » annexé à l'arrêté n° NOR : INTB1237402A, relatif au cadre budgétaire et comptable applicable aux associations syndicales autorisées.

(6) Les associations syndicales autorisées remplissent et joignent uniquement les états qui les concernent au titre de l'exercice et au titre du détail des comptes de bilan.

Préciser, pour chaque annexe, si l'état est sans objet le cas échéant.

<b>Code INSEE</b> 241800507	<b>BOURGES PLUS</b> <b>BUDGET PRINCIPAL</b>	<b>CA</b> <b>2018</b>
--------------------------------	--	--------------------------

<b>I – INFORMATIONS GENERALES</b>	<b>I</b>
<b>INFORMATIONS STATISTIQUES, FISCALES ET FINANCIERES</b>	<b>A</b>

Informations statistiques	Valeurs
Population totale (colonne h du recensement INSEE) :	100383
Nombre de résidences secondaires (article R. 2313-1 <i>in fine</i> ) :	
Nom de l'EPCI à fiscalité propre auquel la commune adhère :	

Potentiel fiscal et financier (1)		Valeurs par hab. (population DGF)	Moyennes nationales du potentiel financier par habitants de la strate
Fiscal	Financier		
46218723.00	0.00	455.69	0.00

Informations financières – ratios (2)		Valeurs	Moyennes nationales de la strate (3)
1	Dépenses réelles de fonctionnement/population	350.41	353.00
2	Produit des impositions directes/population	384.81	326
3	Recettes réelles de fonctionnement/population	372.51	422
4	Dépenses d'équipement brut/population	46.56	78
5	Encours de dette/population	56.41	365
6	DGF/population	109.17	105
7	Dépenses de personnel/dépenses réelles de fonctionnement (2)	0.42	0.37
8	Dépenses de fonct. et remb. dette en capital/recettes réelles de fonct. (2)	0.95	0.91
9	Dépenses d'équipement brut/recettes réelles de fonctionnement (2)	0.13	0.18
10	Encours de la dette/recettes réelles de fonctionnement (2)	0.15	0.87

Dans l'ensemble des tableaux, les cases grisées ne doivent pas être remplies.

(1) Il s'agit du potentiel fiscal et du potentiel financier définis à l'article L. 2334-4 du code général des collectivités territoriales qui figurent sur la fiche de répartition de la DGF de l'exercice N-1 établie sur la base des informations N-2 (transmise par les services préfectoraux).

(2) Les ratios 1 à 6 sont obligatoires pour les communes de 3 500 habitants et plus et leurs établissements publics administratifs ainsi que pour les EPCI dotés d'une fiscalité propre comprenant au moins une commune de 3 500 habitants et plus.

Les ratios 7 à 10 sont obligatoires pour les communes de 10 000 habitants et plus et leurs établissements publics administratifs ainsi que pour les EPCI dotés d'une fiscalité propre comprenant au moins une commune de 10 000 habitants et plus (cf. articles L. 2313-1, L. 2313-2, R. 2313-1, R. 2313-2 et R. 5211-15 du CGCT). Pour les caisses des écoles, les EPCI non dotés d'une fiscalité propre et les syndicats mixtes associant exclusivement des communes et des EPCI, il conviendra d'appliquer les ratios prévus respectivement par les articles R. 2313-7, R. 5211-15 et R. 5711-3 du CGCT.

(3) Il convient d'indiquer les moyennes de la catégorie de l'organisme en cause (commune, communauté urbaine, communauté d'agglomération, ...) et les sources d'où sont tirées les informations (statistiques de la direction générale des collectivités locales ou de la direction générale de la comptabilité publique). Il s'agit des moyennes de la dernière année connue.

<b>I – INFORMATIONS GENERALES</b>	<b>I</b>
<b>MODALITES DE VOTE DU BUDGET</b>	<b>B</b>

**POUR MEMOIRE<sup>(1)</sup>**

I – L'assemblée délibérante a voté le présent budget par nature :

- au niveau (2) du chapitre pour la section de fonctionnement.
- au niveau (2) du chapitre pour la section d'investissement.
  - sans (3) les chapitres « opérations d'équipement » de l'état III B 3.
  - sans (4) vote formel sur chacun des chapitres.

La liste des articles spécialisés sur lesquels l'ordonnateur ne peut procéder à des virements d'article à article est la suivante :

II – En l'absence de mention au paragraphe I ci-dessus, le budget est réputé voté par chapitre, et, en section d'investissement, sans chapitre de dépense « opération d'équipement ».

III – Les provisions sont (5) budgétaires Délibération n°21 du 07/12/2015.

(1) Rappeler les modalités relatives au vote du budget.

(2) A compléter par « du chapitre » ou « de l'article ».

(3) Indiquer « avec » ou « sans » les chapitres opérations d'équipement.

(4) Indiquer « avec » ou « sans » vote formel.

(5) A compléter par un seul des deux choix suivants :

- semi-budgétaires (pas d'inscription en recette de la section d'investissement),
- budgétaires (délibération n° ..... du .....).

<b>II – PRESENTATION GENERALE DU BUDGET</b>	<b>II</b>
<b>VUE D'ENSEMBLE</b>	<b>A1</b>

## EXECUTION DU BUDGET

		DEPENSES		RECETTES	
REALISATIONS DE L'EXERCICE (mandats et titres)	Section de fonctionnement	A	68 521 510,81	G	69 119 436,77
	Section d'investissement	B	14 080 043,67	H	11 998 545,34

+

+

REPORTS DE L'EXERCICE N-1	Report en section de fonctionnement (002)	C	0,00 (si déficit)	I	7 036 522,49 (si excédent)
	Report en section d'investissement (001)	D	1 356 203,62 (si déficit)	J	0,00 (si excédent)

=

=

<b>TOTAL (réalisations + reports)</b>	= A+B+C+D	<b>83 957 758,10</b>	= G+H+I+J	<b>88 154 504,60</b>
---	-----------	----------------------	-----------	----------------------

RESTES A REALISER A REPORTER EN N+1 (1)	Section de fonctionnement	E	365 066,00	K	0,00
	Section d'investissement	F	2 464 944,72	L	417 981,05
	<b>TOTAL des restes à réaliser à reporter en N+1</b>	= E+F	<b>2 830 010,72</b>	= K+L	<b>417 981,05</b>

RESULTAT CUMULE	Section de fonctionnement	= A+C+E	68 886 576,81	= G+I+K	76 155 959,26
	Section d'investissement	= B+D+F	17 901 192,01	= H+J+L	12 416 526,39
	<b>TOTAL CUMULE</b>	= A+B+C+D+E+F	<b>86 787 768,82</b>	= G+H+I+J+K+L	<b>88 572 485,65</b>

## DETAIL DES RESTES A REALISER

Chap.	Libellé	Dépenses engagées non mandatées	Titres restant à émettre		
<b>TOTAL DE LA SECTION DE FONCTIONNEMENT</b>		E	365 066,00	K	0,00
011	Charges à caractère général	0,00			
012	Charges de personnel, frais assimilés	0,00			
014	Atténuations de produits	0,00			
65	Autres charges de gestion courante	365 066,00			
656	Frais fonctionnement des groupes d'élus	0,00			
66	Charges financières	0,00			
67	Charges exceptionnelles	0,00			
70	Produits services, domaine et ventes div				0,00
73	Impôts et taxes				0,00
74	Dotations et participations				0,00
75	Autres produits de gestion courante				0,00
013	Atténuations de charges				0,00
76	Produits financiers				0,00
77	Produits exceptionnels				0,00
<b>TOTAL DE LA SECTION D'INVESTISSEMENT</b>		F	<b>2 464 944,72</b>	L	<b>417 981,05</b>
010	Stocks (4)	0,00			0,00
024	Produits des cessions d'immobilisations				0,00
10	Dotations, fonds divers et réserves	0,00			0,00
13	Subventions d'investissement	0,00			364 467,88
16	Emprunts et dettes assimilées	0,00			0,00

**BOURGES PLUS - BUDGET PRINCIPAL - CA - 2018**

Chap.	Libellé	Dépenses engagées non mandatées	Titres restant à émettre
18	Compte de liaison : affectat° (BA,régie) (6)	0,00	0,00
20	Immobilisations incorporelles	0,00	0,00
204	Subventions d'équipement versées	0,00	0,00
21	Immobilisations corporelles	0,00	0,00
22	Immobilisations reçues en affectation (5)	0,00	0,00
23	Immobilisations en cours	0,00	0,00
11	Opération d'équipement n° 11	467 234,79	
12	Opération d'équipement n° 12	22 160,68	
15	Opération d'équipement n° 15	92 727,83	
16	Opération d'équipement n° 16	145 491,60	
18	Opération d'équipement n° 18	288 119,84	
21	Opération d'équipement n° 21	25 000,00	
22	Opération d'équipement n° 22	120 000,00	
26	Opération d'équipement n° 26	233 475,74	
27	Opération d'équipement n° 27	3 013,06	
29	Opération d'équipement n° 29	87 696,08	
30	Opération d'équipement n° 30	20 370,00	
31	Opération d'équipement n° 31	64 440,00	
33	Opération d'équipement n° 33	686 718,10	
34	Opération d'équipement n° 34	208 329,00	
26	Participat° et créances rattachées	0,00	0,00
27	Autres immobilisations financières	0,00	0,00
458111	Opération pour compte de tiers n° 11 - TRAVAUX COMPTE DE TIERS - TROUY (2)	168,00	0,00
458211	Opération pour compte de tiers n° 11 - TRAVAUX COMPTE DE TIERS - TROUY (2)	0,00	16 735,63
458212	Opération pour compte de tiers n° 12 - TRAVAUX COMPTE DE TIERS - BG LOUIS MALLET (2)	0,00	36 777,54

(1) Les restes à réaliser de la section de fonctionnement correspondent en dépenses, aux dépenses engagées non mandatées et non rattachées telles qu'elles ressortent de la comptabilité des engagements et en recettes, aux recettes certaines n'ayant pas donné lieu à l'émission d'un titre et non rattachées (R. 2311-11 du CGCT).

Les restes à réaliser de la section d'investissement correspondent en dépenses, aux dépenses engagées non mandatées au 31/12 de l'exercice précédent telles qu'elles ressortent de la comptabilité des engagements et aux recettes certaines n'ayant pas donné lieu à l'émission d'un titre au 31/12 de l'exercice précédent (R. 2311-11 du CGCT).

(2) Le chapitre 45 doit être détaillé conformément au plan de compte, tant en dépenses qu'en recettes.

## BUDGET PRINCIPAL

### Liste des reports d'investissement - dépenses Exercice 2018 vers 2019

Nature	Fonction	Objet de l'engagement	Montant Budgétaire
<b>Opérations Non Affectées</b>			
<b>Chapitre 45 - Opérations pour compte de tiers</b>			<b>168,00</b>
458111	822	Travaux pour compte de tiers - Rue des Acacias à Trouy	168,00
<b>TOTAL</b>			<b>168,00 €</b>

Nature	Fonction	Objet de l'engagement	Montant Budgétaire
<b>Chapitres Opérations</b>			
<b>Opération n°11 - Siège Foch &amp; autres bâtiments</b>			<b>467 234,79</b>
2031	020	Frais d'études	31 485,00
2031	824	Frais d'études	13 680,00
2051	020	Concessions et droits similaires	161 721,53
2051	820	Concessions et droits similaires	10 320,00
2088	020	Autres immobilisations incorporelles	80 247,22
2135	020	Installations générales, agencements, aménagements des constructions	4 042,74
2183	020	Matériel de bureau et informatique	118 179,60
2184	020	Mobilier	2 803,68
2188	90	Autres immobilisations corporelles	4 170,00
2314	020	Constructions sur sol d'autrui	40 585,02
<b>Opération n°12 - Aires d'accueil gens du voyage</b>			<b>22 160,68</b>
2135	524	Frais d'études	8 994,28
2313	524	Installations, matériel et outillage techniques	13 166,40
<b>Opération n°15 - Voirie</b>			<b>92 727,83</b>
2031	822	Frais d'études	63 000,00
2315	822	Installations, matériel et outillage techniques	29 727,83
<b>Opération n°16 - ZA transférées</b>			<b>145 491,60</b>
2031	90	Frais d'études	58 363,20
2315	90	Installations, matériel et outillage techniques	87 128,40
<b>Opération n°18 - Technopôle Lahitolle</b>			<b>288 119,84</b>
20421	90	Subventions d'équipement versées aux personnes de droit privé - Biens mobiliers, matériel et études	9 000,00
20422	90	Subventions d'équipement versées aux personnes de droit privé - Bâtiments et installations	187 000,00
2051	90	Concessions et droits similaires	15 667,00
2135	90	Installations générales, agencements, aménagements des constructions	4 066,80
2315	90	Installations, matériel et outillage techniques	72 386,04
<b>Opération n°21 - Solidarité Communautaire</b>			<b>25 000,00</b>
2041412	020	Subventions d'équipement versées aux communes membres - Bâtiments et installations	25 000,00



Nature	Fonction	Objet de l'engagement	Montant Budgétaire
<b>Opération n°22 - Aides au logement</b>			<b>120 000,00</b>
237	72	Avances versées sur commandes d'immobilisations incorporelles	120 000,00
<b>Opération n°26 - Elimination des déchets</b>			<b>233 475,74</b>
2031	812	Frais d'études	25 907,76
2051	812	Concessions et droits similaires	8 108,40
2111	812	Terrains nus	22 435,00
2135	812	Installations générales, agencements, aménagements des constructions	3 895,92
2188	812	Autres immobilisations corporelles	141 676,80
2313	812	Constructions	25 037,56
2315	812	Installations, matériel et outillage techniques	6 414,30
<b>Opération n°27 - Compétence Incendie</b>			<b>3 013,06</b>
21568	113	Autre matériel et outillage d'incendie et de défense civile	3 013,06
<b>Opération n°29 - Enseignement supérieur</b>			<b>87 696,08</b>
2031	23	Frais d'études	9 078,00
2313	23	Constructions	78 618,08
<b>Opération n°30 - Politique de la Ville</b>			<b>20 370,00</b>
2031	72	Frais d'études	19 290,00
2031	824	Frais d'études	1 080,00
<b>Opération n°31 - Plan Local d'Urbanisme Intercommunal</b>			<b>64 440,00</b>
202	820	Frais liés à la réalisation des documents d'urbanisme et à la numérisation du cadastre	64 440,00
<b>Opération n°33 - Equipements structurants</b>			<b>686 718,10</b>
2031	414	Frais d'études	166 718,10
2111	414	Terrains nus	520 000,00
<b>Opération n°34 - Projets aménagement et développement du territoire</b>			<b>208 329,00</b>
2031	811	Frais d'études	13 977,00
2031	820	Frais d'études	59 748,00
2031	824	Frais d'études	51 885,00
2031	830	Frais d'études	16 119,00
2111	90	Terrains nus	66 600,00
<b>TOTAL</b>			<b>2 464 776,72 €</b>
<b>TOTAL GENERAL</b>			<b>2 464 944,72 €</b>

Arrêté le présent état à la somme de deux millions quatre cent soixante-quatre mille neuf cent quarante-quatre euros et soixante-douze centimes.

A Bourges, le 23 janvier 2019  
Pour le Président et par délégation,



Le Vice-Président,  
Gérard SANTOSUOSSO

## BUDGET PRINCIPAL

### Liste des reports d'investissement - recettes Exercice 2018 vers 2019

Nature	Fonction	Objet de l'engagement	Montant Budgétaire
<b>Opérations Non Affectées</b>			
<b>Chapitre 13 - Subvention d'investissement</b>			<b>364 467,88</b>
1311	824	Subventions d'investissement rattachées aux actifs amortissables - Etat et établissements nationaux	21 142,50
13141	020	Subventions d'investissement rattachées aux actifs amortissables - Communes membres du GFP	136 472,38
1328	822	Autres subventions d'investissement rattachées aux actifs non amortissables	206 853,00
<b>Chapitre 45 - Opérations pour compte de tiers</b>			<b>53 513,17</b>
458211	822	Travaux pour compte de tiers - Rue des Acacias à Trouy	16 735,63
458212	822	Travaux pour compte de tiers - Bourges rue Louis Mallet	36 777,54
<b>TOTAL</b>			<b>417 981,05 €</b>

Arrêté le présent état à la somme de quatre cent dix-sept mille neuf cent quatre-vingt-un euros et cinq centimes.

A Bourges, le 23 janvier 2019

Pour le Président et par délégation,



  
Le Vice-Président,  
Gérard SANTOSUOSSO

## BUDGET PRINCIPAL

### Liste des reports de fonctionnement - dépenses Exercice 2018 vers 2019

Nature	Fonction	Objet de l'engagement	Montant Budgétaire
<b>Chapitre 65 - Autres charges de gestion courante</b>			<b>365 066,00 €</b>
657382	23	Subvention Université Orléans	300 000,00 €
6574	824	Subvention de fonctionnement associations et autres	3 500,00 €
6574	830	Subvention de fonctionnement associations et autres	9 000,00 €
6574	90	Subvention de fonctionnement associations et autres	52 566,00 €
<b>TOTAL</b>			<b>365 066,00 €</b>

Arrêté le présent état à la somme de trois cent soixante-cinq mille soixante-six euros.

A Bourges, le 23 janvier 2019  
Pour le Président et par délégation,



  
Le Vice-Président,  
Gérard SANTOSUOSSO

<b>II - PRESENTATION GENERALE DU BUDGET</b>	<b>II</b>
<b>SECTION DE FONCTIONNEMENT – CHAPITRES</b>	<b>A2</b>

**DEPENSES DE FONCTIONNEMENT**

Chap.	Libellé	Crédits ouverts (BP+DM+RAR N-1)	Crédits employés (ou restant à employer)			Crédits annulés
			Mandats émis	Charg. rattachées	Restes à réaliser au 31/12	
011	Charges à caractère général	12 076 862,00	9 907 192,41	1 303 025,91	0,00	866 643,68
012	Charges de personnel, frais assimilés	14 802 100,00	14 638 672,36	21 604,46	0,00	141 823,18
014	Atténuations de produits	29 958 549,00	29 930 635,64	0,00	0,00	27 913,36
65	Autres charges de gestion courante	8 736 925,27	7 976 069,60	19 443,13	365 066,00	376 346,54
656	Frais fonctionnement des groupes d'élus	0,00	0,00	0,00	0,00	0,00
<b>Total des dépenses de gestion courante</b>		<b>65 574 436,27</b>	<b>62 452 570,01</b>	<b>1 344 073,50</b>	<b>365 066,00</b>	<b>1 412 726,76</b>
66	Charges financières	174 000,00	105 989,56	48 818,10	0,00	19 192,34
67	Charges exceptionnelles	1 217 116,54	1 141 149,57	11 613,54	0,00	64 353,43
68	Dotations provisions semi-budgétaires (1)	0,00	0,00			0,00
022	Dépenses imprévues	146 883,74				
<b>Total des dépenses réelles de fonctionnement</b>		<b>67 112 436,55</b>	<b>63 699 709,14</b>	<b>1 404 505,14</b>	<b>365 066,00</b>	<b>1 643 156,27</b>
023	Virement à la section d'investissement (2)	5 899 398,25				
042	Opérat° ordre transfert entre sections (2)	3 430 000,00	3 417 296,53			12 703,47
043	Opérat° ordre intérieur de la section (2)	0,00	0,00			0,00
<b>Total des dépenses d'ordre de fonctionnement</b>		<b>9 329 398,25</b>	<b>3 417 296,53</b>			<b>5 912 101,72</b>
<b>TOTAL</b>		<b>76 441 834,80</b>	<b>67 117 005,67</b>	<b>1 404 505,14</b>	<b>365 066,00</b>	<b>7 555 257,99</b>
<b>Pour information</b>		(3) <b>0,00</b>				
<b>D 002 Déficit de fonctionnement reporté de N-1</b>						

**RECETTES DE FONCTIONNEMENT**

Chap.	Libellé	Crédits ouverts (BP+DM+RAR N-1)	Crédits employés (ou restant à employer)			Crédits annulés
			Titres émis	Prod. rattachées	Restes à réaliser au 31/12	
013	Atténuations de charges	375 000,00	311 916,25	150 000,00	0,00	-86 916,25
70	Produits services, domaine et ventes div	4 981 191,77	3 257 256,57	1 312 771,15	0,00	411 164,05
73	Impôts et taxes	49 248 299,00	49 314 077,00	0,00	0,00	-65 778,00
74	Dotations et participations	12 864 750,00	12 800 772,25	55 100,00	0,00	8 877,75
75	Autres produits de gestion courante	56 436,00	27 193,88	0,00	0,00	29 242,12
<b>Total des recettes de gestion courante</b>		<b>67 525 676,77</b>	<b>65 711 215,95</b>	<b>1 517 871,15</b>	<b>0,00</b>	<b>296 589,67</b>
76	Produits financiers	10 000,00	-2 338,31	8 151,13	0,00	4 187,18
77	Produits exceptionnels	71 672,00	88 333,44	0,00	0,00	-16 661,44
78	Reprises provisions semi-budgétaires (1)	0,00	0,00			0,00
<b>Total des recettes réelles de fonctionnement</b>		<b>67 607 348,77</b>	<b>65 797 211,08</b>	<b>1 526 022,28</b>	<b>0,00</b>	<b>284 115,41</b>
042	Opérat° ordre transfert entre sections (2)	1 797 963,54	1 796 203,41			1 760,13
043	Opérat° ordre intérieur de la section (2)	0,00	0,00			0,00
<b>Total des recettes d'ordre de fonctionnement</b>		<b>1 797 963,54</b>	<b>1 796 203,41</b>			<b>1 760,13</b>
<b>TOTAL</b>		<b>69 405 312,31</b>	<b>67 593 414,49</b>	<b>1 526 022,28</b>	<b>0,00</b>	<b>285 875,54</b>
<b>Pour information</b>		(3) <b>7 036 522,49</b>				
<b>R 002 Excédent de fonctionnement reporté de N-1</b>						

(1) Si la commune ou l'établissement applique le régime des provisions semi-budgétaires.

(2) DF 023 = RI 021 ; DI 040 = RF 042 ; RI 040 = DF 042 ; DI 041 = RI 041 ; DF 043 = RF 043.

(3) Les lignes de report ne font pas l'objet d'émission de mandat ou de titre (inscrire le montant reporté).

<b>II – PRESENTATION GENERALE DU BUDGET</b>	<b>II</b>
<b>SECTION D'INVESTISSEMENT – CHAPITRES</b>	<b>A3</b>

**DEPENSES D'INVESTISSEMENT**

Chap.	Libellé	Crédits ouverts (BP+DM+RAR N-1)	Mandats émis	Restes à réaliser au 31/12	Crédits annulés
010	Stocks (3)	0,00	0,00	0,00	0,00
20	Immobilisations incorporelles (sauf 204)	0,00	0,00	0,00	0,00
204	Subventions d'équipement versées	0,00	0,00	0,00	0,00
21	Immobilisations corporelles	0,00	0,00	0,00	0,00
22	Immobilisations reçues en affectation (4)	0,00	0,00	0,00	0,00
23	Immobilisations en cours	0,00	0,00	0,00	0,00
	<b>Total des opérations d'équipement</b>	<b>12 625 693,31</b>	<b>9 328 614,41</b>	<b>2 464 776,72</b>	<b>832 302,18</b>
	<b>Total des dépenses d'équipement</b>	<b>12 625 693,31</b>	<b>9 328 614,41</b>	<b>2 464 776,72</b>	<b>832 302,18</b>
10	Dotations, fonds divers et réserves	0,00	0,00	0,00	0,00
13	Subventions d'investissement	0,00	0,00	0,00	0,00
16	Emprunts et dettes assimilées	522 000,00	521 737,27	0,00	262,73
18	Compte de liaison : affectat° (BA,régie) (5)	0,00	0,00	0,00	0,00
26	Participat° et créances rattachées	16,00	16,00	0,00	0,00
27	Autres immobilisations financières	2 170 527,65	1 653 583,71	0,00	516 943,94
020	Dépenses imprévues	0,00			
	<b>Total des dépenses financières</b>	<b>2 692 543,65</b>	<b>2 175 336,98</b>	<b>0,00</b>	<b>517 206,67</b>
45...	<b>Total des opé. pour compte de tiers (6)</b>	<b>295 252,80</b>	<b>276 096,87</b>	<b>168,00</b>	<b>18 987,93</b>
	<b>Total des dépenses réelles d'investissement</b>	<b>15 613 489,76</b>	<b>11 780 048,26</b>	<b>2 464 944,72</b>	<b>1 368 496,78</b>
040	Opérat° ordre transfert entre sections (1)	1 797 963,54	1 796 203,41		1 760,13
041	Opérations patrimoniales (1)	510 500,00	503 792,00		6 708,00
	<b>Total des dépenses d'ordre d'investissement</b>	<b>2 308 463,54</b>	<b>2 299 995,41</b>		<b>8 468,13</b>
	<b>TOTAL</b>	<b>17 921 953,30</b>	<b>14 080 043,67</b>	<b>2 464 944,72</b>	<b>1 376 964,91</b>
	<b>Pour information</b>	(2) <b>1 356 203,62</b>			
	<b>D 001 Solde d'exécution négatif reporté de N-1</b>				

**RECETTES D'INVESTISSEMENT**

Chap.	Libellé	Crédits ouverts (BP+DM+RAR N-1)	Titres émis	Restes à réaliser au 31/12	Crédits annulés
010	Stocks (3)	0,00	0,00	0,00	0,00
13	Subventions d'investissement	980 700,00	652 478,61	364 467,88	-36 246,49
16	Emprunts et dettes assimilées (hors 165)	3 400 390,00	2 490 000,00	0,00	910 390,00
20	Immobilisations incorporelles (sauf 204)	0,00	0,00	0,00	0,00
204	Subventions d'équipement versées	0,00	0,00	0,00	0,00
21	Immobilisations corporelles	0,00	0,00	0,00	0,00
22	Immobilisations reçues en affectation (4)	0,00	0,00	0,00	0,00
23	Immobilisations en cours	0,00	0,00	0,00	0,00
	<b>Total des recettes d'équipement</b>	<b>4 381 090,00</b>	<b>3 142 478,61</b>	<b>364 467,88</b>	<b>874 143,51</b>
10	Dotations, fonds divers et réserves (hors 1068)	440 000,00	438 481,89	0,00	1 518,11
1068	Excédents de fonctionnement capitalisés (7)	3 260 360,73	3 260 360,73	0,00	0,00
138	Autres subvent° invest. non transf.	0,00	0,00	0,00	0,00
165	Dépôts et cautionnements reçus	0,00	0,00	0,00	0,00
18	Compte de liaison : affectat° (BA,régie)	0,00	0,00	0,00	0,00
26	Participat° et créances rattachées	0,00	0,00	0,00	0,00
27	Autres immobilisations financières	1 051 933,54	1 054 227,64	0,00	-2 294,10
024	Produits des cessions d'immobilisations	9 000,00		0,00	
	<b>Total des recettes financières</b>	<b>4 761 294,27</b>	<b>4 753 070,26</b>	<b>0,00</b>	<b>8 224,01</b>
45...	<b>Total des opé. pour le compte de tiers (6)</b>	<b>295 874,40</b>	<b>181 907,94</b>	<b>53 513,17</b>	<b>60 453,29</b>
	<b>Total des recettes réelles d'investissement</b>	<b>9 438 258,67</b>	<b>8 077 456,81</b>	<b>417 981,05</b>	<b>942 820,81</b>
021	Virement de la sect° de fonctionnement (1)	5 899 398,25			
040	Opérat° ordre transfert entre sections (1)	3 430 000,00	3 417 296,53		12 703,47

## BOURGES PLUS - BUDGET PRINCIPAL - CA - 2018

Chap.	Libellé	Crédits ouverts (BP+DM+RAR N-1)	Titres émis	Restes à réaliser au 31/12	Crédits annulés
041	Opérations patrimoniales (1)	510 500,00	503 792,00		6 708,00
<b>Total des recettes d'ordre d'investissement</b>		<b>9 839 898,25</b>	<b>3 921 088,53</b>		<b>5 918 809,72</b>
<b>TOTAL</b>		<b>19 278 156,92</b>	<b>11 998 545,34</b>	<b>417 981,05</b>	<b>6 861 630,53</b>
<b>Pour information</b>		(2) <b>0,00</b>			
<b>R 001 Solde d'exécution positif reporté de N-1</b>					

(1) DF 023 = RI 021 ; DI 040 = RF 042 ; RI 040 = DF 042 ; DI 041 = RI 041 ; DF 043 = RF 043.

(2) Les lignes de report ne font pas l'objet d'émission de mandat ou de titre (inscrire le montant reporté).

(3) A servir uniquement dans le cadre d'un suivi des stocks selon la méthode de l'inventaire permanent simplifié autorisée pour les seules opérations d'aménagements (lotissement, ZAC...) par ailleurs retracées dans le cadre de budgets annexes.

(4) En dépenses, le chapitre 22 retrace les travaux d'investissement réalisés sur les biens reçus en affectation. En recette, il retrace, le cas échéant, l'annulation de tels travaux effectués sur un exercice antérieur.

(5) A servir uniquement lorsque la commune ou l'établissement effectue une dotation initiale en espèces au profit d'un service public non personnalisé qu'elle ou qu'il crée.

(6) Seul le total des opérations pour compte de tiers figure sur cet état (voir le détail Annexe IV A9).

(7) Le compte 1068 n'est pas un chapitre mais un article du chapitre 10.

<b>II – PRESENTATION GENERALE DU BUDGET</b>	<b>II</b>
<b>BALANCE GENERALE DU BUDGET</b>	<b>B1</b>

**1 – Mandats émis (y compris sur les restes à réaliser N-1)**

	FONCTIONNEMENT	Opérations réelles (1)	Opérations d'ordre (2)	TOTAL
011	Charges à caractère général	11 210 218,32		11 210 218,32
012	Charges de personnel, frais assimilés	14 660 276,82		14 660 276,82
014	Atténuations de produits	29 930 635,64		29 930 635,64
60	<i>Achats et variation des stocks (3)</i>		0,00	0,00
65	Autres charges de gestion courante	7 995 512,73		7 995 512,73
656	Frais fonctionnement des groupes d'élus (4)	0,00		0,00
66	Charges financières	154 807,66	0,00	154 807,66
67	Charges exceptionnelles	1 152 763,11	0,10	1 152 763,21
68	Dot. aux amortissements et provisions	0,00	3 417 296,43	3 417 296,43
71	<i>Production stockée (ou déstockage) (3)</i>		0,00	0,00
<b>Dépenses de fonctionnement – Total</b>		<b>65 104 214,28</b>	<b>3 417 296,53</b>	<b>68 521 510,81</b>
<b>Pour information D 002 Déficit de fonctionnement reporté de N-1</b>				<b>0,00</b>

	INVESTISSEMENT	Opérations réelles (1)	Opérations d'ordre (2)	TOTAL
10	Dotations, fonds divers et réserves	0,00	0,00	0,00
13	Subventions d'investissement	0,00	300 253,73	300 253,73
15	<i>Provisions pour risques et charges (5)</i>		1 022 963,54	1 022 963,54
16	Emprunts et dettes assimilées (sauf 1688 non budgétaire)	521 737,27	0,00	521 737,27
18	Compte de liaison : affectat° (BA,régie)	(8) 0,00		0,00
	Total des opérations d'équipement	9 328 614,41		9 328 614,41
19	<i>Neutral. et régul. d'opérations (5)</i>		472 986,14	472 986,14
20	Immobilisations incorporelles (sauf 204) (6)	0,00	0,00	0,00
204	Subventions d'équipement versées	0,00	499 976,00	499 976,00
21	Immobilisations corporelles (6)	0,00	3 816,00	3 816,00
22	Immobilisations reçues en affectation (6)	(9) 0,00	0,00	0,00
23	Immobilisations en cours (6)	0,00	0,00	0,00
26	Participations et créances rattachées	16,00	0,00	16,00
27	Autres immobilisations financières	1 653 583,71	0,00	1 653 583,71
28	<i>Amortissement des immobilisations (reprises)</i>		0,00	0,00
29	<i>Prov. pour dépréciat° immobilisations (5)</i>		0,00	0,00
39	<i>Prov. dépréciat° des stocks et en-cours (5)</i>		0,00	0,00
45...	Total des opérations pour compte de tiers (7)	276 096,87	0,00	276 096,87
481	<i>Charges à rép. sur plusieurs exercices</i>		0,00	0,00
49	<i>Prov. dépréc. comptes de tiers (5)</i>		0,00	0,00
59	<i>Prov. dépréc. comptes financiers (5)</i>		0,00	0,00
3...	Stocks	0,00	0,00	0,00
<b>Dépenses d'investissement –Total</b>		<b>11 780 048,26</b>	<b>2 299 995,41</b>	<b>14 080 043,67</b>
<b>Pour information D 001 Solde d'exécution négatif reporté de N-1</b>				<b>1 356 203,62</b>

(1) Y compris les opérations relatives au rattachement des charges et des produits et les opérations d'ordre semi-budgétaires.

(2) Voir liste des opérations d'ordre.

(3) Permet de retracer des opérations particulières telles que les opérations de stocks liées à la tenue d'un inventaire permanent simplifié.

(4) Communes, communautés d'agglomération et communautés urbaines de plus de 100 000 habitants.

(5) Si la commune ou l'établissement applique le régime des provisions budgétaires.

(6) Hors chapitres « opérations d'équipement ».

(7) Seul le total des opérations pour compte de tiers figure sur cet état (voir le détail Annexe IV A9).

(8) A servir uniquement lorsque la commune ou l'établissement effectue une dotation initiale en espèces au profit d'un service public non personnalisé qu'elle ou qu'il crée.

(9) En dépenses, le chapitre 22 retrace les travaux d'investissement réalisés sur les biens reçus en affectation. En recette, il retrace, le cas échéant, l'annulation de tels travaux effectués sur un exercice antérieur.

<b>II – PRESENTATION GENERALE DU BUDGET</b>	<b>II</b>
<b>BALANCE GENERALE DU BUDGET</b>	<b>B2</b>

### 2 – Titres émis (y compris sur les restes à réaliser N-1)

	FONCTIONNEMENT	Opérations réelles (1)	Opérations d'ordre (2)	TOTAL
013	Atténuations de charges	461 916,25		461 916,25
60	Achats et variation des stocks (3)		0,00	0,00
70	Produits services, domaine et ventes div	4 570 027,72		4 570 027,72
71	Production stockée (ou déstockage)		0,00	0,00
72	Production immobilisée		0,00	0,00
73	Impôts et taxes	49 314 077,00		49 314 077,00
74	Dotations et participations	12 855 872,25		12 855 872,25
75	Autres produits de gestion courante	27 193,88	0,00	27 193,88
76	Produits financiers	5 812,82	0,00	5 812,82
77	Produits exceptionnels	88 333,44	773 239,87	861 573,31
78	Reprise sur amortissements et provisions	0,00	1 022 963,54	1 022 963,54
79	Transferts de charges		0,00	0,00
<b>Recettes de fonctionnement – Total</b>		<b>67 323 233,36</b>	<b>1 796 203,41</b>	<b>69 119 436,77</b>
<b>Pour information R 002 Excédent de fonctionnement reporté de N-1</b>				<b>7 036 522,49</b>

	INVESTISSEMENT	Opérations réelles (1)	Opérations d'ordre (2)	TOTAL
10	Dotations, fonds divers et réserves (sauf 1068)	438 481,89	0,00	438 481,89
1068	Excédents de fonctionnement capitalisés	3 260 360,73		3 260 360,73
13	Subventions d'investissement	652 478,61	0,00	652 478,61
15	Provisions pour risques et charges (4)		300 000,00	300 000,00
16	Emprunts et dettes assimilées (sauf 1688 non budgétaire)	2 490 000,00	0,00	2 490 000,00
18	Compte de liaison : affectat° (BA,régie)	(8) 0,00		0,00
19	Neutral. et régul. d'opérations		0,00	0,00
20	Immobilisations incorporelles (sauf 204) (5)	0,00	3 816,00	3 816,00
204	Subventions d'équipement versées	0,00	0,00	0,00
21	Immobilisations corporelles(5)	0,00	0,00	0,00
22	Immobilisations reçues en affectation(5)	(9) 0,00	0,00	0,00
23	Immobilisations en cours(5)	0,00	499 976,00	499 976,00
26	Participations et créances rattachées	0,00	0,10	0,10
27	Autres immobilisations financières	1 054 227,64	0,00	1 054 227,64
28	Amortissement des immobilisations		3 117 296,43	3 117 296,43
29	Prov. pour dépréciat° immobilisations (4)		0,00	0,00
39	Prov. dépréciat° des stocks et en-cours (4)		0,00	0,00
45...	Opérations pour compte de tiers (7)	181 907,94	0,00	181 907,94
481	Charges à rép. sur plusieurs exercices		0,00	0,00
49	Prov. dépréc. comptes de tiers (4)		0,00	0,00
59	Prov. dépréc. comptes financiers (4)		0,00	0,00
3...	Stocks	0,00	0,00	0,00
<b>Recettes d'investissement – Total</b>		<b>8 077 456,81</b>	<b>3 921 088,53</b>	<b>11 998 545,34</b>
<b>Pour information R 001 Solde d'exécution positif reporté de N-1</b>				<b>0,00</b>

(1) Y compris les opérations relatives au rattachement des charges et des produits et les opérations d'ordre semi-budgétaires.

(2) Voir liste des opérations d'ordre.

(3) Permet de retracer des opérations particulières telles que les opérations de stocks liées à la tenue d'un inventaire permanent simplifié.

(4) Si la commune ou l'établissement applique le régime des provisions budgétaires.

(5) Hors chapitres « opérations d'équipement ».

(6) Seul le total des opérations pour compte de tiers figure sur cet état (voir le détail Annexe IV A9).

(7) A servir uniquement lorsque la commune ou l'établissement effectue une dotation initiale en espèces au profit d'un service public non personnalisé qu'elle ou qu'il crée.

(8) En dépenses, le chapitre 22 retrace les travaux d'investissement réalisés sur les biens reçus en affectation. En recette, il retrace, le cas échéant, l'annulation de tels travaux effectués sur un exercice antérieur.



<b>III – VOTE DU BUDGET</b>	<b>III</b>
<b>SECTION DE FONCTIONNEMENT – DETAIL DES DEPENSES</b>	<b>A1</b>

Chap/ art (1)	Libellé (1)	Crédits ouverts (BP+DM+RAR N-1)	Crédits employés (ou restant à employer)			Crédits annulés
			Mandats émis	Charges rattachées	Restes à réaliser au 31/12	
<b>011</b>	<b>Charges à caractère général</b>	<b>12 076 862,00</b>	<b>9 907 192,41</b>	<b>1 303 025,91</b>	<b>0,00</b>	<b>866 643,68</b>
60611	Eau et assainissement	7 939,72	5 385,96	1 542,14	0,00	1 011,62
60612	Energie - Electricité	62 419,36	35 846,92	20 034,03	0,00	6 538,41
60613	Chauffage urbain	18 542,00	9 982,46	8 439,29	0,00	120,25
60622	Carburants	35 040,03	31 555,48	2 165,27	0,00	1 319,28
60623	Alimentation	3 980,00	2 715,30	0,00	0,00	1 264,70
60628	Autres fournitures non stockées	5 000,00	4 550,47	0,00	0,00	449,53
60631	Fournitures d'entretien	1 375,00	163,62	0,00	0,00	1 211,38
60632	Fournitures de petit équipement	35 371,90	25 456,60	4 896,24	0,00	5 019,06
60633	Fournitures de voirie	14 490,86	14 422,23	0,00	0,00	68,63
60636	Vêtements de travail	9 119,00	8 479,50	0,00	0,00	639,50
6064	Fournitures administratives	43 705,06	26 004,60	3 514,39	0,00	14 186,07
6067	Fournitures scolaires	9 000,00	8 826,29	0,00	0,00	173,71
6068	Autres matières et fournitures	82 181,04	58 674,13	10 367,40	0,00	13 139,51
611	Contrats de prestations de services	8 805 526,25	7 530 788,95	910 291,75	0,00	364 445,55
6132	Locations immobilières	114 531,00	111 299,95	0,00	0,00	3 231,05
6135	Locations mobilières	180 837,44	168 647,44	898,00	0,00	11 292,00
614	Charges locatives et de copropriété	52 817,01	44 220,16	8 590,02	0,00	6,83
61521	Entretien terrains	86 260,67	81 769,79	1 061,60	0,00	3 429,28
615221	Entretien, réparations bâtiments publics	23 858,86	10 139,60	11 420,86	0,00	2 298,40
615228	Entretien, réparations autres bâtiments	1 000,00	0,00	0,00	0,00	1 000,00
615231	Entretien, réparations voiries	48 020,00	37 230,28	6 262,32	0,00	4 527,40
615232	Entretien, réparations réseaux	15 896,95	4 384,44	0,00	0,00	11 512,51
61551	Entretien matériel roulant	5 583,97	4 867,56	0,00	0,00	716,41
61558	Entretien autres biens mobiliers	21 805,60	1 871,09	16 595,74	0,00	3 338,77
6156	Maintenance	293 884,80	238 983,09	29 114,17	0,00	25 787,54
6161	Multirisques	95 935,64	95 641,27	0,00	0,00	294,37
6168	Autres primes d'assurance	38 027,10	38 027,10	0,00	0,00	0,00
617	Etudes et recherches	94 058,00	27 619,78	58 640,00	0,00	7 798,22
6182	Documentation générale et technique	85 589,76	58 227,33	0,00	0,00	27 362,43
6184	Versements à des organismes de formation	94 200,00	59 409,00	15 434,04	0,00	19 356,96
6185	Frais de colloques et de séminaires	21 150,00	7 326,78	0,00	0,00	13 823,22
6188	Autres frais divers	89 805,00	59 937,63	3 745,79	0,00	26 121,58
6225	Indemnités aux comptable et régisseurs	1 010,00	702,50	0,00	0,00	307,50
6226	Honoraires	319 072,10	238 524,21	47 866,80	0,00	32 681,09
6227	Frais d'actes et de contentieux	33 977,36	31 965,00	0,00	0,00	2 012,36
6228	Divers	96 215,48	30 925,40	12 178,50	0,00	53 111,58
6231	Annonces et insertions	115 582,90	81 321,52	13 768,80	0,00	20 492,58
6232	Fêtes et cérémonies	3 368,67	2 660,44	0,00	0,00	708,23
6233	Foires et expositions	89 175,15	79 277,35	8 162,60	0,00	1 735,20
6236	Catalogues et imprimés	60 607,80	12 519,56	0,00	0,00	48 088,24
6237	Publications	40 000,00	31 160,80	7 018,00	0,00	1 821,20
6238	Divers	75 857,91	61 327,98	1 099,97	0,00	13 429,96
6241	Transports de biens	8 820,00	0,00	1 430,40	0,00	7 389,60
6247	Transports collectifs	1 799,00	1 230,00	569,00	0,00	0,00
6251	Voyages et déplacements	10 550,00	10 544,09	0,00	0,00	5,91
6255	Frais de déménagement	2 000,00	0,00	0,00	0,00	2 000,00
6256	Missions	16 890,00	16 413,71	0,00	0,00	476,29
6257	Réceptions	102 460,90	83 732,72	1 614,70	0,00	17 113,48
6261	Frais d'affranchissement	70 000,00	47 365,67	22 291,56	0,00	342,77
6262	Frais de télécommunications	90 899,00	84 466,47	4 354,21	0,00	2 078,32
627	Services bancaires et assimilés	130,00	108,49	0,00	0,00	21,51
6281	Concours divers (cotisations)	60 200,45	53 632,59	0,00	0,00	6 567,86
6282	Frais de gardiennage (églises, forêts, .	1 567,94	858,75	0,00	0,00	709,19
6283	Frais de nettoyage des locaux	83 936,80	70 286,36	883,50	0,00	12 766,94
62875	Remb. frais aux communes membres du GFP	179 740,00	75 670,10	50 617,02	0,00	53 452,88
6288	Autres services extérieurs	100 700,52	71 812,35	14 307,80	0,00	14 580,37
63512	Taxes foncières	12 029,00	8 179,00	3 850,00	0,00	0,00

## BOURGES PLUS - BUDGET PRINCIPAL - CA - 2018

Chap/ art (1)	Libellé (1)	Crédits ouverts (BP+DM+RAR N-1)	Crédits employés (ou restant à employer)			Crédits annulés
			Mandats émis	Charges rattachées	Restes à réaliser au 31/12	
6355	Taxes et impôts sur les véhicules	100,00	0,00	0,00	0,00	100,00
637	Autres impôts, taxes (autres organismes)	3 219,00	52,55	0,00	0,00	3 166,45
<b>012</b>	<b>Charges de personnel, frais assimilés</b>	<b>14 802 100,00</b>	<b>14 638 672,36</b>	<b>21 604,46</b>	<b>0,00</b>	<b>141 823,18</b>
6217	Personnel affecté par la commune membre	533 600,00	502 825,31	11 104,46	0,00	19 670,23
6218	Autre personnel extérieur	54 000,00	38 171,95	8 900,00	0,00	6 928,05
6331	Versement de transport	101 750,00	96 209,27	0,00	0,00	5 540,73
6332	Cotisations versées au F.N.A.L.	39 940,00	38 521,61	0,00	0,00	1 418,39
6336	Cotisations CNFPT et CDGFPT	74 950,00	69 216,41	0,00	0,00	5 733,59
6338	Autres impôts, taxes sur rémunérations	24 650,00	23 113,34	0,00	0,00	1 536,66
64111	Rémunération principale titulaires	6 120 880,00	6 120 308,54	0,00	0,00	571,46
64112	NBI, SFT, indemnité résidence	147 450,00	139 837,06	0,00	0,00	7 612,94
64118	Autres indemnités titulaires	2 037 000,00	2 036 915,03	0,00	0,00	84,97
64131	Rémunérations non tit.	1 616 900,00	1 614 561,78	0,00	0,00	2 338,22
64168	Autres emplois d'insertion	37 300,00	29 970,00	0,00	0,00	7 330,00
6417	Rémunérations des apprentis	32 000,00	31 850,91	0,00	0,00	149,09
6451	Cotisations à l'U.R.S.S.A.F.	1 442 950,00	1 410 625,89	0,00	0,00	32 324,11
6453	Cotisations aux caisses de retraites	2 056 200,00	2 038 565,89	0,00	0,00	17 634,11
6454	Cotisations aux A.S.S.E.D.I.C.	80 100,00	75 493,16	0,00	0,00	4 606,84
6455	Cotisations pour assurance du personnel	202 750,00	201 832,83	0,00	0,00	917,17
6456	Versement au F.N.C. supplément familial	10 000,00	1 172,00	0,00	0,00	8 828,00
6457	Cotis. sociales liées à l'apprentissage	2 300,00	2 296,96	0,00	0,00	3,04
6474	Versement aux autres oeuvres sociales	78 246,00	75 577,42	0,00	0,00	2 668,58
6475	Médecine du travail, pharmacie	20 700,00	6 692,81	0,00	0,00	14 007,19
6478	Autres charges sociales diverses	14 634,00	14 633,36	0,00	0,00	0,64
6488	Autres charges	73 800,00	70 280,83	1 600,00	0,00	1 919,17
<b>014</b>	<b>Atténuations de produits</b>	<b>29 958 549,00</b>	<b>29 930 635,64</b>	<b>0,00</b>	<b>0,00</b>	<b>27 913,36</b>
7391178	Autres restitué* dégrèvt contrib. direct	1 535,00	1 533,64	0,00	0,00	1,36
739211	Attributions de compensation	23 357 014,00	23 329 958,00	0,00	0,00	27 056,00
739221	FNGIR	5 885 000,00	5 884 503,00	0,00	0,00	497,00
739223	Fonds péréquation ress. com. et intercom	715 000,00	714 641,00	0,00	0,00	359,00
<b>65</b>	<b>Autres charges de gestion courante</b>	<b>8 736 925,27</b>	<b>7 976 069,60</b>	<b>19 443,13</b>	<b>365 066,00</b>	<b>376 346,54</b>
6521	Déficit budgets annexes administratifs	1 577 695,00	1 245 709,73	0,00	0,00	331 985,27
6531	Indemnités	318 000,00	316 775,16	0,00	0,00	1 224,84
6532	Frais de mission	3 095,00	2 548,30	0,00	0,00	546,70
6533	Cotisations de retraite	23 000,00	22 797,94	0,00	0,00	202,06
6534	Cotis. de sécurité sociale - part patron	101 400,00	101 340,72	0,00	0,00	59,28
6535	Formation	2 540,00	1 216,50	0,00	0,00	1 323,50
6541	Créances admises en non-valeur	200,00	85,00	0,00	0,00	115,00
6553	Service d'incendie	4 267 787,00	4 267 787,00	0,00	0,00	0,00
65548	Autres contributions	297 404,00	288 709,80	0,00	0,00	8 694,20
657341	Subv. fonct. Communes du GFP	7 000,00	7 000,00	0,00	0,00	0,00
65738	Subv. fonct. Autres organismes publics	761 264,86	458 024,52	0,00	300 000,00	3 240,34
6574	Subv. fonct. Associat*, personnes privée	1 374 539,41	1 262 020,86	19 443,13	65 066,00	28 009,42
65888	Autres	3 000,00	2 054,07	0,00	0,00	945,93
<b>656</b>	<b>Frais fonctionnement des groupes d'élus</b>	<b>0,00</b>	<b>0,00</b>	<b>0,00</b>	<b>0,00</b>	<b>0,00</b>
<b>TOTAL DEPENSES DE GESTION DES SERVICES (a) = (011+012+014+65+656)</b>		<b>65 574 436,27</b>	<b>62 452 570,01</b>	<b>1 344 073,50</b>	<b>365 066,00</b>	<b>1 412 726,76</b>
<b>66</b>	<b>Charges financières (b)</b>	<b>174 000,00</b>	<b>105 989,56</b>	<b>48 818,10</b>	<b>0,00</b>	<b>19 192,34</b>
66111	Intérêts réglés à l'échéance	127 000,00	120 947,21	0,00	0,00	6 052,79
66112	Intérêts - Rattachement des ICNE	-3 500,00	-58 657,65	48 263,10	0,00	6 894,55
6615	Intérêts comptes courants et de dépôts	5 500,00	0,00	555,00	0,00	4 945,00
6688	Autres	45 000,00	43 700,00	0,00	0,00	1 300,00
<b>67</b>	<b>Charges exceptionnelles (c)</b>	<b>1 217 116,54</b>	<b>1 141 149,57</b>	<b>11 613,54</b>	<b>0,00</b>	<b>64 353,43</b>
6713	Secours et dots	8 500,00	4 386,46	1 613,54	0,00	2 500,00
673	Titres annulés (sur exercices antérieurs)	16 420,00	519,57	0,00	0,00	15 900,43
6743	Subv. fonct. (versées par groupements)	1 022 963,54	1 022 963,54	0,00	0,00	0,00
6745	Subv. aux personnes de droit privé	25 000,00	23 200,00	0,00	0,00	1 800,00
678	Autres charges exceptionnelles	144 233,00	90 080,00	10 000,00	0,00	44 153,00
<b>68</b>	<b>Dotations provisions semi-budgétaires (d) (3)</b>	<b>0,00</b>	<b>0,00</b>	<b>0,00</b>	<b>0,00</b>	<b>0,00</b>
<b>022</b>	<b>Dépenses imprévues (e)</b>	<b>146 883,74</b>				

**BOURGES PLUS - BUDGET PRINCIPAL - CA - 2018**

Chap/ art (1)	Libellé (1)	Crédits ouverts (BP+DM+RAR N-1)	Crédits employés (ou restant à employer)			Crédits annulés
			Mandats émis	Charges rattachées	Restes à réaliser au 31/12	
<b>TOTAL DES DEPENSES REELLES = a+b+c+d+e</b>		<b>67 112 436,55</b>	<b>63 699 709,14</b>	<b>1 404 505,14</b>	<b>365 066,00</b>	<b>1 643 156,27</b>
023	Virement à la section d'investissement	5 899 398,25	0,00			5 899 398,25
042	Opérat° ordre transfert entre sections (4) (5) (6)	3 430 000,00	3 417 296,53			12 703,47
675	Valeurs comptables immobilisations cédée	0,00	0,10			-0,10
6811	Dot. amort. et prov. Immos incorporelles	3 130 000,00	3 117 296,43			12 703,57
6815	Dot. prov. pour risques fonct. courant	300 000,00	300 000,00			0,00
<b>TOTAL DES PRELEVEMENTS AU PROFIT DE LA SECTION D'INVESTISSEMENT</b>		<b>9 329 398,25</b>	<b>3 417 296,53</b>			<b>5 912 101,72</b>
043	Opérat° ordre intérieur de la section (7)	0,00	0,00			0,00
<b>TOTAL DES DEPENSES D'ORDRE</b>		<b>9 329 398,25</b>	<b>3 417 296,53</b>			<b>5 912 101,72</b>
<b>TOTAL DES DEPENSES DE FONCTIONNEMENT DE L'EXERCICE (= Total des opérations réelles et d'ordre)</b>		<b>76 441 834,80</b>	<b>67 117 005,67</b>	<b>1 404 505,14</b>	<b>365 066,00</b>	<b>7 555 257,99</b>
<b>Pour information D 002 Déficit de fonctionnement reporté de N-1</b>		<b>0,00</b>				

**Détail du calcul des ICNE au compte 66112 (2)**

Montant des ICNE de l'exercice	48 263,10
Montant des ICNE de l'exercice N-1	58 657,66
= Différence ICNE N – ICNE N-1	-10 394,55

(1) Détailler les chapitres budgétaires par article conformément au plan de comptes appliqué par la commune ou l'établissement.

(2) Si le mandatement des ICNE de l'exercice est inférieur au montant de l'exercice N-1, le montant du compte 66112 sera négatif.

(3) Si la commune ou l'établissement applique le régime des provisions semi-budgétaires.

(4) Cf. définition du chapitre des opérations d'ordre, DF 042 = RI 040.

(5) Dont 675 et 676.

(6) Le compte 6815 peut figurer dans le détail du chapitre 042 si la commune ou l'établissement applique le régime des provisions budgétaires.

(7) Chapitre destiné à retracer les opérations particulières telles que les opérations de stocks ou liées à la tenue d'un inventaire permanent simplifié.

III – VOTE DU BUDGET						III
SECTION DE FONCTIONNEMENT – DETAIL DES RECETTES						A2
Chap/ art(1)	Libellé (1)	Crédits ouverts (BP+DM+RAR N-1)	Crédits employés (ou restant à employer)			Crédits annulés
			Titres émis	Produits rattachés	Restes à réaliser au 31/12	
<b>013</b>	<b>Atténuations de charges</b>	<b>375 000,00</b>	<b>311 916,25</b>	<b>150 000,00</b>	<b>0,00</b>	<b>-86 916,25</b>
6419	Remboursements rémunérations personnel	375 000,00	311 631,99	150 000,00	0,00	-86 631,99
6459	Rembours charges SS et prévoyance	0,00	284,26	0,00	0,00	-284,26
<b>70</b>	<b>Produits services, domaine et ventes div</b>	<b>4 981 191,77</b>	<b>3 257 256,57</b>	<b>1 312 771,15</b>	<b>0,00</b>	<b>411 164,05</b>
70388	Autres redevances et recettes diverses	0,00	766,00	0,00	0,00	-766,00
7067	Redev. services périscolaires et enseign	310 000,00	229 079,40	0,00	0,00	80 920,60
7078	Autres marchandises	730 091,77	677 046,78	54 272,33	0,00	-1 227,34
70841	Mise à dispo personnel B.A. , régies	1 054 900,00	2 712,76	1 021 000,00	0,00	31 187,24
70845	Mise à dispo personnel communes du GFP	2 279 000,00	1 828 325,57	190 000,00	0,00	260 674,43
70848	Mise à dispo personnel autres organismes	444 000,00	456 021,30	0,00	0,00	-12 021,30
70872	Remb. frais B.A. et régies municipales	120 200,00	3 937,98	29 300,00	0,00	86 962,02
70875	Remb. frais par les communes du GFP	10 500,00	41 071,36	18 198,82	0,00	-48 770,18
70878	Remb. frais par d'autres redevables	32 500,00	18 295,42	0,00	0,00	14 204,58
<b>73</b>	<b>Impôts et taxes</b>	<b>49 248 299,00</b>	<b>49 314 077,00</b>	<b>0,00</b>	<b>0,00</b>	<b>-65 778,00</b>
73111	Taxes foncières et d'habitation	27 335 128,00	27 382 995,00	0,00	0,00	-47 867,00
73112	Cotisation sur la VAE	8 728 038,00	8 728 038,00	0,00	0,00	0,00
73113	Taxe sur les Surfaces Commerciales	1 518 034,00	1 518 034,00	0,00	0,00	0,00
73114	Imposition Forf. sur Entrep. Réseau	999 860,00	999 398,00	0,00	0,00	462,00
7331	Taxe enlèvement ordures ménagères et ass	10 667 239,00	10 685 612,00	0,00	0,00	-18 373,00
<b>74</b>	<b>Dotations et participations</b>	<b>12 864 750,00</b>	<b>12 800 772,25</b>	<b>55 100,00</b>	<b>0,00</b>	<b>8 877,75</b>
74124	Dotation d'intercommunalité	1 162 051,00	1 162 051,00	0,00	0,00	0,00
74126	Dot. compensat° groupements de communes	9 797 083,00	9 797 083,00	0,00	0,00	0,00
744	FCTVA	0,00	10 751,76	0,00	0,00	-10 751,76
7461	DGD	0,00	20 338,00	0,00	0,00	-20 338,00
74712	Emplois d'avenir	26 600,00	4 485,90	0,00	0,00	22 114,10
74718	Autres participations Etat	42 850,00	38 160,00	0,00	0,00	4 690,00
7472	Participat° Régions	132 800,00	102 318,08	0,00	0,00	30 481,92
74758	Participat° Autres groupements	2 500,00	-1 062,17	1 100,00	0,00	2 462,17
7478	Participat° Autres organismes	761 845,00	727 625,68	54 000,00	0,00	-19 780,68
74833	Etat - Compensation CET (CVAE et CFE)	28 247,00	28 247,00	0,00	0,00	0,00
74835	Etat - Compens. exonérat° taxe habitat°	910 774,00	910 774,00	0,00	0,00	0,00
<b>75</b>	<b>Autres produits de gestion courante</b>	<b>56 436,00</b>	<b>27 193,88</b>	<b>0,00</b>	<b>0,00</b>	<b>29 242,12</b>
752	Revenus des immeubles	19 000,00	19 722,93	0,00	0,00	-722,93
757	Redevances versées par fermiers, conces.	6 000,00	0,00	0,00	0,00	6 000,00
7588	Autres produits div. de gestion courante	31 436,00	7 470,95	0,00	0,00	23 965,05
<b>TOTAL = RECETTES DE GESTION DES SERVICES (a) = 70+73+74+75+013</b>		<b>67 525 676,77</b>	<b>65 711 215,95</b>	<b>1 517 871,15</b>	<b>0,00</b>	<b>296 589,67</b>
<b>76</b>	<b>Produits financiers (b)</b>	<b>10 000,00</b>	<b>-2 338,31</b>	<b>8 151,13</b>	<b>0,00</b>	<b>4 187,18</b>
761	Produits de participations	0,00	0,34	0,00	0,00	-0,34
7688	Autres	10 000,00	-2 338,65	8 151,13	0,00	4 187,52
<b>77</b>	<b>Produits exceptionnels (c)</b>	<b>71 672,00</b>	<b>88 333,44</b>	<b>0,00</b>	<b>0,00</b>	<b>-16 661,44</b>
7718	Autres produits except. opérat° gestion	0,00	0,40	0,00	0,00	-0,40
773	Mandats annulés (exercices antérieurs)	0,00	837,19	0,00	0,00	-837,19
775	Produits des cessions d'immobilisations	0,00	0,10	0,00	0,00	-0,10
7788	Produits exceptionnels divers	71 672,00	87 495,75	0,00	0,00	-15 823,75
<b>78</b>	<b>Reprises provisions semi-budgétaires (d) (2)</b>	<b>0,00</b>	<b>0,00</b>	<b>0,00</b>	<b>0,00</b>	<b>0,00</b>
<b>TOTAL DES RECETTES REELLES =a+b+c+d</b>		<b>67 607 348,77</b>	<b>65 797 211,08</b>	<b>1 526 022,28</b>	<b>0,00</b>	<b>284 115,41</b>
<b>042</b>	<b>Opérat° ordre transfert entre sections (3) (4) (5)</b>	<b>1 797 963,54</b>	<b>1 796 203,41</b>			<b>1 760,13</b>
7768	Neutral. amort. subv. équip. versées	473 000,00	472 986,14			13,86
777	Quote-part subv invest transf cpte résul	302 000,00	300 253,73			1 746,27
7815	Rep. prov. charges fonctionnt courant	1 022 963,54	1 022 963,54			0,00
<b>043</b>	<b>Opérat° ordre intérieur de la section (6)</b>	<b>0,00</b>	<b>0,00</b>			<b>0,00</b>
<b>TOTAL DES RECETTES D'ORDRE</b>		<b>1 797 963,54</b>	<b>1 796 203,41</b>			<b>1 760,13</b>

**BOURGES PLUS - BUDGET PRINCIPAL - CA - 2018**

Chap/ art(1)	Libellé (1)	Crédits ouverts (BP+DM+RAR N-1)	Crédits employés (ou restant à employer)			Crédits annulés
			Titres émis	Produits rattachés	Restes à réaliser au 31/12	
<b>TOTAL DES RECETTES DE FONCTIONNEMENT DE L'EXERCICE (=Total des opérations réelles et d'ordre)</b>		69 405 312,31	67 593 414,49	1 526 022,28	0,00	285 875,54
Pour information R 002 Excédent de fonctionnement reporté de N-1		7 036 522,49				

**Détail du calcul des ICNE au compte 7622**

Montant des ICNE de l'exercice	0,00
Montant des ICNE de l'exercice N-1	0,00
= Différence ICNE N – ICNE N-1	0,00

(1) Détailler les chapitres budgétaires par article conformément au plan de comptes appliqué par la commune ou l'établissement.

(2) Si la commune ou l'établissement applique le régime des provisions semi-budgétaires.

(3) Cf. définitions du chapitre des opérations d'ordre, *RF 042 = DI 040*.

(4) Dont 776.

(5) Le compte 7815 peut figurer dans le détail du chapitre 042 si la commune ou l'établissement applique le régime des provisions budgétaires.

(6) Chapitre destiné à retracer les opérations particulières telles que les opérations de stocks ou liées à la tenue d'un inventaire permanent simplifié.

III – VOTE DU BUDGET					III
SECTION D'INVESTISSEMENT – DETAIL DES DEPENSES					B1
Chap/ art (1)	Libellé (1)	Crédits ouverts (BP+DM+RAR N-1)	Mandats émis	Restes à réaliser au 31/12	Crédits annulés
010	Stocks	0,00	0,00	0,00	0,00
20	Immobilisations incorporelles (sauf opérations et 204)	0,00	0,00	0,00	0,00
204	Subventions d'équipement versées (sauf opérations)	0,00	0,00	0,00	0,00
21	Immobilisations corporelles (sauf opérations)	0,00	0,00	0,00	0,00
22	Immobilisations reçues en affectation (sauf opérations)	0,00	0,00	0,00	0,00
23	Immobilisations en cours (sauf opérations)	0,00	0,00	0,00	0,00
11	Opération d'équipement n° 11 (2)	1 598 347,23	1 030 009,82	467 234,79	101 102,62
12	Opération d'équipement n° 12 (2)	42 000,00	12 243,82	22 160,68	7 595,50
14	Opération d'équipement n° 14 (2)	0,00	0,00	0,00	0,00
15	Opération d'équipement n° 15 (2)	2 304 311,56	2 096 405,62	92 727,83	115 178,11
16	Opération d'équipement n° 16 (2)	1 008 465,10	696 050,61	145 491,60	166 922,89
18	Opération d'équipement n° 18 (2)	564 538,80	223 448,86	288 119,84	52 970,10
21	Opération d'équipement n° 21 (2)	2 365 694,40	2 313 806,74	25 000,00	26 887,66
22	Opération d'équipement n° 22 (2)	1 085 100,00	964 400,00	120 000,00	700,00
23	Opération d'équipement n° 23 (2)	0,00	0,00	0,00	0,00
26	Opération d'équipement n° 26 (2)	791 802,20	526 215,50	233 475,74	32 110,96
27	Opération d'équipement n° 27 (2)	59 276,25	20 794,56	3 013,06	35 468,63
28	Opération d'équipement n° 28 (2)	14 089,60	9 914,72	0,00	4 174,88
29	Opération d'équipement n° 29 (2)	799 839,39	622 274,56	87 696,08	89 868,75
30	Opération d'équipement n° 30 (2)	142 211,78	105 707,78	20 370,00	16 134,00
31	Opération d'équipement n° 31 (2)	303 000,00	219 922,76	64 440,00	18 637,24
32	Opération d'équipement n° 32 (2)	273 000,00	212 115,51	0,00	60 884,49
33	Opération d'équipement n° 33 (2)	824 710,00	120 351,90	686 718,10	17 640,00
34	Opération d'équipement n° 34 (2)	449 307,00	154 951,65	208 329,00	86 026,35
<b>Total des dépenses d'équipement</b>		<b>12 625 693,31</b>	<b>9 328 614,41</b>	<b>2 464 776,72</b>	<b>832 302,18</b>
10	Dotations, fonds divers et réserves	0,00	0,00	0,00	0,00
13	Subventions d'investissement	0,00	0,00	0,00	0,00
16	Emprunts et dettes assimilées	522 000,00	521 737,27	0,00	262,73
1641	Emprunts en euros	522 000,00	521 737,27	0,00	262,73
18	Compte de liaison : affectat° (BA,régie)	0,00	0,00	0,00	0,00
26	Participat° et créances rattachées	16,00	16,00	0,00	0,00
261	Titres de participation	16,00	16,00	0,00	0,00
27	Autres immobilisations financières	2 170 527,65	1 653 583,71	0,00	516 943,94
276341	Créance Communes du GFP	2,00	2,00	0,00	0,00
27638	Créance Autres établissements publics	2 170 525,65	1 653 581,71	0,00	516 943,94
020	Dépenses imprévues	0,00			
<b>Total des dépenses financières</b>		<b>2 692 543,65</b>	<b>2 175 336,98</b>	<b>0,00</b>	<b>517 206,67</b>
458111	TRAVAUX COMPTE DE TIERS - TROUY (3)	155 752,80	138 631,51	168,00	16 953,29
458112	TRAVAUX COMPTE DE TIERS - BG LOUIS MALLET (3)	96 000,00	96 000,00	0,00	0,00
458113	TRAVAUX COMPTE DE TIERS - BG LOUIS MALLET FIBRE (3)	43 500,00	41 465,36	0,00	2 034,64
<b>Total des dépenses d'opérations pour compte de tiers</b>		<b>295 252,80</b>	<b>276 096,87</b>	<b>168,00</b>	<b>18 987,93</b>
<b>TOTAL DEPENSES REELLES</b>		<b>15 613 489,76</b>	<b>11 780 048,26</b>	<b>2 464 944,72</b>	<b>1 368 496,78</b>
040	Opérat° ordre transfert entre sections (4)	1 797 963,54	1 796 203,41		1 760,13
	Reprises sur autofinancement antérieur (5)	1 797 963,54	1 796 203,41		1 760,13
13911	Etat et établissements nationaux	199 000,00	198 094,00		906,00
13912	Sub. transf cpte résult. Régions	10 000,00	9 813,33		186,67
13913	Sub. transf cpte résult. Départements	2 200,00	2 110,00		90,00
139141	Sub. transf cpte résult. Communes du GFP	90 800,00	90 236,40		563,60
15182	Autres provisions pour risques	1 022 963,54	1 022 963,54		0,00
198	Neutral. amort. subv. équip. versées	473 000,00	472 986,14		13,86
	Charges transférées (6)	0,00	0,00		0,00

**BOURGES PLUS - BUDGET PRINCIPAL - CA - 2018**

<b>Chap/ art (1)</b>	<b>Libellé (1)</b>	<b>Crédits ouverts (BP+DM+RAR N-1)</b>	<b>Mandats émis</b>	<b>Restes à réaliser au 31/12</b>	<b>Crédits annulés</b>
<b>041</b>	<b>Opérations patrimoniales (7)</b>	<b>510 500,00</b>	<b>503 792,00</b>		<b>6 708,00</b>
204172	Autres EPL : Bâtiments, installations	506 680,00	499 976,00		6 704,00
2135	Installations générales, agencements	3 820,00	3 816,00		4,00
<b>TOTAL DEPENSES D'ORDRE</b>		<b>2 308 463,54</b>	<b>2 299 995,41</b>		<b>8 468,13</b>
<b>TOTAL DES DEPENSES D'INVESTISSEMENT DE L'EXERCICE (= Total des dépenses réelles et d'ordre)</b>		<b>17 921 953,30</b>	<b>14 080 043,67</b>	<b>2 464 944,72</b>	<b>1 376 964,91</b>
<b>Pour information D 001 Solde d'exécution négatif reporté de N-1</b>		<b>1 356 203,62</b>			

(1) Détailler les chapitres budgétaires par article conformément au plan de comptes appliqué par la commune ou l'établissement.

(2) Voir état III B3 pour le détail des opérations d'équipement.

(3) Voir annexes IV A9 pour le détail des opérations pour compte de tiers.

(4) Cf. définitions du chapitre d'opérations d'ordre, *DI 040=RF 042*.

(5) Les comptes 15, 29, 39, 49 et 59 peuvent figurer dans le détail du chapitre 040 si la commune ou l'établissement applique le régime des provisions budgétaires.

(6) Dont 192.

(7) Cf. définitions du chapitre des opérations d'ordre, *DI 041= RI 041*.

III – VOTE DU BUDGET					III
SECTION D'INVESTISSEMENT – DETAIL DES RECETTES					B2
Chap/ art (1)	Libellé (1)	Crédits ouverts (BP+DM+RAR N-1)	Titres émis	Restes à réaliser au 31/12	Crédits annulés
010	Stocks	0,00	0,00	0,00	0,00
13	Subventions d'investissement	980 700,00	652 478,61	364 467,88	-36 246,49
1311	Subv. transf. Etat et établ. Nationaux	0,00	33 225,00	21 142,50	-54 367,50
1312	Subv. transf. Régions	33 300,00	31 680,95	0,00	1 619,05
13141	Subv. transf. Communes membres du GFP	499 400,00	299 633,53	136 472,38	63 294,09
1316	Subv. transf. Autres E.P.L.	0,00	4 138,00	0,00	-4 138,00
1318	Autres subventions d'équipement transf.	30 000,00	13 853,70	0,00	16 146,30
1321	Subv. non transf. Etat, établ. nationaux	10 000,00	36 136,41	0,00	-26 136,41
1322	Subv. non transf. Régions	0,00	0,00	0,00	0,00
1328	Autres subventions d'équip. non transf.	408 000,00	233 811,02	206 853,00	-32 664,02
16	Emprunts et dettes assimilées(hors 165)	3 400 390,00	2 490 000,00	0,00	910 390,00
1641	Emprunts en euros	3 400 390,00	2 490 000,00	0,00	910 390,00
20	Immobilisations incorporelles(sauf 204)	0,00	0,00	0,00	0,00
204	Subventions d'équipement versées	0,00	0,00	0,00	0,00
20422	Privé : Bâtiments, installations	0,00	0,00	0,00	0,00
21	Immobilisations corporelles	0,00	0,00	0,00	0,00
22	Immobilisations reçues en affectation	0,00	0,00	0,00	0,00
23	Immobilisations en cours	0,00	0,00	0,00	0,00
238	Avances versées commandes immo. incorp.	0,00	0,00	0,00	0,00
<b>Total des recettes d'équipement</b>		<b>4 381 090,00</b>	<b>3 142 478,61</b>	<b>364 467,88</b>	<b>874 143,51</b>
10	Dotations, fonds divers et réserves	3 700 360,73	3 698 842,62	0,00	1 518,11
10222	FCTVA	440 000,00	438 481,89	0,00	1 518,11
1068	Excédents de fonctionnement capitalisés	3 260 360,73	3 260 360,73	0,00	0,00
138	Autres subvent° invest. non transf.	0,00	0,00	0,00	0,00
165	Dépôts et cautionnements reçus	0,00	0,00	0,00	0,00
18	Compte de liaison : affectat° (BA,régie)	0,00	0,00	0,00	0,00
26	Participat° et créances rattachées	0,00	0,00	0,00	0,00
27	Autres immobilisations financières	1 051 933,54	1 054 227,64	0,00	-2 294,10
276341	Créance Communes du GFP	28 970,00	31 264,10	0,00	-2 294,10
27638	Créance Autres établissements publics	1 022 963,54	1 022 963,54	0,00	0,00
024	Produits des cessions d'immobilisations	9 000,00		0,00	
<b>Total des recettes financières</b>		<b>4 761 294,27</b>	<b>4 753 070,26</b>	<b>0,00</b>	<b>8 224,01</b>
458211	TRAVAUX COMPTE DE TIERS - TROUY (2)	156 374,40	122 685,48	16 735,63	16 953,29
458212	TRAVAUX COMPTE DE TIERS - BG LOUIS MALLET (2)	96 000,00	59 222,46	36 777,54	0,00
458213	TRAVAUX COMPTE DE TIERS - BG LOUIS MALLET FIBRE (2)	43 500,00	0,00	0,00	43 500,00
<b>Total des recettes d'opérations pour compte de tiers</b>		<b>295 874,40</b>	<b>181 907,94</b>	<b>53 513,17</b>	<b>60 453,29</b>
<b>TOTAL DES RECETTES REELLES</b>		<b>9 438 258,67</b>	<b>8 077 456,81</b>	<b>417 981,05</b>	<b>942 820,81</b>
021	Virement de la sect° de fonctionnement	5 899 398,25			
040	Opérat° ordre transfert entre sections (3) (4)	3 430 000,00	3 417 296,53		12 703,47
15182	Autres provisions pour risques	300 000,00	300 000,00		0,00
266	Autres formes de participation	0,00	0,10		-0,10
2802	Frais liés à la réalisation des document	13 000,00	1 701,34		11 298,66
28031	Frais d'études	104 200,00	103 984,60		215,40
28032	Frais de recherche et de développement	2 100,00	2 102,00		-2,00
28033	Frais d'insertion	4 100,00	4 042,87		57,13
2804111	Subv. Etat : Bien mobilier, matériel	9 200,00	9 200,00		0,00
2804112	Subv. Etat : Bâtiments, installations	196 000,00	195 751,00		249,00
2804132	Subv. Dpt : Bâtiments, installations	32 600,00	32 566,00		34,00
2804133	Subv. Dpt : Projet infrastructure	129 200,00	129 181,00		19,00
28041411	Subv.Cne GFP : Bien mobilier, matériel	1 900,00	1 905,00		-5,00
28041412	Subv.Cne GFP : Bâtiments, installations	532 200,00	532 076,40		123,60
28041413	Subv.Cne GFP : Projet infrastructure	37 500,00	37 500,00		0,00



**BOURGES PLUS - BUDGET PRINCIPAL - CA - 2018**

<b>Chap/ art (1)</b>	<b>Libellé (1)</b>	<b>Crédits ouverts (BP+DM+RAR N-1)</b>	<b>Titres émis</b>	<b>Restes à réaliser au 31/12</b>	<b>Crédits annulés</b>
28041512	GFP rat : Bâtiments, installations	153 100,00	153 060,00		40,00
28041632	ADM : Bâtiments, installations	279 100,00	279 096,00		4,00
2804172	Autres EPL : Bâtiments, installations	168 100,00	168 051,14		48,86
2804182	Autres org pub - Bâtiments et installat°	4 700,00	4 668,00		32,00
280421	Privé : Bien mobilier, matériel	10 100,00	10 076,00		24,00
280422	Privé : Bâtiments, installations	402 500,00	402 458,50		41,50
28051	Concessions et droits similaires	211 900,00	211 786,61		113,39
28135	Installations générales, agencements, ..	300,00	258,40		41,60
28152	Installations de voirie	3 100,00	3 056,00		44,00
281531	Réseaux d'adduction d'eau	5 600,00	5 630,00		-30,00
281538	Autres réseaux	100,00	114,00		-14,00
281568	Autres matériels, outillages incendie	29 400,00	29 409,00		-9,00
281578	Autre matériel et outillage de voirie	200,00	212,00		-12,00
28158	Autres installat°, matériel et outillage	32 400,00	32 431,95		-31,95
281757	Matériel, outillage voirie (m. à dispo)	200,00	192,00		8,00
281758	Autres installat°, matériel (m. à dispo)	12 600,00	12 436,34		163,66
281784	Mobilier (m. à dispo)	9 000,00	8 991,00		9,00
281788	Autres immo. corporelles (m. à dispo)	1 000,00	1 022,36		-22,36
28182	Matériel de transport	5 900,00	5 934,40		-34,40
28183	Matériel de bureau et informatique	349 600,00	349 599,21		0,79
28184	Mobilier	47 300,00	47 359,71		-59,71
28188	Autres immo. corporelles	341 800,00	341 443,60		356,40
<b>TOTAL DES PRELEVEMENTS PROVENANT DE LA SECTION DE FONCTIONNEMENT</b>		<b>9 329 398,25</b>	<b>3 417 296,53</b>		<b>5 912 101,72</b>
<b>041</b>	<b>Opérations patrimoniales (5)</b>	<b>510 500,00</b>	<b>503 792,00</b>		<b>6 708,00</b>
2031	Frais d'études	0,00	3 816,00		-3 816,00
237	Avances versées commandes immo. corpo.	510 500,00	499 976,00		10 524,00
<b>TOTAL DES RECETTES D'ORDRE</b>		<b>9 839 898,25</b>	<b>3 921 088,53</b>		<b>5 918 809,72</b>
<b>TOTAL DES RECETTES D'INVESTISSEMENT DE L'EXERCICE (= Total des recettes réelles et d'ordre)</b>		<b>19 278 156,92</b>	<b>11 998 545,34</b>	<b>417 981,05</b>	<b>6 861 630,53</b>
<b>Pour information R 001 Solde d'exécution positif reporté de N-1</b>		<b>0,00</b>			

(1) Détailler les chapitres budgétaires par article conformément au plan de comptes appliqué par la commune ou l'établissement.

(2) Voir annexes IV A9 pour le détail des opérations pour compte de tiers.

(3) Cf. définition du chapitre des opérations d'ordre, RI 040 = DF 042.

(4) Les comptes 15, 29, 39, 49 et 59 peuvent figurer dans le détail du chapitre 040 si la commune ou l'établissement applique le régime des provisions budgétaires.

(5) Cf. définitions du chapitre des opérations d'ordre, DI 041 = RI 041.

<b>III – VOTE DU BUDGET</b>	<b>III</b>
<b>DETAIL DES CHAPITRES D'OPERATION D'EQUIPEMENT</b>	<b>B3</b>

**OPERATION D'EQUIPEMENT N°: 11 (1)**  
**LIBELLE : BATIMENTS ADMINISTRATIFS**

Pour vote (2)

Art. (3)	Libellé (3)	Éléments afférents à l'exercice				Pour mémoire
		Crédits ouverts (BP+DM+RAR N-1)	Mandats émis	Restes à réaliser au 31/12	Crédits annulés	Cumul des réalisations (4)
<b>DEPENSES</b>		<b>1 598 347,23</b>	A <b>1 030 009,82</b>	<b>467 234,79</b>	<b>101 102,62</b>	B <b>4 438 122,53</b>
<b>20</b>	<b>Immobilisations incorporelles</b>	<b>794 035,72</b>	<b>428 725,35</b>	<b>297 453,75</b>	<b>67 856,62</b>	<b>1 262 293,53</b>
2031	Frais d'études	132 748,00	68 042,31	45 165,00	19 540,69	164 354,01
2033	Frais d'insertion	0,00	0,00	0,00	0,00	13 740,40
2051	Concessions, droits similaires	516 287,72	329 275,66	172 041,53	14 970,53	1 052 791,74
2088	Autres immobilisations incorporelles	145 000,00	31 407,38	80 247,22	33 345,40	31 407,38
<b>204</b>	<b>Subventions d'équipement versées</b>	<b>0,00</b>	<b>0,00</b>	<b>0,00</b>	<b>0,00</b>	<b>0,00</b>
<b>21</b>	<b>Immobilisations corporelles</b>	<b>578 946,61</b>	<b>416 918,39</b>	<b>129 196,02</b>	<b>32 832,20</b>	<b>2 197 228,98</b>
2115	Terrains bâtis	0,00	0,00	0,00	0,00	456 151,51
2135	Installations générales, agencements	36 329,77	32 287,03	4 042,74	0,00	33 832,70
21578	Autre matériel et outillage de voirie	0,00	0,00	0,00	0,00	1 277,74
2182	Matériel de transport	2 591,00	2 429,90	0,00	161,10	27 423,00
2183	Matériel de bureau et informatique	472 738,70	330 270,76	118 179,60	24 288,34	1 358 882,80
2184	Mobilier	33 732,95	28 162,28	2 803,68	2 766,99	210 863,01
2188	Autres immobilisations corporelles	33 554,19	23 768,42	4 170,00	5 615,77	108 798,22
<b>22</b>	<b>Immobilisations reçues en affectation</b>	<b>0,00</b>	<b>0,00</b>	<b>0,00</b>	<b>0,00</b>	<b>0,00</b>
<b>23</b>	<b>Immobilisations en cours</b>	<b>225 364,90</b>	<b>184 366,08</b>	<b>40 585,02</b>	<b>413,80</b>	<b>978 600,02</b>
2313	Constructions	3 764,90	3 737,27	0,00	27,63	359 210,10
2314	Constructions sur sol d'autrui	221 600,00	180 628,81	40 585,02	386,17	586 529,84
2315	Installat°, matériel et outillage techni	0,00	0,00	0,00	0,00	2 860,08
238	Avances versées commandes immo. incorp.	0,00	0,00	0,00	0,00	30 000,00

RECETTES (répartition) (Pour information)		Éléments afférents à l'exercice				Pour mémoire
		Crédits ouverts (BP+DM+RAR N-1)	Titres émis	Restes à réaliser au 31/12	Crédits annulés	Cumul des réalisations (4)
<b>TOTAL RECETTES AFFECTEES</b>		<b>0,00</b>	C <b>0,00</b>	<b>0,00</b>	<b>0,00</b>	D <b>0,00</b>
<b>13</b>	<b>Subventions d'investissement</b>	<b>0,00</b>	<b>0,00</b>	<b>0,00</b>	<b>0,00</b>	<b>0,00</b>
<b>16</b>	<b>Emprunts et dettes assimilées</b>	<b>0,00</b>	<b>0,00</b>	<b>0,00</b>	<b>0,00</b>	<b>0,00</b>
<b>20</b>	<b>Immobilisations incorporelles</b>	<b>0,00</b>	<b>0,00</b>	<b>0,00</b>	<b>0,00</b>	<b>0,00</b>
<b>204</b>	<b>Subventions d'équipement versées</b>	<b>0,00</b>	<b>0,00</b>	<b>0,00</b>	<b>0,00</b>	<b>0,00</b>
<b>21</b>	<b>Immobilisations corporelles</b>	<b>0,00</b>	<b>0,00</b>	<b>0,00</b>	<b>0,00</b>	<b>0,00</b>
<b>22</b>	<b>Immobilisations reçues en affectation</b>	<b>0,00</b>	<b>0,00</b>	<b>0,00</b>	<b>0,00</b>	<b>0,00</b>
<b>23</b>	<b>Immobilisations en cours</b>	<b>0,00</b>	<b>0,00</b>	<b>0,00</b>	<b>0,00</b>	<b>0,00</b>

Solde du financement (5)	Pour l'exercice		En cumulé	
<b>Recettes – Dépenses</b>	C - A	-1 030 009,82	D - B	-4 438 122,53

(1) Ouvrir un cadre par opération.

(2) Indiquer si l'opération est présentée pour vote ou pour information.

(3) Détailler les articles conformément au plan de comptes appliqué par la commune ou l'établissement.

(4) Réalisations antérieures + réalisation de l'exercice.

(5) Indiquer le signe algébrique.

<b>III – VOTE DU BUDGET</b>	<b>III</b>
<b>DETAIL DES CHAPITRES D'OPERATION D'EQUIPEMENT</b>	<b>B3</b>

**OPERATION D'EQUIPEMENT N°: 12 (1)**  
**LIBELLE : AIRES ACCUEIL GENS DU VOYAGE**

**Pour vote (2)**

Art. (3)	Libellé (3)	Éléments afférents à l'exercice				Pour mémoire
		Crédits ouverts (BP+DM+RAR N-1)	Mandats émis	Restes à réaliser au 31/12	Crédits annulés	Cumul des réalisations (4)
<b>DEPENSES</b>		<b>42 000,00</b>	A <b>12 243,82</b>	<b>22 160,68</b>	<b>7 595,50</b>	B <b>72 937,58</b>
20	Immobilisations incorporelles	0,00	0,00	0,00	0,00	0,00
204	Subventions d'équipement versées	0,00	0,00	0,00	0,00	0,00
21	Immobilisations corporelles	8 994,28	0,00	8 994,28	0,00	0,00
2135	Installations générales, agencements	8 994,28	0,00	8 994,28	0,00	0,00
22	Immobilisations reçues en affectation	0,00	0,00	0,00	0,00	0,00
23	Immobilisations en cours	33 005,72	12 243,82	13 166,40	7 595,50	72 937,58
2313	Constructions	33 005,72	12 243,82	13 166,40	7 595,50	72 937,58

RECETTES (répartition) (Pour information)		Éléments afférents à l'exercice				Pour mémoire
		Crédits ouverts (BP+DM+RAR N-1)	Titres émis	Restes à réaliser au 31/12	Crédits annulés	Cumul des réalisations (4)
<b>TOTAL RECETTES AFFECTEES</b>		<b>0,00</b>	C <b>0,00</b>	<b>0,00</b>	<b>0,00</b>	D <b>0,00</b>
13	Subventions d'investissement	0,00	0,00	0,00	0,00	0,00
16	Emprunts et dettes assimilées	0,00	0,00	0,00	0,00	0,00
20	Immobilisations incorporelles	0,00	0,00	0,00	0,00	0,00
204	Subventions d'équipement versées	0,00	0,00	0,00	0,00	0,00
21	Immobilisations corporelles	0,00	0,00	0,00	0,00	0,00
22	Immobilisations reçues en affectation	0,00	0,00	0,00	0,00	0,00
23	Immobilisations en cours	0,00	0,00	0,00	0,00	0,00

Solde du financement (5)	Pour l'exercice		En cumulé	
<b>Recettes – Dépenses</b>	C - A	-12 243,82	D - B	-72 937,58

(1) Ouvrir un cadre par opération.

(2) Indiquer si l'opération est présentée pour vote ou pour information.

(3) Détailler les articles conformément au plan de comptes appliqué par la commune ou l'établissement.

(4) Réalisations antérieures + réalisation de l'exercice.

(5) Indiquer le signe algébrique.

<b>III – VOTE DU BUDGET</b>	<b>III</b>
<b>DETAIL DES CHAPITRES D'OPERATION D'EQUIPEMENT</b>	<b>B3</b>

**OPERATION D'EQUIPEMENT N°: 14 (1)**  
**LIBELLE : SYSTEME INFORMATION GEOGRAPHIQUE**

**Pour vote (2)**

Art. (3)	Libellé (3)	Éléments afférents à l'exercice				Pour mémoire
		Crédits ouverts (BP+DM+RAR N-1)	Mandats émis	Restes à réaliser au 31/12	Crédits annulés	Cumul des réalisations (4)
<b>DEPENSES</b>		<b>0,00</b>	<b>A</b>	<b>0,00</b>	<b>0,00</b>	<b>B</b> <b>70 211,37</b>
<b>20</b>	<b>Immobilisations incorporelles</b>	<b>0,00</b>	<b>0,00</b>	<b>0,00</b>	<b>0,00</b>	<b>58 176,00</b>
2032	Frais de recherche et de développement	0,00	0,00	0,00	0,00	18 312,00
2051	Concessions, droits similaires	0,00	0,00	0,00	0,00	39 864,00
<b>204</b>	<b>Subventions d'équipement versées</b>	<b>0,00</b>	<b>0,00</b>	<b>0,00</b>	<b>0,00</b>	<b>0,00</b>
<b>21</b>	<b>Immobilisations corporelles</b>	<b>0,00</b>	<b>0,00</b>	<b>0,00</b>	<b>0,00</b>	<b>12 035,37</b>
2183	Matériel de bureau et informatique	0,00	0,00	0,00	0,00	12 035,37
<b>22</b>	<b>Immobilisations reçues en affectation</b>	<b>0,00</b>	<b>0,00</b>	<b>0,00</b>	<b>0,00</b>	<b>0,00</b>
<b>23</b>	<b>Immobilisations en cours</b>	<b>0,00</b>	<b>0,00</b>	<b>0,00</b>	<b>0,00</b>	<b>0,00</b>

RECETTES (répartition) (Pour information)	Éléments afférents à l'exercice				Pour mémoire
	Crédits ouverts (BP+DM+RAR N-1)	Titres émis	Restes à réaliser au 31/12	Crédits annulés	Cumul des réalisations (4)
<b>TOTAL RECETTES AFFECTEES</b>	<b>0,00</b>	<b>C</b>	<b>0,00</b>	<b>0,00</b>	<b>D</b> <b>0,00</b>
<b>13</b>	<b>Subventions d'investissement</b>	<b>0,00</b>	<b>0,00</b>	<b>0,00</b>	<b>0,00</b>
<b>16</b>	<b>Emprunts et dettes assimilées</b>	<b>0,00</b>	<b>0,00</b>	<b>0,00</b>	<b>0,00</b>
<b>20</b>	<b>Immobilisations incorporelles</b>	<b>0,00</b>	<b>0,00</b>	<b>0,00</b>	<b>0,00</b>
<b>204</b>	<b>Subventions d'équipement versées</b>	<b>0,00</b>	<b>0,00</b>	<b>0,00</b>	<b>0,00</b>
<b>21</b>	<b>Immobilisations corporelles</b>	<b>0,00</b>	<b>0,00</b>	<b>0,00</b>	<b>0,00</b>
<b>22</b>	<b>Immobilisations reçues en affectation</b>	<b>0,00</b>	<b>0,00</b>	<b>0,00</b>	<b>0,00</b>
<b>23</b>	<b>Immobilisations en cours</b>	<b>0,00</b>	<b>0,00</b>	<b>0,00</b>	<b>0,00</b>

Solde du financement (5)	Pour l'exercice		En cumulé	
<b>Recettes – Dépenses</b>	<b>C - A</b>	<b>0,00</b>	<b>D - B</b>	<b>-70 211,37</b>

(1) Ouvrir un cadre par opération.

(2) Indiquer si l'opération est présentée pour vote ou pour information.

(3) Détailler les articles conformément au plan de comptes appliqué par la commune ou l'établissement.

(4) Réalisations antérieures + réalisation de l'exercice.

(5) Indiquer le signe algébrique.

<b>III – VOTE DU BUDGET</b>	<b>III</b>
<b>DETAIL DES CHAPITRES D'OPERATION D'EQUIPEMENT</b>	<b>B3</b>

**OPERATION D'EQUIPEMENT N°: 15 (1)**  
**LIBELLE : VOIRIE**

**Pour vote (2)**

Art. (3)	Libellé (3)	Éléments afférents à l'exercice				Pour mémoire
		Crédits ouverts (BP+DM+RAR N-1)	Mandats émis	Restes à réaliser au 31/12	Crédits annulés	Cumul des réalisations (4)
<b>DEPENSES</b>		<b>2 304 311,56</b>	<b>A 2 096 405,62</b>	<b>92 727,83</b>	<b>115 178,11</b>	<b>B 4 523 373,72</b>
<b>20</b>	<b>Immobilisations incorporelles</b>	<b>63 000,00</b>	<b>0,00</b>	<b>63 000,00</b>	<b>0,00</b>	<b>0,00</b>
2031	Frais d'études	63 000,00	0,00	63 000,00	0,00	0,00
<b>204</b>	<b>Subventions d'équipement versées</b>	<b>1 000 000,00</b>	<b>1 000 000,00</b>	<b>0,00</b>	<b>0,00</b>	<b>2 500 000,00</b>
204133	Subv. Dpt : Projet infrastructure	1 000 000,00	1 000 000,00	0,00	0,00	2 500 000,00
<b>21</b>	<b>Immobilisations corporelles</b>	<b>0,00</b>	<b>0,00</b>	<b>0,00</b>	<b>0,00</b>	<b>0,00</b>
<b>22</b>	<b>Immobilisations reçues en affectation</b>	<b>0,00</b>	<b>0,00</b>	<b>0,00</b>	<b>0,00</b>	<b>0,00</b>
<b>23</b>	<b>Immobilisations en cours</b>	<b>1 241 311,56</b>	<b>1 096 405,62</b>	<b>29 727,83</b>	<b>115 178,11</b>	<b>2 023 373,72</b>
2314	Constructions sur sol d'autrui	0,00	0,00	0,00	0,00	3 390,00
2315	Installat°, matériel et outillage techni	1 241 311,56	1 096 405,62	29 727,83	115 178,11	2 019 983,72

RECETTES (répartition) (Pour information)	Éléments afférents à l'exercice				Pour mémoire
	Crédits ouverts (BP+DM+RAR N-1)	Titres émis	Restes à réaliser au 31/12	Crédits annulés	Cumul des réalisations (4)
<b>TOTAL RECETTES AFFECTEES</b>	<b>0,00</b>	<b>C 0,00</b>	<b>0,00</b>	<b>0,00</b>	<b>D 206 853,00</b>
<b>13</b>	<b>Subventions d'investissement</b>	<b>0,00</b>	<b>0,00</b>	<b>0,00</b>	<b>206 853,00</b>
1328	Autres subventions d'équip. non transf.	0,00	0,00	0,00	206 853,00
<b>16</b>	<b>Emprunts et dettes assimilées</b>	<b>0,00</b>	<b>0,00</b>	<b>0,00</b>	<b>0,00</b>
<b>20</b>	<b>Immobilisations incorporelles</b>	<b>0,00</b>	<b>0,00</b>	<b>0,00</b>	<b>0,00</b>
<b>204</b>	<b>Subventions d'équipement versées</b>	<b>0,00</b>	<b>0,00</b>	<b>0,00</b>	<b>0,00</b>
<b>21</b>	<b>Immobilisations corporelles</b>	<b>0,00</b>	<b>0,00</b>	<b>0,00</b>	<b>0,00</b>
<b>22</b>	<b>Immobilisations reçues en affectation</b>	<b>0,00</b>	<b>0,00</b>	<b>0,00</b>	<b>0,00</b>
<b>23</b>	<b>Immobilisations en cours</b>	<b>0,00</b>	<b>0,00</b>	<b>0,00</b>	<b>0,00</b>

Solde du financement (5)	Pour l'exercice		En cumulé	
<b>Recettes – Dépenses</b>	<b>C - A</b>	<b>-2 096 405,62</b>	<b>D - B</b>	<b>-4 316 520,72</b>

(1) Ouvrir un cadre par opération.

(2) Indiquer si l'opération est présentée pour vote ou pour information.

(3) Détailler les articles conformément au plan de comptes appliqué par la commune ou l'établissement.

(4) Réalisations antérieures + réalisation de l'exercice.

(5) Indiquer le signe algébrique.

<b>III – VOTE DU BUDGET</b>	<b>III</b>
<b>DETAIL DES CHAPITRES D'OPERATION D'EQUIPEMENT</b>	<b>B3</b>

**OPERATION D'EQUIPEMENT N°: 16 (1)**  
**LIBELLE : ZA TRANSFEREES**

**Pour vote (2)**

Art. (3)	Libellé (3)	Eléments afférents à l'exercice				Pour mémoire
		Crédits ouverts (BP+DM+RAR N-1)	Mandats émis	Restes à réaliser au 31/12	Crédits annulés	Cumul des réalisations (4)
<b>DEPENSES</b>		<b>1 008 465,10</b>	<b>A 696 050,61</b>	<b>145 491,60</b>	<b>166 922,89</b>	<b>B 1 260 801,27</b>
<b>20</b>	<b>Immobilisations incorporelles</b>	<b>165 308,30</b>	<b>38 113,12</b>	<b>58 363,20</b>	<b>68 831,98</b>	<b>86 588,63</b>
2031	Frais d'études	165 308,30	38 113,12	58 363,20	68 831,98	86 588,63
<b>204</b>	<b>Subventions d'équipement versées</b>	<b>0,00</b>	<b>0,00</b>	<b>0,00</b>	<b>0,00</b>	<b>0,00</b>
<b>21</b>	<b>Immobilisations corporelles</b>	<b>600 570,80</b>	<b>524 568,17</b>	<b>0,00</b>	<b>76 002,63</b>	<b>524 568,17</b>
2111	Terrains nus	582 000,00	506 045,76	0,00	75 954,24	506 045,76
2115	Terrains bâtis	10 700,00	10 651,61	0,00	48,39	10 651,61
2188	Autres immobilisations corporelles	7 870,80	7 870,80	0,00	0,00	7 870,80
<b>22</b>	<b>Immobilisations reçues en affectation</b>	<b>0,00</b>	<b>0,00</b>	<b>0,00</b>	<b>0,00</b>	<b>0,00</b>
<b>23</b>	<b>Immobilisations en cours</b>	<b>242 586,00</b>	<b>133 369,32</b>	<b>87 128,40</b>	<b>22 088,28</b>	<b>649 644,47</b>
2315	Installat°, matériel et outillage techni	242 586,00	133 369,32	87 128,40	22 088,28	649 644,47

RECETTES (répartition) (Pour information)	Eléments afférents à l'exercice				Pour mémoire
	Crédits ouverts (BP+DM+RAR N-1)	Titres émis	Restes à réaliser au 31/12	Crédits annulés	Cumul des réalisations (4)
<b>TOTAL RECETTES AFFECTEES</b>	<b>0,00</b>	<b>C 0,00</b>	<b>0,00</b>	<b>0,00</b>	<b>D 182 723,71</b>
<b>13</b>	<b>Subventions d'investissement</b>	<b>0,00</b>	<b>0,00</b>	<b>0,00</b>	<b>157 026,02</b>
1311	Subv. transf. Etat et établ. Nationaux	0,00	0,00	0,00	115 868,00
1312	Subv. transf. Régions	0,00	0,00	0,00	14 200,00
1328	Autres subventions d'équip. non transf.	0,00	0,00	0,00	26 958,02
<b>16</b>	<b>Emprunts et dettes assimilées</b>	<b>0,00</b>	<b>0,00</b>	<b>0,00</b>	<b>0,00</b>
<b>20</b>	<b>Immobilisations incorporelles</b>	<b>0,00</b>	<b>0,00</b>	<b>0,00</b>	<b>0,00</b>
<b>204</b>	<b>Subventions d'équipement versées</b>	<b>0,00</b>	<b>0,00</b>	<b>0,00</b>	<b>0,00</b>
<b>21</b>	<b>Immobilisations corporelles</b>	<b>0,00</b>	<b>0,00</b>	<b>0,00</b>	<b>0,00</b>
<b>22</b>	<b>Immobilisations reçues en affectation</b>	<b>0,00</b>	<b>0,00</b>	<b>0,00</b>	<b>0,00</b>
<b>23</b>	<b>Immobilisations en cours</b>	<b>0,00</b>	<b>0,00</b>	<b>0,00</b>	<b>25 697,69</b>
238	Avances versées commandes immo. incorp.	0,00	0,00	0,00	25 697,69

Solde du financement (5)	Pour l'exercice		En cumulé	
<b>Recettes – Dépenses</b>	<b>C - A</b>	<b>-696 050,61</b>	<b>D - B</b>	<b>-1 078 077,56</b>

(1) Ouvrir un cadre par opération.

(2) Indiquer si l'opération est présentée pour vote ou pour information.

(3) Détailler les articles conformément au plan de comptes appliqué par la commune ou l'établissement.

(4) Réalisations antérieures + réalisation de l'exercice.

(5) Indiquer le signe algébrique.

<b>III – VOTE DU BUDGET</b>	<b>III</b>
<b>DETAIL DES CHAPITRES D'OPERATION D'EQUIPEMENT</b>	<b>B3</b>

**OPERATION D'EQUIPEMENT N°: 18 (1)**  
**LIBELLE : DÉVELOPPEMENT ÉCONOMIQUE**

**Pour vote (2)**

Art. (3)	Libellé (3)	Éléments afférents à l'exercice				Pour mémoire
		Crédits ouverts (BP+DM+RAR N-1)	Mandats émis	Restes à réaliser au 31/12	Crédits annulés	Cumul des réalisations (4)
<b>DEPENSES</b>		<b>564 538,80</b>	<b>A 223 448,86</b>	<b>288 119,84</b>	<b>52 970,10</b>	<b>B 4 826 234,43</b>
<b>20</b>	<b>Immobilisations incorporelles</b>	<b>30 775,00</b>	<b>660,00</b>	<b>15 667,00</b>	<b>14 448,00</b>	<b>660,00</b>
2051	Concessions, droits similaires	30 775,00	660,00	15 667,00	14 448,00	660,00
<b>204</b>	<b>Subventions d'équipement versées</b>	<b>311 552,00</b>	<b>81 665,80</b>	<b>196 000,00</b>	<b>33 886,20</b>	<b>4 576 483,91</b>
204111	Subv. Etat : Bien mobilier, matériel	0,00	0,00	0,00	0,00	36 000,00
204112	Subv. Etat : Bâtiments, installations	0,00	0,00	0,00	0,00	550 000,00
2041512	GFP rat : Bâtiments, installations	0,00	0,00	0,00	0,00	3 591 807,17
20421	Privé : Bien mobilier, matériel	40 576,00	30 000,00	9 000,00	1 576,00	60 000,00
20422	Privé : Bâtiments, installations	270 976,00	51 665,80	187 000,00	32 310,20	338 676,74
<b>21</b>	<b>Immobilisations corporelles</b>	<b>90 082,34</b>	<b>84 015,25</b>	<b>4 066,80</b>	<b>2 000,29</b>	<b>191 982,71</b>
2135	Installations générales, agencements	7 564,14	3 497,34	4 066,80	0,00	81 746,69
2183	Matériel de bureau et informatique	10 014,00	10 014,00	0,00	0,00	10 014,00
2184	Mobilier	0,00	0,00	0,00	0,00	23 975,71
2188	Autres immobilisations corporelles	72 504,20	70 503,91	0,00	2 000,29	76 246,31
<b>22</b>	<b>Immobilisations reçues en affectation</b>	<b>0,00</b>	<b>0,00</b>	<b>0,00</b>	<b>0,00</b>	<b>0,00</b>
<b>23</b>	<b>Immobilisations en cours</b>	<b>132 129,46</b>	<b>57 107,81</b>	<b>72 386,04</b>	<b>2 635,61</b>	<b>57 107,81</b>
2315	Installat°, matériel et outillage techni	132 129,46	57 107,81	72 386,04	2 635,61	57 107,81

RECETTES (répartition) (Pour information)		Éléments afférents à l'exercice				Pour mémoire
		Crédits ouverts (BP+DM+RAR N-1)	Titres émis	Restes à réaliser au 31/12	Crédits annulés	Cumul des réalisations (4)
<b>TOTAL RECETTES AFFECTEES</b>		<b>0,00</b>	<b>C 0,00</b>	<b>0,00</b>	<b>0,00</b>	<b>D 0,00</b>
<b>13</b>	<b>Subventions d'investissement</b>	<b>0,00</b>	<b>0,00</b>	<b>0,00</b>	<b>0,00</b>	<b>0,00</b>
<b>16</b>	<b>Emprunts et dettes assimilées</b>	<b>0,00</b>	<b>0,00</b>	<b>0,00</b>	<b>0,00</b>	<b>0,00</b>
<b>20</b>	<b>Immobilisations incorporelles</b>	<b>0,00</b>	<b>0,00</b>	<b>0,00</b>	<b>0,00</b>	<b>0,00</b>
<b>204</b>	<b>Subventions d'équipement versées</b>	<b>0,00</b>	<b>0,00</b>	<b>0,00</b>	<b>0,00</b>	<b>0,00</b>
<b>21</b>	<b>Immobilisations corporelles</b>	<b>0,00</b>	<b>0,00</b>	<b>0,00</b>	<b>0,00</b>	<b>0,00</b>
<b>22</b>	<b>Immobilisations reçues en affectation</b>	<b>0,00</b>	<b>0,00</b>	<b>0,00</b>	<b>0,00</b>	<b>0,00</b>
<b>23</b>	<b>Immobilisations en cours</b>	<b>0,00</b>	<b>0,00</b>	<b>0,00</b>	<b>0,00</b>	<b>0,00</b>

Solde du financement (5)	Pour l'exercice		En cumulé	
<b>Recettes – Dépenses</b>	<b>C - A</b>	<b>-223 448,86</b>	<b>D - B</b>	<b>-4 826 234,43</b>

(1) Ouvrir un cadre par opération.

(2) Indiquer si l'opération est présentée pour vote ou pour information.

(3) Détailler les articles conformément au plan de comptes appliqué par la commune ou l'établissement.

(4) Réalisations antérieures + réalisation de l'exercice.

(5) Indiquer le signe algébrique.

<b>III – VOTE DU BUDGET</b>	<b>III</b>
<b>DETAIL DES CHAPITRES D'OPERATION D'EQUIPEMENT</b>	<b>B3</b>

**OPERATION D'EQUIPEMENT N°: 21 (1)**  
**LIBELLE : SOLIDARITE COMMUNAUTAIRE**

**Pour vote (2)**

Art. (3)	Libellé (3)	Éléments afférents à l'exercice				Pour mémoire
		Crédits ouverts (BP+DM+RAR N-1)	Mandats émis	Restes à réaliser au 31/12	Crédits annulés	Cumul des réalisations (4)
<b>DEPENSES</b>		<b>2 365 694,40</b>	<b>A 2 313 806,74</b>	<b>25 000,00</b>	<b>26 887,66</b>	<b>B 8 541 170,93</b>
20	Immobilisations incorporelles	0,00	0,00	0,00	0,00	0,00
204	Subventions d'équipement versées	2 365 694,40	2 313 806,74	25 000,00	26 887,66	8 541 170,93
2041412	Subv.Cne GFP : Bâtiments, installations	686 304,40	634 420,28	25 000,00	26 884,12	5 294 925,47
2041413	Subv.Cne GFP : Projet infrastructure	1 634 750,00	1 634 750,00	0,00	0,00	3 134 750,00
204172	Autres EPL : Bâtiments, installations	44 640,00	44 636,46	0,00	3,54	111 495,46
21	Immobilisations corporelles	0,00	0,00	0,00	0,00	0,00
22	Immobilisations reçues en affectation	0,00	0,00	0,00	0,00	0,00
23	Immobilisations en cours	0,00	0,00	0,00	0,00	0,00

RECETTES (répartition) (Pour information)	Éléments afférents à l'exercice				Pour mémoire
	Crédits ouverts (BP+DM+RAR N-1)	Titres émis	Restes à réaliser au 31/12	Crédits annulés	Cumul des réalisations (4)
<b>TOTAL RECETTES AFFECTEES</b>	<b>0,00</b>	<b>C 0,00</b>	<b>0,00</b>	<b>0,00</b>	<b>D 0,00</b>
13	Subventions d'investissement	0,00	0,00	0,00	0,00
16	Emprunts et dettes assimilées	0,00	0,00	0,00	0,00
20	Immobilisations incorporelles	0,00	0,00	0,00	0,00
204	Subventions d'équipement versées	0,00	0,00	0,00	0,00
21	Immobilisations corporelles	0,00	0,00	0,00	0,00
22	Immobilisations reçues en affectation	0,00	0,00	0,00	0,00
23	Immobilisations en cours	0,00	0,00	0,00	0,00

Solde du financement (5)	Pour l'exercice		En cumulé	
<b>Recettes – Dépenses</b>	<b>C - A</b>	<b>-2 313 806,74</b>	<b>D - B</b>	<b>-8 541 170,93</b>

(1) Ouvrir un cadre par opération.

(2) Indiquer si l'opération est présentée pour vote ou pour information.

(3) Détailler les articles conformément au plan de comptes appliqué par la commune ou l'établissement.

(4) Réalisations antérieures + réalisation de l'exercice.

(5) Indiquer le signe algébrique.



<b>III – VOTE DU BUDGET</b>	<b>III</b>
<b>DETAIL DES CHAPITRES D'OPERATION D'EQUIPEMENT</b>	<b>B3</b>

**OPERATION D'EQUIPEMENT N°: 22 (1)**  
**LIBELLE : AIDES AU LOGEMENT**

**Pour vote (2)**

Art. (3)	Libellé (3)	Eléments afférents à l'exercice				Pour mémoire
		Crédits ouverts (BP+DM+RAR N-1)	Mandats émis	Restes à réaliser au 31/12	Crédits annulés	Cumul des réalisations (4)
<b>DEPENSES</b>		<b>1 085 100,00</b>	<b>A 964 400,00</b>	<b>120 000,00</b>	<b>700,00</b>	<b>B 3 339 695,41</b>
<b>20</b>	<b>Immobilisations incorporelles</b>	<b>0,00</b>	<b>0,00</b>	<b>0,00</b>	<b>0,00</b>	<b>0,00</b>
<b>204</b>	<b>Subventions d'équipement versées</b>	<b>731 100,00</b>	<b>730 400,00</b>	<b>0,00</b>	<b>700,00</b>	<b>2 058 195,41</b>
2041412	Subv.Cne GFP : Bâtiments, installations	0,00	0,00	0,00	0,00	9 000,00
204172	Autres EPL : Bâtiments, installations	650 200,00	649 500,00	0,00	700,00	964 123,60
20422	Privé : Bâtiments, installations	80 900,00	80 900,00	0,00	0,00	1 085 071,81
<b>21</b>	<b>Immobilisations corporelles</b>	<b>0,00</b>	<b>0,00</b>	<b>0,00</b>	<b>0,00</b>	<b>0,00</b>
<b>22</b>	<b>Immobilisations reçues en affectation</b>	<b>0,00</b>	<b>0,00</b>	<b>0,00</b>	<b>0,00</b>	<b>0,00</b>
<b>23</b>	<b>Immobilisations en cours</b>	<b>354 000,00</b>	<b>234 000,00</b>	<b>120 000,00</b>	<b>0,00</b>	<b>1 281 500,00</b>
237	Avances versées commandes immo. corpo.	354 000,00	234 000,00	120 000,00	0,00	1 281 500,00

RECETTES (répartition) (Pour information)		Eléments afférents à l'exercice				Pour mémoire
		Crédits ouverts (BP+DM+RAR N-1)	Titres émis	Restes à réaliser au 31/12	Crédits annulés	Cumul des réalisations (4)
<b>TOTAL RECETTES AFFECTEES</b>		<b>0,00</b>	<b>C 0,00</b>	<b>0,00</b>	<b>0,00</b>	<b>D 496 848,75</b>
<b>13</b>	<b>Subventions d'investissement</b>	<b>0,00</b>	<b>0,00</b>	<b>0,00</b>	<b>0,00</b>	<b>486 629,05</b>
1311	Subv. transf. Etat et établ. Nationaux	0,00	0,00	0,00	0,00	486 629,05
<b>16</b>	<b>Emprunts et dettes assimilées</b>	<b>0,00</b>	<b>0,00</b>	<b>0,00</b>	<b>0,00</b>	<b>0,00</b>
<b>20</b>	<b>Immobilisations incorporelles</b>	<b>0,00</b>	<b>0,00</b>	<b>0,00</b>	<b>0,00</b>	<b>0,00</b>
<b>204</b>	<b>Subventions d'équipement versées</b>	<b>0,00</b>	<b>0,00</b>	<b>0,00</b>	<b>0,00</b>	<b>10 219,70</b>
20422	Privé : Bâtiments, installations	0,00	0,00	0,00	0,00	10 219,70
<b>21</b>	<b>Immobilisations corporelles</b>	<b>0,00</b>	<b>0,00</b>	<b>0,00</b>	<b>0,00</b>	<b>0,00</b>
<b>22</b>	<b>Immobilisations reçues en affectation</b>	<b>0,00</b>	<b>0,00</b>	<b>0,00</b>	<b>0,00</b>	<b>0,00</b>
<b>23</b>	<b>Immobilisations en cours</b>	<b>0,00</b>	<b>0,00</b>	<b>0,00</b>	<b>0,00</b>	<b>0,00</b>

Solde du financement (5)	Pour l'exercice		En cumulé	
<b>Recettes – Dépenses</b>	<b>C - A</b>	<b>-964 400,00</b>	<b>D - B</b>	<b>-2 842 846,66</b>

(1) Ouvrir un cadre par opération.

(2) Indiquer si l'opération est présentée pour vote ou pour information.

(3) Détailler les articles conformément au plan de comptes appliqué par la commune ou l'établissement.

(4) Réalisations antérieures + réalisation de l'exercice.

(5) Indiquer le signe algébrique.

<b>III – VOTE DU BUDGET</b>	<b>III</b>
<b>DETAIL DES CHAPITRES D'OPERATION D'EQUIPEMENT</b>	<b>B3</b>

**OPERATION D'EQUIPEMENT N°: 23 (1)**  
**LIBELLE : POLE GARE**

**Pour vote (2)**

Art. (3)	Libellé (3)	Éléments afférents à l'exercice				Pour mémoire	
		Crédits ouverts (BP+DM+RAR N-1)	Mandats émis	Restes à réaliser au 31/12	Crédits annulés	Cumul des réalisations (4)	
<b>DEPENSES</b>		<b>0,00</b>	<b>A</b>	<b>0,00</b>	<b>0,00</b>	<b>B</b>	<b>371 253,98</b>
20	Immobilisations incorporelles	0,00	0,00	0,00	0,00		0,00
204	Subventions d'équipement versées	0,00	0,00	0,00	0,00		0,00
21	Immobilisations corporelles	0,00	0,00	0,00	0,00		0,00
22	Immobilisations reçues en affectation	0,00	0,00	0,00	0,00		0,00
23	Immobilisations en cours	0,00	0,00	0,00	0,00		371 253,98
2313	Constructions	0,00	0,00	0,00	0,00		347 388,08
2315	Installat°, matériel et outillage techni	0,00	0,00	0,00	0,00		23 865,90

RECETTES (répartition) (Pour information)		Éléments afférents à l'exercice				Pour mémoire	
		Crédits ouverts (BP+DM+RAR N-1)	Titres émis	Restes à réaliser au 31/12	Crédits annulés	Cumul des réalisations (4)	
<b>TOTAL RECETTES AFFECTEES</b>		<b>0,00</b>	<b>C</b>	<b>0,00</b>	<b>0,00</b>	<b>D</b>	<b>0,00</b>
13	Subventions d'investissement	0,00	0,00	0,00	0,00		0,00
16	Emprunts et dettes assimilées	0,00	0,00	0,00	0,00		0,00
20	Immobilisations incorporelles	0,00	0,00	0,00	0,00		0,00
204	Subventions d'équipement versées	0,00	0,00	0,00	0,00		0,00
21	Immobilisations corporelles	0,00	0,00	0,00	0,00		0,00
22	Immobilisations reçues en affectation	0,00	0,00	0,00	0,00		0,00
23	Immobilisations en cours	0,00	0,00	0,00	0,00		0,00

Solde du financement (5)	Pour l'exercice		En cumulé	
<b>Recettes – Dépenses</b>	C - A	0,00	D - B	-371 253,98

(1) Ouvrir un cadre par opération.

(2) Indiquer si l'opération est présentée pour vote ou pour information.

(3) Détailler les articles conformément au plan de comptes appliqué par la commune ou l'établissement.

(4) Réalisations antérieures + réalisation de l'exercice.

(5) Indiquer le signe algébrique.

<b>III – VOTE DU BUDGET</b>	<b>III</b>
<b>DETAIL DES CHAPITRES D'OPERATION D'EQUIPEMENT</b>	<b>B3</b>

**OPERATION D'EQUIPEMENT N°: 26 (1)**  
**LIBELLE : ELIMINATION DES DECHETS**

Pour vote (2)

Art. (3)	Libellé (3)	Éléments afférents à l'exercice				Pour mémoire
		Crédits ouverts (BP+DM+RAR N-1)	Mandats émis	Restes à réaliser au 31/12	Crédits annulés	Cumul des réalisations (4)
<b>DEPENSES</b>		<b>791 802,20</b>	<b>A 526 215,50</b>	<b>233 475,74</b>	<b>32 110,96</b>	<b>B 2 879 550,67</b>
<b>20</b>	<b>Immobilisations incorporelles</b>	<b>88 115,40</b>	<b>54 005,40</b>	<b>34 016,16</b>	<b>93,84</b>	<b>232 817,92</b>
2031	Frais d'études	71 805,40	45 897,00	25 907,76	0,64	212 261,92
2051	Concessions, droits similaires	16 310,00	8 108,40	8 108,40	93,20	20 556,00
<b>204</b>	<b>Subventions d'équipement versées</b>	<b>24 000,00</b>	<b>24 000,00</b>	<b>0,00</b>	<b>0,00</b>	<b>24 000,00</b>
20421	Privé : Bien mobilier, matériel	24 000,00	24 000,00	0,00	0,00	24 000,00
<b>21</b>	<b>Immobilisations corporelles</b>	<b>551 411,92</b>	<b>354 863,96</b>	<b>168 007,72</b>	<b>28 540,24</b>	<b>1 556 761,97</b>
2111	Terrains nus	22 500,00	0,00	22 435,00	65,00	242 916,63
2135	Installations générales, agencements	6 104,80	1 686,84	3 895,92	522,04	1 686,84
2182	Matériel de transport	33 354,96	33 267,21	0,00	87,75	33 267,21
2184	Mobilier	1 000,00	0,00	0,00	1 000,00	4 650,07
2188	Autres immobilisations corporelles	488 452,16	319 909,91	141 676,80	26 865,45	1 274 241,22
<b>22</b>	<b>Immobilisations reçues en affectation</b>	<b>0,00</b>	<b>0,00</b>	<b>0,00</b>	<b>0,00</b>	<b>0,00</b>
<b>23</b>	<b>Immobilisations en cours</b>	<b>128 274,88</b>	<b>93 346,14</b>	<b>31 451,86</b>	<b>3 476,88</b>	<b>1 065 970,78</b>
2313	Constructions	28 600,00	3 218,04	25 037,56	344,40	45 947,40
2315	Installat°, matériel et outillage techni	99 674,88	90 128,10	6 414,30	3 132,48	1 020 023,38

RECETTES (répartition) (Pour information)		Éléments afférents à l'exercice				Pour mémoire
		Crédits ouverts (BP+DM+RAR N-1)	Titres émis	Restes à réaliser au 31/12	Crédits annulés	Cumul des réalisations (4)
<b>TOTAL RECETTES AFFECTEES</b>		<b>0,00</b>	<b>C 0,00</b>	<b>0,00</b>	<b>0,00</b>	<b>D 16 460,00</b>
<b>13</b>	<b>Subventions d'investissement</b>	<b>0,00</b>	<b>0,00</b>	<b>0,00</b>	<b>0,00</b>	<b>16 460,00</b>
1311	Subv. transf. Etat et établ. Nationaux	0,00	0,00	0,00	0,00	9 920,00
1312	Subv. transf. Régions	0,00	0,00	0,00	0,00	6 540,00
<b>16</b>	<b>Emprunts et dettes assimilées</b>	<b>0,00</b>	<b>0,00</b>	<b>0,00</b>	<b>0,00</b>	<b>0,00</b>
<b>20</b>	<b>Immobilisations incorporelles</b>	<b>0,00</b>	<b>0,00</b>	<b>0,00</b>	<b>0,00</b>	<b>0,00</b>
<b>204</b>	<b>Subventions d'équipement versées</b>	<b>0,00</b>	<b>0,00</b>	<b>0,00</b>	<b>0,00</b>	<b>0,00</b>
<b>21</b>	<b>Immobilisations corporelles</b>	<b>0,00</b>	<b>0,00</b>	<b>0,00</b>	<b>0,00</b>	<b>0,00</b>
<b>22</b>	<b>Immobilisations reçues en affectation</b>	<b>0,00</b>	<b>0,00</b>	<b>0,00</b>	<b>0,00</b>	<b>0,00</b>
<b>23</b>	<b>Immobilisations en cours</b>	<b>0,00</b>	<b>0,00</b>	<b>0,00</b>	<b>0,00</b>	<b>0,00</b>

Solde du financement (5)	Pour l'exercice		En cumulé	
<b>Recettes – Dépenses</b>	<b>C - A</b>	<b>-526 215,50</b>	<b>D - B</b>	<b>-2 863 090,67</b>

(1) Ouvrir un cadre par opération.

(2) Indiquer si l'opération est présentée pour vote ou pour information.

(3) Détailler les articles conformément au plan de comptes appliqué par la commune ou l'établissement.

(4) Réalisations antérieures + réalisation de l'exercice.

(5) Indiquer le signe algébrique.

<b>III – VOTE DU BUDGET</b>	<b>III</b>
<b>DETAIL DES CHAPITRES D'OPERATION D'EQUIPEMENT</b>	<b>B3</b>

**OPERATION D'EQUIPEMENT N°: 27 (1)**  
**LIBELLE : COMPETENCE INCENDIE**

**Pour vote (2)**

Art. (3)	Libellé (3)	Éléments afférents à l'exercice				Pour mémoire
		Crédits ouverts (BP+DM+RAR N-1)	Mandats émis	Restes à réaliser au 31/12	Crédits annulés	Cumul des réalisations (4)
<b>DEPENSES</b>		59 276,25	A 20 794,56	3 013,06	35 468,63	B 157 287,94
20	Immobilisations incorporelles	0,00	0,00	0,00	0,00	0,00
204	Subventions d'équipement versées	0,00	0,00	0,00	0,00	0,00
21	Immobilisations corporelles	59 276,25	20 794,56	3 013,06	35 468,63	157 287,94
21568	Autres matériels, outillages incendie	59 276,25	20 794,56	3 013,06	35 468,63	157 287,94
22	Immobilisations reçues en affectation	0,00	0,00	0,00	0,00	0,00
23	Immobilisations en cours	0,00	0,00	0,00	0,00	0,00

RECETTES (répartition) (Pour information)	Éléments afférents à l'exercice				Pour mémoire
	Crédits ouverts (BP+DM+RAR N-1)	Titres émis	Restes à réaliser au 31/12	Crédits annulés	Cumul des réalisations (4)
<b>TOTAL RECETTES AFFECTEES</b>	0,00	C 0,00	0,00	0,00	D 0,00
13	Subventions d'investissement	0,00	0,00	0,00	0,00
16	Emprunts et dettes assimilées	0,00	0,00	0,00	0,00
20	Immobilisations incorporelles	0,00	0,00	0,00	0,00
204	Subventions d'équipement versées	0,00	0,00	0,00	0,00
21	Immobilisations corporelles	0,00	0,00	0,00	0,00
22	Immobilisations reçues en affectation	0,00	0,00	0,00	0,00
23	Immobilisations en cours	0,00	0,00	0,00	0,00

Solde du financement (5)	Pour l'exercice		En cumulé	
<b>Recettes – Dépenses</b>	C - A	-20 794,56	D - B	-157 287,94

(1) Ouvrir un cadre par opération.

(2) Indiquer si l'opération est présentée pour vote ou pour information.

(3) Détailler les articles conformément au plan de comptes appliqué par la commune ou l'établissement.

(4) Réalisations antérieures + réalisation de l'exercice.

(5) Indiquer le signe algébrique.

<b>III – VOTE DU BUDGET</b>	<b>III</b>
<b>DETAIL DES CHAPITRES D'OPERATION D'EQUIPEMENT</b>	<b>B3</b>

**OPERATION D'EQUIPEMENT N°: 28 (1)**  
**LIBELLE : FORMATION CONTINUE**

**Pour vote (2)**

Art. (3)	Libellé (3)	Éléments afférents à l'exercice				Pour mémoire		
		Crédits ouverts (BP+DM+RAR N-1)	Mandats émis	Restes à réaliser au 31/12	Crédits annulés	Cumul des réalisations (4)		
<b>DEPENSES</b>		<b>14 089,60</b>	<b>A</b>	<b>9 914,72</b>	<b>0,00</b>	<b>4 174,88</b>	<b>B</b>	<b>143 422,10</b>
<b>20</b>	<b>Immobilisations incorporelles</b>	<b>0,00</b>		<b>0,00</b>	<b>0,00</b>			<b>16 943,34</b>
2051	Concessions, droits similaires	0,00		0,00	0,00			16 943,34
<b>204</b>	<b>Subventions d'équipement versées</b>	<b>0,00</b>		<b>0,00</b>	<b>0,00</b>			<b>0,00</b>
<b>21</b>	<b>Immobilisations corporelles</b>	<b>10 508,41</b>		<b>8 825,12</b>	<b>0,00</b>	<b>1 683,29</b>		<b>73 488,53</b>
2135	Installations générales, agencements	1 508,41		1 508,41	0,00	0,00		1 766,81
2183	Matériel de bureau et informatique	7 500,00		6 964,27	0,00	535,73		41 150,48
2184	Mobilier	1 500,00		352,44	0,00	1 147,56		27 896,78
2188	Autres immobilisations corporelles	0,00		0,00	0,00	0,00		2 674,46
<b>22</b>	<b>Immobilisations reçues en affectation</b>	<b>0,00</b>		<b>0,00</b>	<b>0,00</b>	<b>0,00</b>		<b>0,00</b>
<b>23</b>	<b>Immobilisations en cours</b>	<b>3 581,19</b>		<b>1 089,60</b>	<b>0,00</b>	<b>2 491,59</b>		<b>52 990,23</b>
2313	Constructions	3 581,19		1 089,60	0,00	2 491,59		52 990,23

RECETTES (répartition) (Pour information)	Éléments afférents à l'exercice				Pour mémoire	
	Crédits ouverts (BP+DM+RAR N-1)	Titres émis	Restes à réaliser au 31/12	Crédits annulés	Cumul des réalisations (4)	
<b>TOTAL RECETTES AFFECTEES</b>	<b>0,00</b>	<b>C</b>	<b>0,00</b>	<b>0,00</b>	<b>D</b>	<b>0,00</b>
<b>13</b>	<b>Subventions d'investissement</b>	<b>0,00</b>		<b>0,00</b>	<b>0,00</b>	<b>0,00</b>
<b>16</b>	<b>Emprunts et dettes assimilées</b>	<b>0,00</b>		<b>0,00</b>	<b>0,00</b>	<b>0,00</b>
<b>20</b>	<b>Immobilisations incorporelles</b>	<b>0,00</b>		<b>0,00</b>	<b>0,00</b>	<b>0,00</b>
<b>204</b>	<b>Subventions d'équipement versées</b>	<b>0,00</b>		<b>0,00</b>	<b>0,00</b>	<b>0,00</b>
<b>21</b>	<b>Immobilisations corporelles</b>	<b>0,00</b>		<b>0,00</b>	<b>0,00</b>	<b>0,00</b>
<b>22</b>	<b>Immobilisations reçues en affectation</b>	<b>0,00</b>		<b>0,00</b>	<b>0,00</b>	<b>0,00</b>
<b>23</b>	<b>Immobilisations en cours</b>	<b>0,00</b>		<b>0,00</b>	<b>0,00</b>	<b>0,00</b>

Solde du financement (5)	Pour l'exercice		En cumulé	
<b>Recettes – Dépenses</b>	<b>C - A</b>	<b>-9 914,72</b>	<b>D - B</b>	<b>-143 422,10</b>

(1) Ouvrir un cadre par opération.

(2) Indiquer si l'opération est présentée pour vote ou pour information.

(3) Détailler les articles conformément au plan de comptes appliqué par la commune ou l'établissement.

(4) Réalisations antérieures + réalisation de l'exercice.

(5) Indiquer le signe algébrique.

<b>III – VOTE DU BUDGET</b>	<b>III</b>
<b>DETAIL DES CHAPITRES D'OPERATION D'EQUIPEMENT</b>	<b>B3</b>

**OPERATION D'EQUIPEMENT N°: 29 (1)**  
**LIBELLE : ENSEIGNEMENT SUPERIEUR**

**Pour vote (2)**

Art. (3)	Libellé (3)	Éléments afférents à l'exercice				Pour mémoire
		Crédits ouverts (BP+DM+RAR N-1)	Mandats émis	Restes à réaliser au 31/12	Crédits annulés	Cumul des réalisations (4)
<b>DEPENSES</b>		<b>799 839,39</b>	<b>A 622 274,56</b>	<b>87 696,08</b>	<b>89 868,75</b>	<b>B 1 757 001,87</b>
<b>20</b>	<b>Immobilisations incorporelles</b>	<b>79 361,68</b>	<b>3 120,00</b>	<b>9 078,00</b>	<b>67 163,68</b>	<b>33 968,85</b>
2031	Frais d'études	79 361,68	3 120,00	9 078,00	67 163,68	33 968,85
<b>204</b>	<b>Subventions d'équipement versées</b>	<b>499 514,00</b>	<b>499 514,00</b>	<b>0,00</b>	<b>0,00</b>	<b>889 514,00</b>
204112	Subv. Etat : Bâtiments, installations	499 514,00	499 514,00	0,00	0,00	889 514,00
<b>21</b>	<b>Immobilisations corporelles</b>	<b>1 500,00</b>	<b>0,00</b>	<b>0,00</b>	<b>1 500,00</b>	<b>0,00</b>
2111	Terrains nus	1 500,00	0,00	0,00	1 500,00	0,00
<b>22</b>	<b>Immobilisations reçues en affectation</b>	<b>0,00</b>	<b>0,00</b>	<b>0,00</b>	<b>0,00</b>	<b>0,00</b>
<b>23</b>	<b>Immobilisations en cours</b>	<b>219 463,71</b>	<b>119 640,56</b>	<b>78 618,08</b>	<b>21 205,07</b>	<b>833 519,02</b>
2313	Constructions	219 463,71	119 640,56	78 618,08	21 205,07	833 519,02

RECETTES (répartition) (Pour information)	Éléments afférents à l'exercice				Pour mémoire
	Crédits ouverts (BP+DM+RAR N-1)	Titres émis	Restes à réaliser au 31/12	Crédits annulés	Cumul des réalisations (4)
<b>TOTAL RECETTES AFFECTEES</b>	<b>0,00</b>	<b>C 0,00</b>	<b>0,00</b>	<b>0,00</b>	<b>D 349 777,83</b>
<b>13</b>	<b>Subventions d'investissement</b>	<b>0,00</b>	<b>0,00</b>	<b>0,00</b>	<b>349 777,83</b>
1321	Subv. non transf. Etat, établ. nationaux	0,00	0,00	0,00	349 777,83
<b>16</b>	<b>Emprunts et dettes assimilées</b>	<b>0,00</b>	<b>0,00</b>	<b>0,00</b>	<b>0,00</b>
<b>20</b>	<b>Immobilisations incorporelles</b>	<b>0,00</b>	<b>0,00</b>	<b>0,00</b>	<b>0,00</b>
<b>204</b>	<b>Subventions d'équipement versées</b>	<b>0,00</b>	<b>0,00</b>	<b>0,00</b>	<b>0,00</b>
<b>21</b>	<b>Immobilisations corporelles</b>	<b>0,00</b>	<b>0,00</b>	<b>0,00</b>	<b>0,00</b>
<b>22</b>	<b>Immobilisations reçues en affectation</b>	<b>0,00</b>	<b>0,00</b>	<b>0,00</b>	<b>0,00</b>
<b>23</b>	<b>Immobilisations en cours</b>	<b>0,00</b>	<b>0,00</b>	<b>0,00</b>	<b>0,00</b>

Solde du financement (5)	Pour l'exercice		En cumulé	
<b>Recettes – Dépenses</b>	<b>C - A</b>	<b>-622 274,56</b>	<b>D - B</b>	<b>-1 407 224,04</b>

(1) Ouvrir un cadre par opération.

(2) Indiquer si l'opération est présentée pour vote ou pour information.

(3) Détailler les articles conformément au plan de comptes appliqué par la commune ou l'établissement.

(4) Réalisations antérieures + réalisation de l'exercice.

(5) Indiquer le signe algébrique.

<b>III – VOTE DU BUDGET</b>	<b>III</b>
<b>DETAIL DES CHAPITRES D'OPERATION D'EQUIPEMENT</b>	<b>B3</b>

**OPERATION D'EQUIPEMENT N°: 30 (1)**  
**LIBELLE : POLITIQUE DE LA VILLE**

**Pour vote (2)**

Art. (3)	Libellé (3)	Éléments afférents à l'exercice				Pour mémoire
		Crédits ouverts (BP+DM+RAR N-1)	Mandats émis	Restes à réaliser au 31/12	Crédits annulés	Cumul des réalisations (4)
<b>DEPENSES</b>		<b>142 211,78</b>	A <b>105 707,78</b>	<b>20 370,00</b>	<b>16 134,00</b>	B <b>428 876,69</b>
<b>20</b>	<b>Immobilisations incorporelles</b>	<b>138 672,00</b>	<b>102 168,00</b>	<b>20 370,00</b>	<b>16 134,00</b>	<b>340 344,00</b>
2031	Frais d'études	138 672,00	102 168,00	20 370,00	16 134,00	340 344,00
<b>204</b>	<b>Subventions d'équipement versées</b>	<b>0,00</b>	<b>0,00</b>	<b>0,00</b>	<b>0,00</b>	<b>0,00</b>
<b>21</b>	<b>Immobilisations corporelles</b>	<b>1 640,23</b>	<b>1 640,23</b>	<b>0,00</b>	<b>0,00</b>	<b>15 648,22</b>
2135	Installations générales, agencements	1 640,23	1 640,23	0,00	0,00	6 045,86
2184	Mobilier	0,00	0,00	0,00	0,00	6 093,49
2188	Autres immobilisations corporelles	0,00	0,00	0,00	0,00	3 508,87
<b>22</b>	<b>Immobilisations reçues en affectation</b>	<b>0,00</b>	<b>0,00</b>	<b>0,00</b>	<b>0,00</b>	<b>0,00</b>
<b>23</b>	<b>Immobilisations en cours</b>	<b>1 899,55</b>	<b>1 899,55</b>	<b>0,00</b>	<b>0,00</b>	<b>72 884,47</b>
2313	Constructions	1 899,55	1 899,55	0,00	0,00	72 884,47

RECETTES (répartition) (Pour information)	Éléments afférents à l'exercice				Pour mémoire
	Crédits ouverts (BP+DM+RAR N-1)	Titres émis	Restes à réaliser au 31/12	Crédits annulés	Cumul des réalisations (4)
<b>TOTAL RECETTES AFFECTEES</b>	<b>0,00</b>	C <b>0,00</b>	<b>0,00</b>	<b>0,00</b>	D <b>89 327,50</b>
<b>13</b>	<b>Subventions d'investissement</b>	<b>0,00</b>	<b>0,00</b>	<b>0,00</b>	<b>89 327,50</b>
1311	Subv. transf. Etat et établ. Nationaux	0,00	0,00	0,00	44 002,50
1318	Autres subventions d'équipement transf.	0,00	0,00	0,00	12 125,00
1322	Subv. non transf. Régions	0,00	0,00	0,00	33 200,00
<b>16</b>	<b>Emprunts et dettes assimilées</b>	<b>0,00</b>	<b>0,00</b>	<b>0,00</b>	<b>0,00</b>
<b>20</b>	<b>Immobilisations incorporelles</b>	<b>0,00</b>	<b>0,00</b>	<b>0,00</b>	<b>0,00</b>
<b>204</b>	<b>Subventions d'équipement versées</b>	<b>0,00</b>	<b>0,00</b>	<b>0,00</b>	<b>0,00</b>
<b>21</b>	<b>Immobilisations corporelles</b>	<b>0,00</b>	<b>0,00</b>	<b>0,00</b>	<b>0,00</b>
<b>22</b>	<b>Immobilisations reçues en affectation</b>	<b>0,00</b>	<b>0,00</b>	<b>0,00</b>	<b>0,00</b>
<b>23</b>	<b>Immobilisations en cours</b>	<b>0,00</b>	<b>0,00</b>	<b>0,00</b>	<b>0,00</b>

Solde du financement (5)	Pour l'exercice		En cumulé	
<b>Recettes – Dépenses</b>	C - A	<b>-105 707,78</b>	D - B	<b>-339 549,19</b>

(1) Ouvrir un cadre par opération.

(2) Indiquer si l'opération est présentée pour vote ou pour information.

(3) Détailler les articles conformément au plan de comptes appliqué par la commune ou l'établissement.

(4) Réalisations antérieures + réalisation de l'exercice.

(5) Indiquer le signe algébrique.

<b>III – VOTE DU BUDGET</b>	<b>III</b>
<b>DETAIL DES CHAPITRES D'OPERATION D'EQUIPEMENT</b>	<b>B3</b>

**OPERATION D'EQUIPEMENT N°: 31 (1)**  
**LIBELLE : DOCUMENTS D'URBANISME**

**Pour vote (2)**

Art. (3)	Libellé (3)	Éléments afférents à l'exercice				Pour mémoire
		Crédits ouverts (BP+DM+RAR N-1)	Mandats émis	Restes à réaliser au 31/12	Crédits annulés	Cumul des réalisations (4)
<b>DEPENSES</b>		<b>303 000,00</b>	<b>A 219 922,76</b>	<b>64 440,00</b>	<b>18 637,24</b>	<b>B 339 169,12</b>
<b>20</b>	<b>Immobilisations incorporelles</b>	<b>301 884,00</b>	<b>218 806,76</b>	<b>64 440,00</b>	<b>18 637,24</b>	<b>338 053,12</b>
202	Frais réalisat° documents urbanisme	301 884,00	218 806,76	64 440,00	18 637,24	338 053,12
<b>204</b>	<b>Subventions d'équipement versées</b>	<b>0,00</b>	<b>0,00</b>	<b>0,00</b>	<b>0,00</b>	<b>0,00</b>
<b>21</b>	<b>Immobilisations corporelles</b>	<b>1 116,00</b>	<b>1 116,00</b>	<b>0,00</b>	<b>0,00</b>	<b>1 116,00</b>
2188	Autres immobilisations corporelles	1 116,00	1 116,00	0,00	0,00	1 116,00
<b>22</b>	<b>Immobilisations reçues en affectation</b>	<b>0,00</b>	<b>0,00</b>	<b>0,00</b>	<b>0,00</b>	<b>0,00</b>
<b>23</b>	<b>Immobilisations en cours</b>	<b>0,00</b>	<b>0,00</b>	<b>0,00</b>	<b>0,00</b>	<b>0,00</b>

RECETTES (répartition) (Pour information)		Éléments afférents à l'exercice				Pour mémoire
		Crédits ouverts (BP+DM+RAR N-1)	Titres émis	Restes à réaliser au 31/12	Crédits annulés	Cumul des réalisations (4)
<b>TOTAL RECETTES AFFECTEES</b>		<b>0,00</b>	<b>C 0,00</b>	<b>0,00</b>	<b>0,00</b>	<b>D 7 000,00</b>
<b>13</b>	<b>Subventions d'investissement</b>	<b>0,00</b>	<b>0,00</b>	<b>0,00</b>	<b>0,00</b>	<b>7 000,00</b>
1311	Subv. transf. Etat et établ. Nationaux	0,00	0,00	0,00	0,00	7 000,00
<b>16</b>	<b>Emprunts et dettes assimilées</b>	<b>0,00</b>	<b>0,00</b>	<b>0,00</b>	<b>0,00</b>	<b>0,00</b>
<b>20</b>	<b>Immobilisations incorporelles</b>	<b>0,00</b>	<b>0,00</b>	<b>0,00</b>	<b>0,00</b>	<b>0,00</b>
<b>204</b>	<b>Subventions d'équipement versées</b>	<b>0,00</b>	<b>0,00</b>	<b>0,00</b>	<b>0,00</b>	<b>0,00</b>
<b>21</b>	<b>Immobilisations corporelles</b>	<b>0,00</b>	<b>0,00</b>	<b>0,00</b>	<b>0,00</b>	<b>0,00</b>
<b>22</b>	<b>Immobilisations reçues en affectation</b>	<b>0,00</b>	<b>0,00</b>	<b>0,00</b>	<b>0,00</b>	<b>0,00</b>
<b>23</b>	<b>Immobilisations en cours</b>	<b>0,00</b>	<b>0,00</b>	<b>0,00</b>	<b>0,00</b>	<b>0,00</b>

Solde du financement (5)	Pour l'exercice		En cumulé	
<b>Recettes – Dépenses</b>	<b>C - A</b>	<b>-219 922,76</b>	<b>D - B</b>	<b>-332 169,12</b>

(1) Ouvrir un cadre par opération.

(2) Indiquer si l'opération est présentée pour vote ou pour information.

(3) Détailler les articles conformément au plan de comptes appliqué par la commune ou l'établissement.

(4) Réalisations antérieures + réalisation de l'exercice.

(5) Indiquer le signe algébrique.



<b>III – VOTE DU BUDGET</b>	<b>III</b>
<b>DETAIL DES CHAPITRES D'OPERATION D'EQUIPEMENT</b>	<b>B3</b>

**OPERATION D'EQUIPEMENT N°: 32 (1)**  
**LIBELLE : PLAN VÉLO INTERCOMMUNAL**

**Pour vote (2)**

Art. (3)	Libellé (3)	Éléments afférents à l'exercice				Pour mémoire
		Crédits ouverts (BP+DM+RAR N-1)	Mandats émis	Restes à réaliser au 31/12	Crédits annulés	Cumul des réalisations (4)
<b>DEPENSES</b>		<b>273 000,00</b>	A <b>212 115,51</b>	<b>0,00</b>	<b>60 884,49</b>	B <b>216 170,15</b>
20	Immobilisations incorporelles	0,00	0,00	0,00	0,00	0,00
204	Subventions d'équipement versées	54 000,00	0,00	0,00	54 000,00	0,00
204172	Autres EPL : Bâtiments, installations	54 000,00	0,00	0,00	54 000,00	0,00
21	Immobilisations corporelles	0,00	0,00	0,00	0,00	4 054,64
2152	Installations de voirie	0,00	0,00	0,00	0,00	4 054,64
22	Immobilisations reçues en affectation	0,00	0,00	0,00	0,00	0,00
23	Immobilisations en cours	219 000,00	212 115,51	0,00	6 884,49	212 115,51
2315	Installat°, matériel et outillage techni	219 000,00	212 115,51	0,00	6 884,49	212 115,51

RECETTES (répartition) (Pour information)	Éléments afférents à l'exercice				Pour mémoire
	Crédits ouverts (BP+DM+RAR N-1)	Titres émis	Restes à réaliser au 31/12	Crédits annulés	Cumul des réalisations (4)
<b>TOTAL RECETTES AFFECTEES</b>	<b>0,00</b>	C <b>0,00</b>	<b>0,00</b>	<b>0,00</b>	D <b>17 250,00</b>
13	Subventions d'investissement	0,00	0,00	0,00	17 250,00
1311	Subv. transf. Etat et établ. Nationaux	0,00	0,00	0,00	17 250,00
16	Emprunts et dettes assimilées	0,00	0,00	0,00	0,00
20	Immobilisations incorporelles	0,00	0,00	0,00	0,00
204	Subventions d'équipement versées	0,00	0,00	0,00	0,00
21	Immobilisations corporelles	0,00	0,00	0,00	0,00
22	Immobilisations reçues en affectation	0,00	0,00	0,00	0,00
23	Immobilisations en cours	0,00	0,00	0,00	0,00

Solde du financement (5)	Pour l'exercice		En cumulé	
<b>Recettes – Dépenses</b>	C - A	-212 115,51	D - B	-198 920,15

(1) Ouvrir un cadre par opération.

(2) Indiquer si l'opération est présentée pour vote ou pour information.

(3) Détailler les articles conformément au plan de comptes appliqué par la commune ou l'établissement.

(4) Réalisations antérieures + réalisation de l'exercice.

(5) Indiquer le signe algébrique.

<b>III – VOTE DU BUDGET</b>	<b>III</b>
<b>DETAIL DES CHAPITRES D'OPERATION D'EQUIPEMENT</b>	<b>B3</b>

**OPERATION D'EQUIPEMENT N°: 33 (1)**  
**LIBELLE : EQUIPEMENTS STRUCTURANTS**

**Pour vote (2)**

Art. (3)	Libellé (3)	Éléments afférents à l'exercice				Pour mémoire	
		Crédits ouverts (BP+DM+RAR N-1)	Mandats émis	Restes à réaliser au 31/12	Crédits annulés	Cumul des réalisations (4)	
<b>DEPENSES</b>		<b>824 710,00</b>	A <b>120 351,90</b>	<b>686 718,10</b>	<b>17 640,00</b>	B	<b>120 351,90</b>
20	Immobilisations incorporelles	304 334,00	120 351,90	166 718,10	17 264,00		120 351,90
2031	Frais d'études	304 334,00	120 351,90	166 718,10	17 264,00		120 351,90
204	Subventions d'équipement versées	0,00	0,00	0,00	0,00		0,00
21	Immobilisations corporelles	520 376,00	0,00	520 000,00	376,00		0,00
2111	Terrains nus	520 376,00	0,00	520 000,00	376,00		0,00
22	Immobilisations reçues en affectation	0,00	0,00	0,00	0,00		0,00
23	Immobilisations en cours	0,00	0,00	0,00	0,00		0,00

RECETTES (répartition) (Pour information)		Éléments afférents à l'exercice				Pour mémoire	
		Crédits ouverts (BP+DM+RAR N-1)	Titres émis	Restes à réaliser au 31/12	Crédits annulés	Cumul des réalisations (4)	
<b>TOTAL RECETTES AFFECTEES</b>		<b>0,00</b>	C <b>0,00</b>	<b>0,00</b>	<b>0,00</b>	D	<b>0,00</b>
13	Subventions d'investissement	0,00	0,00	0,00	0,00		0,00
16	Emprunts et dettes assimilées	0,00	0,00	0,00	0,00		0,00
20	Immobilisations incorporelles	0,00	0,00	0,00	0,00		0,00
204	Subventions d'équipement versées	0,00	0,00	0,00	0,00		0,00
21	Immobilisations corporelles	0,00	0,00	0,00	0,00		0,00
22	Immobilisations reçues en affectation	0,00	0,00	0,00	0,00		0,00
23	Immobilisations en cours	0,00	0,00	0,00	0,00		0,00

Solde du financement (5)	Pour l'exercice		En cumulé	
<b>Recettes – Dépenses</b>	C - A	-120 351,90	D - B	-120 351,90

(1) Ouvrir un cadre par opération.

(2) Indiquer si l'opération est présentée pour vote ou pour information.

(3) Détailler les articles conformément au plan de comptes appliqué par la commune ou l'établissement.

(4) Réalisations antérieures + réalisation de l'exercice.

(5) Indiquer le signe algébrique.

<b>III – VOTE DU BUDGET</b>	<b>III</b>
<b>DETAIL DES CHAPITRES D'OPERATION D'EQUIPEMENT</b>	<b>B3</b>

**OPERATION D'EQUIPEMENT N°: 34 (1)**  
**LIBELLE : PROJETS AMÉNAGEMENT ET DÉVELOPPEMENT DU TERRITOIRE**

**Pour vote (2)**

Art. (3)	Libellé (3)	Éléments afférents à l'exercice				Pour mémoire
		Crédits ouverts (BP+DM+RAR N-1)	Mandats émis	Restes à réaliser au 31/12	Crédits annulés	Cumul des réalisations (4)
<b>DEPENSES</b>		<b>449 307,00</b>	A <b>154 951,65</b>	<b>208 329,00</b>	<b>86 026,35</b>	B <b>154 951,65</b>
<b>20</b>	<b>Immobilisations incorporelles</b>	<b>347 907,00</b>	<b>138 249,00</b>	<b>141 729,00</b>	<b>67 929,00</b>	<b>138 249,00</b>
2031	Frais d'études	347 907,00	138 249,00	141 729,00	67 929,00	138 249,00
<b>204</b>	<b>Subventions d'équipement versées</b>	<b>5 600,00</b>	<b>5 600,00</b>	<b>0,00</b>	<b>0,00</b>	<b>5 600,00</b>
204172	Autres EPL : Bâtiments, installations	5 600,00	5 600,00	0,00	0,00	5 600,00
<b>21</b>	<b>Immobilisations corporelles</b>	<b>84 300,00</b>	<b>0,00</b>	<b>66 600,00</b>	<b>17 700,00</b>	<b>0,00</b>
2111	Terrains nus	66 600,00	0,00	66 600,00	0,00	0,00
2115	Terrains bâtis	17 700,00	0,00	0,00	17 700,00	0,00
<b>22</b>	<b>Immobilisations reçues en affectation</b>	<b>0,00</b>	<b>0,00</b>	<b>0,00</b>	<b>0,00</b>	<b>0,00</b>
<b>23</b>	<b>Immobilisations en cours</b>	<b>11 500,00</b>	<b>11 102,65</b>	<b>0,00</b>	<b>397,35</b>	<b>11 102,65</b>
2313	Constructions	11 500,00	11 102,65	0,00	397,35	11 102,65

RECETTES (répartition) (Pour information)		Éléments afférents à l'exercice				Pour mémoire
		Crédits ouverts (BP+DM+RAR N-1)	Titres émis	Restes à réaliser au 31/12	Crédits annulés	Cumul des réalisations (4)
<b>TOTAL RECETTES AFFECTEES</b>		<b>0,00</b>	C <b>0,00</b>	<b>0,00</b>	<b>0,00</b>	D <b>13 853,70</b>
<b>13</b>	<b>Subventions d'investissement</b>	<b>0,00</b>	<b>0,00</b>	<b>0,00</b>	<b>0,00</b>	<b>13 853,70</b>
1318	Autres subventions d'équipement transf.	0,00	0,00	0,00	0,00	13 853,70
<b>16</b>	<b>Emprunts et dettes assimilées</b>	<b>0,00</b>	<b>0,00</b>	<b>0,00</b>	<b>0,00</b>	<b>0,00</b>
<b>20</b>	<b>Immobilisations incorporelles</b>	<b>0,00</b>	<b>0,00</b>	<b>0,00</b>	<b>0,00</b>	<b>0,00</b>
<b>204</b>	<b>Subventions d'équipement versées</b>	<b>0,00</b>	<b>0,00</b>	<b>0,00</b>	<b>0,00</b>	<b>0,00</b>
<b>21</b>	<b>Immobilisations corporelles</b>	<b>0,00</b>	<b>0,00</b>	<b>0,00</b>	<b>0,00</b>	<b>0,00</b>
<b>22</b>	<b>Immobilisations reçues en affectation</b>	<b>0,00</b>	<b>0,00</b>	<b>0,00</b>	<b>0,00</b>	<b>0,00</b>
<b>23</b>	<b>Immobilisations en cours</b>	<b>0,00</b>	<b>0,00</b>	<b>0,00</b>	<b>0,00</b>	<b>0,00</b>

Solde du financement (5)	Pour l'exercice		En cumulé	
<b>Recettes – Dépenses</b>	C - A	-154 951,65	D - B	-141 097,95

(1) Ouvrir un cadre par opération.

(2) Indiquer si l'opération est présentée pour vote ou pour information.

(3) Détailler les articles conformément au plan de comptes appliqué par la commune ou l'établissement.

(4) Réalisations antérieures + réalisation de l'exercice.

(5) Indiquer le signe algébrique.

## IV – ANNEXES

## PRESENTATION CROISEE PAR FONCTION – VUE D'ENSEMBLE (1)

IV  
A1

Libellé	01 Opérations non ventilables	0 Services généraux administrat <sup>o</sup> publiques	1 Sécurité et salubrité publiques	2 Enseignement - Formation	3 Culture	4 Sport et jeunesse	5 Interventions sociales et santé	6 Famille	7 Logement	8 Aménagt et services urbains, environnem	9 Action économique	TOTAL
---------	--	--	--	----------------------------------	--------------	---------------------------	--	--------------	---------------	--	---------------------------	-------

## INVESTISSEMENT

## REALISATIONS (de l'exercice + restes à réaliser N-1)

Dépenses réelles	2 036 767	1 998 059	20 795	632 189	0	109 642	12 244	0	1 015 910	5 007 341	947 102	11 780 048
- Equipements municipaux (2)		998 057	20 795	132 675	0	109 642	12 244	0	285 510	2 249 270	865 436	4 673 628
- Equip. non municipaux (c/204) (3)		1 000 000	0	499 514	0	0	0	0	730 400	2 343 407	81 666	4 654 987
- Opérations financières	2 036 767											2 036 767
Dépenses d'ordre	1 797 909											2 299 995
Solde d'exécution reporté de N-1	1 356 204											1 356 204
<b>Total dépenses</b>	<b>5 190 880</b>	<b>1 998 059</b>	<b>20 795</b>	<b>632 189</b>	<b>0</b>	<b>109 642</b>	<b>12 244</b>	<b>0</b>	<b>1 515 886</b>	<b>5 009 451</b>	<b>947 102</b>	<b>15 436 247</b>
<b>Total recettes</b>	<b>10 086 148</b>	<b>335 036</b>	<b>0</b>	<b>36 136</b>	<b>0</b>	<b>0</b>	<b>0</b>	<b>0</b>	<b>543 151</b>	<b>990 974</b>	<b>7 100</b>	<b>11 998 545</b>
<b>Solde d'investissement</b>	<b>4 895 268</b>	<b>-1 663 023</b>	<b>-20 795</b>	<b>-596 053</b>	<b>0</b>	<b>-109 642</b>	<b>-12 244</b>	<b>0</b>	<b>-972 735</b>	<b>-4 018 477</b>	<b>-940 002</b>	<b>-3 437 702</b>

## RESTES A REALISER au 31/12/N

<b>Total RAR dépenses</b>	<b>0</b>	<b>464 065</b>	<b>3 013</b>	<b>87 696</b>	<b>0</b>	<b>686 718</b>	<b>22 161</b>	<b>0</b>	<b>139 290</b>	<b>557 621</b>	<b>504 381</b>	<b>2 464 945</b>
<b>Total RAR recettes</b>	<b>0</b>	<b>136 472</b>	<b>0</b>	<b>0</b>	<b>0</b>	<b>0</b>	<b>0</b>	<b>0</b>	<b>0</b>	<b>281 509</b>	<b>0</b>	<b>417 981</b>
<b>SOLDE RAR investissement</b>	<b>0</b>	<b>-327 592</b>	<b>-3 013</b>	<b>-87 696</b>	<b>0</b>	<b>-686 718</b>	<b>-22 161</b>	<b>0</b>	<b>-139 290</b>	<b>-276 112</b>	<b>-504 381</b>	<b>-2 046 964</b>

## FONCTIONNEMENT

## REALISATIONS (de l'exercice + restes à réaliser N-1)

<b>Total dépenses</b>	<b>33 045 453</b>	<b>12 207 241</b>	<b>4 282 209</b>	<b>1 520 490</b>	<b>645 010</b>	<b>0</b>	<b>236 178</b>	<b>0</b>	<b>364 058</b>	<b>12 509 984</b>	<b>3 710 889</b>	<b>68 521 511</b>
<b>Total recettes</b>	<b>59 373 801</b>	<b>3 522 538</b>	<b>0</b>	<b>579 863</b>	<b>0</b>	<b>0</b>	<b>0</b>	<b>0</b>	<b>1 712</b>	<b>12 567 395</b>	<b>110 652</b>	<b>76 155 959</b>
<b>Solde de fonctionnement</b>	<b>26 328 348</b>	<b>-8 684 703</b>	<b>-4 282 209</b>	<b>-940 627</b>	<b>-645 010</b>	<b>0</b>	<b>-236 178</b>	<b>0</b>	<b>-362 346</b>	<b>57 411</b>	<b>-3 600 237</b>	<b>7 634 448</b>

## RESTES A REALISER au 31/12/N

<b>Total RAR dépenses</b>	<b>0</b>	<b>0</b>	<b>0</b>	<b>300 000</b>	<b>0</b>	<b>0</b>	<b>0</b>	<b>0</b>	<b>0</b>	<b>12 500</b>	<b>52 566</b>	<b>365 066</b>
<b>Total RAR recettes</b>	<b>0</b>	<b>0</b>	<b>0</b>	<b>0</b>	<b>0</b>	<b>0</b>	<b>0</b>	<b>0</b>	<b>0</b>	<b>0</b>	<b>0</b>	<b>0</b>
<b>SOLDE RAR fonctionnement</b>	<b>0</b>	<b>0</b>	<b>0</b>	<b>-300 000</b>	<b>0</b>	<b>0</b>	<b>0</b>	<b>0</b>	<b>0</b>	<b>-12 500</b>	<b>-52 566</b>	<b>-365 066</b>

(1) La production de cet état est obligatoire pour les communes de 3 500 habitants et plus, les groupements comprenant au moins une telle commune, leurs établissements et services administratifs hormis les caisses des écoles et les services à activité unique érigés en établissement public ou budget annexe (L. 2312-3, R. 2311-1 et R. 2311-10. Dans les communes de 3 500 habitants et plus, le croisement par fonction est fait à un chiffre (correspondant à la fonction). Dans les communes de 10 000 habitants et plus, le croisement par fonction est fait au niveau le plus détaillé de la nomenclature fonctionnelle (sous-fonction ou rubrique). Les groupements et leurs établissements publics suivent les règles de production et de présentation applicable à la commune membre comptant le plus grand nombre d'habitants (articles L. 5211-36 a1 et R. 5211-14 + L. 5711-1 et R. 5711-2 du CGCT).

(2) Ou biens de la structure intercommunale.

(3) Ou biens ne relevant pas de la structure intercommunale.

## IV – ANNEXES

## PRESENTATION CROISEE PAR FONCTION – VUE D'ENSEMBLE

IV

A1

Art. (1)	Libellé	01 Opérations non ventilables	0 Services généraux administrat° publiques	1 Sécurité et salubrité publiques	2 Enseignement - Formation	3 Culture	4 Sport et jeunesse	5 Interventions sociales et santé	6 Famille	7 Logement	8 Aménagt et services urbains, environnement	9 Action économique	TOTAL
----------	---------	--	--	--	----------------------------------	--------------	---------------------------	--	--------------	---------------	---	---------------------------	-------

## INVESTISSEMENT

## DEPENSES

Total dépenses d'investissement		5 190 880	2 462 124	23 808	719 885	0	796 360	34 405	0	1 655 176	5 567 071	1 451 483	17 901 192
Dépenses réelles		2 036 767	2 462 124	23 808	719 885	0	796 360	34 405	0	1 155 200	5 564 961	1 451 483	14 244 993
010	Stocks	0	0	0	0	0	0	0	0	0	0	0	0
10	Dotations, fonds divers et réserves	0	0	0	0	0	0	0	0	0	0	0	0
13	Subventions d'investissement	0	0	0	0	0	0	0	0	0	0	0	0
16	Emprunts et dettes assimilées	383 170	0	0	0	0	0	0	0	0	138 568	0	521 737
1641	Emprunts en euros	383 170	0	0	0	0	0	0	0	0	138 568	0	521 737
18	Compte de liaison : affectat° (BA,régie)	0	0	0	0	0	0	0	0	0	0	0	0
20	Immobilisations incorporelles	0	0	0	0	0	0	0	0	0	0	0	0
204	Subventions d'équipement versées	0	0	0	0	0	0	0	0	0	0	0	0
21	Immobilisations corporelles	0	0	0	0	0	0	0	0	0	0	0	0
22	Immobilisations reçues en affectation	0	0	0	0	0	0	0	0	0	0	0	0
23	Immobilisations en cours	0	0	0	0	0	0	0	0	0	0	0	0
26	Participat° et créances rattachées	16	0	0	0	0	0	0	0	0	0	0	16
261	Titres de participation	16	0	0	0	0	0	0	0	0	0	0	16
27	Autres immobilisations financières	1 653 582	2	0	0	0	0	0	0	0	0	0	1 653 584
276341	Créance Communes du GFP	0	2	0	0	0	0	0	0	0	0	0	2
27638	Créance Autres établissements publics	1 653 582	0	0	0	0	0	0	0	0	0	0	1 653 582
Opérations d'équipement		0	2 462 122	23 808	719 885	0	796 360	34 405	0	1 155 200	5 150 129	1 451 483	11 793 391
11	BATIMENTS ADMINISTRATIFS	0	1 422 479	0	0	0	0	0	0	0	43 395	31 370	1 497 245
12	AIRES ACCUEIL GENS DU VOYAGE	0	0	0	0	0	0	34 405	0	0	0	0	34 405
15	VOIRIE	0	0	0	0	0	0	0	0	0	2 189 133	0	2 189 133
16	ZA TRANSFEREES	0	0	0	0	0	0	0	0	0	10 308	831 234	841 542
18	DÉVELOPPEMENT ÉCONOMIQUE	0	0	0	0	0	0	0	0	0	0	511 569	511 569

**BOURGES PLUS - BUDGET PRINCIPAL - CA - 2018**

Art. (1)	Libellé	01 Opérations non ventilables	0 Services généraux administrat° publiques	1 Sécurité et salubrité publiques	2 Enseignement - Formation	3 Culture	4 Sport et jeunesse	5 Interventions sociales et santé	6 Famille	7 Logement	8 Aménagt et services urbains, environnem	9 Action économique	TOTAL
21	SOLIDARITE COMMUNAUTAIRE	0	1 025 000	0	0	0	0	0	0	0	1 313 807	0	2 338 807
22	AIDES AU LOGEMENT	0	0	0	0	0	0	0	0	1 084 400	0	0	1 084 400
26	ELIMINATION DES DECHETS	0	0	0	0	0	0	0	0	0	759 691	0	759 691
27	COMPETENCE INCENDIE	0	0	23 808	0	0	0	0	0	0	0	0	23 808
28	FORMATION CONTINUE	0	0	0	9 915	0	0	0	0	0	0	0	9 915
29	ENSEIGNEMENT SUPERIEUR	0	0	0	709 971	0	0	0	0	0	0	0	709 971
30	POLITIQUE DE LA VILLE	0	3 540	0	0	0	0	0	0	60 510	62 028	0	126 078
31	DOCUMENTS D'URBANISME	0	0	0	0	0	0	0	0	0	284 363	0	284 363
32	PLAN VÉLO INTERCOMMUNAL	0	0	0	0	0	0	0	0	0	212 116	0	212 116
33	EQUIPEMENTS STRUCTURANTS	0	0	0	0	0	796 360	0	0	0	0	10 710	807 070
34	PROJETS AMÉNAGEMENT ET DÉVELOPPEMENT DU TERRITOIRE	0	11 103	0	0	0	0	0	0	10 290	275 288	66 600	363 281
Opérations pour compte de tiers		0	0	0	0	0	0	0	0	0	276 265	0	276 265
458111	TRAVAUX COMPTE DE TIERS - TROUY	0	0	0	0	0	0	0	0	0	138 800	0	138 800
458112	TRAVAUX COMPTE DE TIERS - BG LOUIS MALLET	0	0	0	0	0	0	0	0	0	96 000	0	96 000
458113	TRAVAUX COMPTE DE TIERS - BG LOUIS MALLET FIBRE	0	0	0	0	0	0	0	0	0	41 465	0	41 465
Dépenses d'ordre		1 797 909	0	0	0	0	0	0	0	499 976	2 110	0	2 299 995
040	Opérat° ordre transfert entre sections	1 794 093	0	0	0	0	0	0	0	0	2 110	0	1 796 203
13911	Etat et établissements nationaux	198 094	0	0	0	0	0	0	0	0	0	0	198 094
13912	Sub. transf cpte résult. Régions	9 813	0	0	0	0	0	0	0	0	0	0	9 813
13913	Sub. transf cpte résult. Départements	0	0	0	0	0	0	0	0	0	2 110	0	2 110
139141	Sub. transf cpte résult. Communes du GFP	90 236	0	0	0	0	0	0	0	0	0	0	90 236
15182	Autres provisions pour risques	1 022 964	0	0	0	0	0	0	0	0	0	0	1 022 964
198	Neutral. amort. subv. équip. versées	472 986	0	0	0	0	0	0	0	0	0	0	472 986
041	Opérations patrimoniales	3 816	0	0	0	0	0	0	0	499 976	0	0	503 792
204172	Autres EPL : Bâtiments, installations	0	0	0	0	0	0	0	0	499 976	0	0	499 976
2135	Installations générales, agencements	3 816	0	0	0	0	0	0	0	0	0	0	3 816
001	Solde d'exécution reporté de N-1	1 356 204	0	0	0	0	0	0	0	0	0	0	1 356 204

**RECETTES**

**BOURGES PLUS - BUDGET PRINCIPAL - CA - 2018**

Art. (1)	Libellé	01 Opérations non ventilables	0 Services généraux administrat° publiques	1 Sécurité et salubrité publiques	2 Enseignement - Formation	3 Culture	4 Sport et jeunesse	5 Interventions sociales et santé	6 Famille	7 Logement	8 Aménagt et services urbains, environnem	9 Action économique	TOTAL
<b>Total recettes d'investissement</b>		<b>10 086 148</b>	<b>471 508</b>	<b>0</b>	<b>36 136</b>	<b>0</b>	<b>0</b>	<b>0</b>	<b>0</b>	<b>543 151</b>	<b>1 272 483</b>	<b>7 100</b>	<b>12 416 526</b>
Recettes réelles		7 094 169	471 508	0	36 136	0	0	0	0	43 175	843 349	7 100	8 495 438
010	Stocks	0	0	0	0	0	0	0	0	0	0	0	0
10	Dotations, fonds divers et réserves	3 581 206	0	0	0	0	0	0	0	0	117 637	0	3 698 843
10222	FCTVA	320 845	0	0	0	0	0	0	0	0	117 637	0	438 482
1068	Excédents de fonctionnement capitalisés	3 260 361	0	0	0	0	0	0	0	0	0	0	3 260 361
13	Subventions d'investissement	0	440 244	0	36 136	0	0	0	0	43 175	490 291	7 100	1 016 946
1311	Subv. transf. Etat et établ. Nationaux	0	0	0	0	0	0	0	0	33 225	21 143	0	54 368
1312	Subv. transf. Régions	0	0	0	0	0	0	0	0	9 950	14 631	7 100	31 681
13141	Subv. transf. Communes membres du GFP	0	436 106	0	0	0	0	0	0	0	0	0	436 106
1316	Subv. transf. Autres E.P.L.	0	4 138	0	0	0	0	0	0	0	0	0	4 138
1318	Autres subventions d'équipement transf.	0	0	0	0	0	0	0	0	0	13 854	0	13 854
1321	Subv. non transf. Etat, établ. nationaux	0	0	0	36 136	0	0	0	0	0	0	0	36 136
1328	Autres subventions d'équip. non transf.	0	0	0	0	0	0	0	0	0	440 664	0	440 664
16	Emprunts et dettes assimilées	2 490 000	0	0	0	0	0	0	0	0	0	0	2 490 000
1641	Emprunts en euros	2 490 000	0	0	0	0	0	0	0	0	0	0	2 490 000
18	Compte de liaison : affectat° (BA,régie)	0	0	0	0	0	0	0	0	0	0	0	0
20	Immobilisations incorporelles	0	0	0	0	0	0	0	0	0	0	0	0
204	Subventions d'équipement versées	0	0	0	0	0	0	0	0	0	0	0	0
21	Immobilisations corporelles	0	0	0	0	0	0	0	0	0	0	0	0
22	Immobilisations reçues en affectation	0	0	0	0	0	0	0	0	0	0	0	0
23	Immobilisations en cours	0	0	0	0	0	0	0	0	0	0	0	0
26	Participat° et créances rattachées	0	0	0	0	0	0	0	0	0	0	0	0
27	Autres immobilisations financières	1 022 964	31 264	0	0	0	0	0	0	0	0	0	1 054 228
276341	Créance Communes du GFP	0	31 264	0	0	0	0	0	0	0	0	0	31 264
27638	Créance Autres établissements publics	1 022 964	0	0	0	0	0	0	0	0	0	0	1 022 964
Opérations pour compte de tiers		0	0	0	0	0	0	0	0	0	235 421	0	235 421

**BOURGES PLUS - BUDGET PRINCIPAL - CA - 2018**

Art. (1)	Libellé	01 Opérations non ventilables	0 Services généraux administrat° publiques	1 Sécurité et salubrité publiques	2 Enseignement - Formation	3 Culture	4 Sport et jeunesse	5 Interventions sociales et santé	6 Famille	7 Logement	8 Aménagt et services urbains, environnem	9 Action économique	TOTAL
458211	TRAVAUX COMPTE DE TIERS - TROUY	0	0	0	0	0	0	0	0	0	139 421	0	139 421
458212	TRAVAUX COMPTE DE TIERS - BG LOUIS MALLET	0	0	0	0	0	0	0	0	0	96 000	0	96 000
<i>Recettes d'ordre</i>		2 991 979	0	0	0	0	0	0	0	499 976	429 134	0	3 921 089
040	<i>Opérat° ordre transfert entre sections</i>	2 988 163	0	0	0	0	0	0	0	0	429 134	0	3 417 297
15182	<i>Autres provisions pour risques</i>	300 000	0	0	0	0	0	0	0	0	0	0	300 000
266	<i>Autres formes de participation</i>	0	0	0	0	0	0	0	0	0	0	0	0
2802	<i>Frais liés à la réalisation des document</i>	1 701	0	0	0	0	0	0	0	0	0	0	1 701
28031	<i>Frais d'études</i>	19 178	0	0	0	0	0	0	0	0	84 807	0	103 985
28032	<i>Frais de recherche et de développement</i>	2 102	0	0	0	0	0	0	0	0	0	0	2 102
28033	<i>Frais d'insertion</i>	3 312	0	0	0	0	0	0	0	0	731	0	4 043
2804111	<i>Subv. Etat : Bien mobilier, matériel</i>	9 200	0	0	0	0	0	0	0	0	0	0	9 200
2804112	<i>Subv. Etat : Bâtiments, installations</i>	195 751	0	0	0	0	0	0	0	0	0	0	195 751
2804132	<i>Subv. Dpt : Bâtiments, installations</i>	32 566	0	0	0	0	0	0	0	0	0	0	32 566
2804133	<i>Subv. Dpt : Projet infrastructure</i>	129 181	0	0	0	0	0	0	0	0	0	0	129 181
28041411	<i>Subv.Cne GFP : Bien mobilier, matériel</i>	1 905	0	0	0	0	0	0	0	0	0	0	1 905
28041412	<i>Subv.Cne GFP : Bâtiments, installations</i>	532 076	0	0	0	0	0	0	0	0	0	0	532 076
28041413	<i>Subv.Cne GFP : Projet infrastructure</i>	37 500	0	0	0	0	0	0	0	0	0	0	37 500
28041512	<i>GFP rat : Bâtiments, installations</i>	153 060	0	0	0	0	0	0	0	0	0	0	153 060
28041632	<i>ADM : Bâtiments, installations</i>	279 096	0	0	0	0	0	0	0	0	0	0	279 096
2804172	<i>Autres EPL : Bâtiments, installations</i>	168 051	0	0	0	0	0	0	0	0	0	0	168 051
2804182	<i>Autres org pub - Bâtiments et installat°</i>	4 668	0	0	0	0	0	0	0	0	0	0	4 668
280421	<i>Privé : Bien mobilier, matériel</i>	10 076	0	0	0	0	0	0	0	0	0	0	10 076
280422	<i>Privé : Bâtiments, installations</i>	402 459	0	0	0	0	0	0	0	0	0	0	402 459
28051	<i>Concessions et droits similaires</i>	205 264	0	0	0	0	0	0	0	0	6 523	0	211 787
28135	<i>Installations générales, agencements, ..</i>	258	0	0	0	0	0	0	0	0	0	0	258
28152	<i>Installations de voirie</i>	3 056	0	0	0	0	0	0	0	0	0	0	3 056
281531	<i>Réseaux d'adduction d'eau</i>	5 233	0	0	0	0	0	0	0	0	397	0	5 630
281538	<i>Autres réseaux</i>	114	0	0	0	0	0	0	0	0	0	0	114



**BOURGES PLUS - BUDGET PRINCIPAL - CA - 2018**

Art. (1)	Libellé	01 Opérations non ventilables	0 Services généraux administrat° publiques	1 Sécurité et salubrité publiques	2 Enseignement - Formation	3 Culture	4 Sport et jeunesse	5 Interventions sociales et santé	6 Famille	7 Logement	8 Aménagt et services urbains, environnem	9 Action économique	TOTAL
281568	Autres matériels, outillages incendie	29 078	0	0	0	0	0	0	0	0	331	0	29 409
281578	Autre matériel et outillage de voirie	212	0	0	0	0	0	0	0	0	0	0	212
28158	Autres installat°, matériel et outillage	30 822	0	0	0	0	0	0	0	0	1 610	0	32 432
281757	Matériel, outillage voirie (m. à dispo)	0	0	0	0	0	0	0	0	0	192	0	192
281758	Autres installat°, matériel (m. à dispo)	0	0	0	0	0	0	0	0	0	12 436	0	12 436
281784	Mobilier (m. à dispo)	8 991	0	0	0	0	0	0	0	0	0	0	8 991
281788	Autres immo. corporelles (m. à dispo)	1 022	0	0	0	0	0	0	0	0	0	0	1 022
28182	Matériel de transport	5 934	0	0	0	0	0	0	0	0	0	0	5 934
28183	Matériel de bureau et informatique	349 599	0	0	0	0	0	0	0	0	0	0	349 599
28184	Mobilier	46 847	0	0	0	0	0	0	0	0	513	0	47 360
28188	Autres immo. corporelles	19 850	0	0	0	0	0	0	0	0	321 594	0	341 444
041	Opérations patrimoniales	3 816	0	0	0	0	0	0	0	499 976	0	0	503 792
2031	Frais d'études	3 816	0	0	0	0	0	0	0	0	0	0	3 816
237	Avances versées commandes immo. corpo.	0	0	0	0	0	0	0	0	499 976	0	0	499 976
001	Solde d'exécution reporté de N-1	0	0	0	0	0	0	0	0	0	0	0	0

**FONCTIONNEMENT**

DEPENSES													
<b>Total dépenses de fonctionnement</b>		<b>33 045 453</b>	<b>12 207 241</b>	<b>4 282 209</b>	<b>1 820 490</b>	<b>645 010</b>	<b>0</b>	<b>236 178</b>	<b>0</b>	<b>364 058</b>	<b>12 522 484</b>	<b>3 763 455</b>	<b>68 886 577</b>
Dépenses réelles		30 057 290	12 207 241	4 282 209	1 820 490	645 010	0	236 178	0	364 058	12 093 350	3 763 455	65 469 280
011	Charges à caractère général	0	1 557 406	14 422	188 283	12 954	0	125 937	0	7 885	8 667 263	636 069	11 210 218
60611	Eau et assainissement	0	4 664	0	0	0	0	0	0	0	394	1 870	6 928
60612	Energie - Electricité	0	19 003	0	0	0	0	0	0	0	9 791	27 087	55 881
60613	Chauffage urbain	0	18 323	0	0	0	0	0	0	0	98	0	18 422
60622	Carburants	0	23 273	0	0	0	0	0	0	0	7 658	2 790	33 721
60623	Alimentation	0	2 496	0	219	0	0	0	0	0	0	0	2 715
60628	Autres fournitures non stockées	0	4 550	0	0	0	0	0	0	0	0	0	4 550
60631	Fournitures d'entretien	0	0	0	21	143	0	0	0	0	0	0	164
60632	Fournitures de petit équipement	0	19 635	0	1 809	0	0	0	0	0	1 693	7 216	30 353
60633	Fournitures de voirie	0	0	14 422	0	0	0	0	0	0	0	0	14 422
60636	Vêtements de travail	0	3 662	0	0	0	0	0	0	0	4 818	0	8 480
6064	Fournitures administratives	0	27 309	0	557	83	0	0	0	0	974	596	29 519
6067	Fournitures scolaires	0	0	0	8 826	0	0	0	0	0	0	0	8 826
6068	Autres matières et fournitures	0	10 826	0	22	2 740	0	0	0	0	55 454	0	69 042

**BOURGES PLUS - BUDGET PRINCIPAL - CA - 2018**

Art. (1)	Libellé	01 Opérations non ventilables	0 Services généraux administrat° publiques	1 Sécurité et salubrité publiques	2 Enseignement - Formation	3 Culture	4 Sport et jeunesse	5 Interventions sociales et santé	6 Famille	7 Logement	8 Aménagt et services urbains, environnem	9 Action économique	TOTAL
611	Contrats de prestations de services	0	0	0	249	0	0	120 839	0	0	8 319 992	0	8 441 081
6132	Locations immobilières	0	48 256	0	0	0	0	0	0	0	63 044	0	111 300
6135	Locations mobilières	0	104 294	0	4 151	21	0	0	0	0	18 515	42 564	169 545
614	Charges locatives et de copropriété	0	922	0	48 172	0	0	0	0	0	3 016	700	52 810
61521	Entretien terrains	0	3 435	0	3 709	0	0	0	0	0	26 481	49 206	82 831
615221	Entretien, réparations bâtiments publics	0	9 036	0	7 819	0	0	4 639	0	0	66	0	21 560
615231	Entretien, réparations voiries	0	0	0	0	0	0	0	0	0	7 867	35 625	43 493
615232	Entretien, réparations réseaux	0	0	0	0	0	0	0	0	0	0	4 384	4 384
61551	Entretien matériel roulant	0	4 297	0	204	0	0	0	0	0	367	0	4 868
61558	Entretien autres biens mobiliers	0	879	0	0	0	0	0	0	0	17 588	0	18 467
6156	Maintenance	0	237 473	0	4 176	0	0	0	0	0	15 044	11 405	268 097
6161	Multirisques	0	83 211	0	4 524	0	0	146	0	0	7 760	0	95 641
6168	Autres primes d'assurance	0	14 785	0	0	0	0	0	0	0	23 243	0	38 027
617	Etudes et recherches	0	81 130	0	0	0	0	0	0	2 250	2 880	0	86 260
6182	Documentation générale et technique	0	31 295	0	15 330	397	0	0	0	0	2 663	8 542	58 227
6184	Versements à des organismes de formation	0	38 091	0	20 992	825	0	0	0	0	7 450	7 485	74 843
6185	Frais de colloques et de séminaires	0	284	0	0	0	0	0	0	0	0	7 043	7 327
6188	Autres frais divers	0	59 681	0	1 616	0	0	0	0	0	0	2 386	63 683
6225	Indemnités aux comptable et régisseurs	0	463	0	240	0	0	0	0	0	0	0	703
6226	Honoraires	0	39 799	0	692	0	0	0	0	5 196	3 354	237 350	286 391
6227	Frais d'actes et de contentieux	0	31 965	0	0	0	0	0	0	0	0	0	31 965
6228	Divers	0	2 103	0	0	0	0	0	0	0	31 401	9 600	43 104
6231	Annonces et insertions	0	63 332	0	12 186	0	0	313	0	0	0	19 260	95 090
6232	Fêtes et cérémonies	0	2 660	0	0	0	0	0	0	0	0	0	2 660
6233	Foires et expositions	0	4 115	0	0	0	0	0	0	0	0	83 325	87 440
6236	Catalogues et imprimés	0	-2 635	0	823	0	0	0	0	0	13 760	571	12 520
6237	Publications	0	38 179	0	0	0	0	0	0	0	0	0	38 179
6238	Divers	0	53 046	0	0	6 012	0	0	0	0	3 221	150	62 428
6241	Transports de biens	0	1 430	0	0	0	0	0	0	0	0	0	1 430
6247	Transports collectifs	0	1 230	0	0	0	0	0	0	0	569	0	1 799
6251	Voyages et déplacements	0	6 464	0	321	655	0	0	0	0	923	2 181	10 544
6256	Missions	0	5 378	0	1 322	1 199	0	0	0	439	3 538	4 538	16 414
6257	Réceptions	0	37 083	0	2 137	0	0	0	0	0	1 017	45 111	85 347

**BOURGES PLUS - BUDGET PRINCIPAL - CA - 2018**

Art. (1)	Libellé	01 Opérations non ventilables	0 Services généraux administrat° publiques	1 Sécurité et salubrité publiques	2 Enseignement - Formation	3 Culture	4 Sport et jeunesse	5 Interventions sociales et santé	6 Famille	7 Logement	8 Aménagt et services urbains, environnem	9 Action économique	TOTAL
6261	Frais d'affranchissement	0	69 657	0	0	0	0	0	0	0	0	0	69 657
6262	Frais de télécommunications	0	87 177	0	144	0	0	0	0	0	1 500	0	88 821
627	Services bancaires et assimilés	0	0	0	108	0	0	0	0	0	0	0	108
6281	Concours divers (cotisations)	0	37 500	0	500	880	0	0	0	0	6 668	8 084	53 633
6282	Frais de gardiennage (églises, forêts, .	0	0	0	859	0	0	0	0	0	0	0	859
6283	Frais de nettoyage des locaux	0	39 382	0	31 788	0	0	0	0	0	0	0	71 170
62875	Remb. frais aux communes membres du GFP	0	126 287	0	0	0	0	0	0	0	0	0	126 287
6288	Autres services extérieurs	0	49 898	0	14 767	0	0	0	0	0	4 455	17 000	86 120
63512	Taxes foncières	0	12 029	0	0	0	0	0	0	0	0	0	12 029
637	Autres impôts, taxes (autres organismes)	0	53	0	0	0	0	0	0	0	0	0	53
012	Charges de personnel, frais assimilés	0	9 799 333	0	852 870	262 637	0	0	0	356 173	3 162 435	226 828	14 660 277
6217	Personnel affecté par la commune membre	0	508 048	0	0	0	0	0	0	0	5 882	0	513 930
6218	Autre personnel extérieur	0	43 816	0	3 256	0	0	0	0	0	0	0	47 072
6331	Versement de transport	0	61 696	0	6 706	1 880	0	0	0	2 417	21 744	1 766	96 209
6332	Cotisations versées au F.N.A.L.	0	24 716	0	2 683	752	0	0	0	967	8 698	707	38 522
6336	Cotisations CNFPT et CDGFPT	0	44 369	0	4 829	1 354	0	0	0	1 740	15 654	1 272	69 216
6338	Autres impôts, taxes sur rémunérations	0	14 830	0	1 610	451	0	0	0	580	5 218	424	23 113
64111	Rémunération principale titulaires	0	4 061 521	0	233 340	147 681	0	0	0	164 758	1 461 061	51 947	6 120 309
64112	NBI, SFT, indemnité résidence	0	98 261	0	4 877	5 791	0	0	0	2 463	28 446	0	139 837
64118	Autres indemnités titulaires	0	1 355 809	0	58 758	32 742	0	0	0	65 119	503 845	20 642	2 036 915
64131	Rémunérations non tit.	0	902 541	0	302 680	0	0	0	0	27 641	292 531	89 169	1 614 562
64168	Autres emplois d'insertion	0	29 970	0	0	0	0	0	0	0	0	0	29 970
6417	Rémunérations des apprentis	0	31 851	0	0	0	0	0	0	0	0	0	31 851
6451	Cotisations à l'U.R.S.S.A.F.	0	878 095	0	128 612	22 761	0	0	0	33 580	313 025	34 553	1 410 626
6453	Cotisations aux caisses de retraites	0	1 361 756	0	87 926	48 063	0	0	0	54 249	465 467	21 104	2 038 566
6454	Cotisations aux A.S.S.E.D.I.C.	0	42 630	0	13 522	0	0	0	0	1 315	13 760	4 266	75 493
6455	Cotisations pour assurance du personnel	0	191 785	0	0	0	0	0	0	0	10 048	0	201 833
6456	Versement au F.N.C. supplément familial	0	1 172	0	0	0	0	0	0	0	0	0	1 172
6457	Cotis. sociales liées à l'apprentissage	0	2 297	0	0	0	0	0	0	0	0	0	2 297

**BOURGES PLUS - BUDGET PRINCIPAL - CA - 2018**

Art. (1)	Libellé	01 Opérations non ventilables	0 Services généraux administrat° publiques	1 Sécurité et salubrité publiques	2 Enseignement - Formation	3 Culture	4 Sport et jeunesse	5 Interventions sociales et santé	6 Famille	7 Logement	8 Aménagt et services urbains, environnem	9 Action économique	TOTAL
6474	Versement aux autres oeuvres sociales	0	72 127	0	0	0	0	0	0	0	3 451	0	75 577
6475	Médecine du travail, pharmacie	0	4 976	0	841	0	0	0	0	240	635	0	6 693
6478	Autres charges sociales diverses	0	14 633	0	0	0	0	0	0	0	0	0	14 633
6488	Autres charges	0	52 433	0	3 231	1 162	0	0	0	1 104	12 973	977	71 881
014	Atténuations de produits	29 930 636	0	0	0	0	0	0	0	0	0	0	29 930 636
7391178	Autres restitut° dégrèvt contrib. direct	1 534	0	0	0	0	0	0	0	0	0	0	1 534
739211	Attributions de compensation	23 329 958	0	0	0	0	0	0	0	0	0	0	23 329 958
739221	FNGIR	5 884 503	0	0	0	0	0	0	0	0	0	0	5 884 503
739223	Fonds péréquation ress. com. et intercom	714 641	0	0	0	0	0	0	0	0	0	0	714 641
65	Autres charges de gestion courante	0	744 421	4 267 787	779 254	369 419	0	110 241	0	0	235 063	1 854 394	8 360 579
6521	Déficit budgets annexes administratifs	0	0	0	0	369 419	0	0	0	0	0	876 290	1 245 710
6531	Indemnités	0	316 775	0	0	0	0	0	0	0	0	0	316 775
6532	Frais de mission	0	2 548	0	0	0	0	0	0	0	0	0	2 548
6533	Cotisations de retraite	0	22 798	0	0	0	0	0	0	0	0	0	22 798
6534	Cotis. de sécurité sociale - part patron	0	101 341	0	0	0	0	0	0	0	0	0	101 341
6535	Formation	0	1 217	0	0	0	0	0	0	0	0	0	1 217
6541	Créances admises en non-valeur	0	85	0	0	0	0	0	0	0	0	0	85
6553	Service d'incendie	0	0	4 267 787	0	0	0	0	0	0	0	0	4 267 787
65548	Autres contributions	0	138 853	0	0	0	0	0	0	0	149 857	0	288 710
657341	Subv. fonct. Communes du GFP	0	0	0	0	0	0	0	0	0	2 000	5 000	7 000
65738	Subv. fonct. Autres organismes publics	0	0	0	758 025	0	0	0	0	0	0	0	758 025
6574	Subv. fonct. Associat°, personnes privée	0	160 804	0	19 175	0	0	110 241	0	0	83 206	973 104	1 346 530
65888	Autres	0	0	0	2 054	0	0	0	0	0	0	0	2 054
656	Frais fonctionnement des groupes d'élus	0	0	0	0	0	0	0	0	0	0	0	0
66	Charges financières	126 654	0	0	0	0	0	0	0	0	28 153	0	154 808
66111	Intérêts réglés à l'échéance	114 316	0	0	0	0	0	0	0	0	6 631	0	120 947
66112	Intérêts - Rattachement des ICNE	-5 417	0	0	0	0	0	0	0	0	-4 978	0	-10 395
6615	Intérêts comptes courants et de dépôts	555	0	0	0	0	0	0	0	0	0	0	555

**BOURGES PLUS - BUDGET PRINCIPAL - CA - 2018**

Art. (1)	Libellé	01 Opérations non ventilables	0 Services généraux administrat° publiques	1 Sécurité et salubrité publiques	2 Enseignement - Formation	3 Culture	4 Sport et jeunesse	5 Interventions sociales et santé	6 Famille	7 Logement	8 Aménagt et services urbains, environnem	9 Action économique	TOTAL
6688	Autres	17 200	0	0	0	0	0	0	0	0	26 500	0	43 700
67	Charges exceptionnelles	0	106 080	0	83	0	0	0	0	0	436	1 046 164	1 152 763
6713	Secours et dots	0	6 000	0	0	0	0	0	0	0	0	0	6 000
673	Titres annulés (sur exercices antérieurs)	0	0	0	83	0	0	0	0	0	436	0	520
6743	Subv. fonct. (versées par groupements)	0	0	0	0	0	0	0	0	0	0	1 022 964	1 022 964
6745	Subv. aux personnes de droit privé	0	0	0	0	0	0	0	0	0	0	23 200	23 200
678	Autres charges exceptionnelles	0	100 080	0	0	0	0	0	0	0	0	0	100 080
68	Dot. aux amortissements et provisions	0	0	0	0	0	0	0	0	0	0	0	0
<b>Dépenses d'ordre</b>		<b>2 988 163</b>	<b>0</b>	<b>0</b>	<b>0</b>	<b>0</b>	<b>0</b>	<b>0</b>	<b>0</b>	<b>0</b>	<b>429 134</b>	<b>0</b>	<b>3 417 297</b>
042	Opérat° ordre transfert entre sections	2 988 163	0	0	0	0	0	0	0	0	429 134	0	3 417 297
675	Valeurs comptables immobilisations cédée	0	0	0	0	0	0	0	0	0	0	0	0
6811	Dot. amort. et prov. Immos incorporelles	2 688 163	0	0	0	0	0	0	0	0	429 134	0	3 117 296
6815	Dot. prov. pour risques fonct. courant	300 000	0	0	0	0	0	0	0	0	0	0	300 000
043	Opérat° ordre intérieur de la section	0	0	0	0	0	0	0	0	0	0	0	0
002	Déficit de fonctionnement reporté	0	0	0	0	0	0	0	0	0	0	0	0

<b>RECETTES</b>													
<b>Total recettes de fonctionnement</b>		<b>59 373 801</b>	<b>3 522 538</b>	<b>0</b>	<b>579 863</b>	<b>0</b>	<b>0</b>	<b>0</b>	<b>0</b>	<b>1 712</b>	<b>12 567 395</b>	<b>110 652</b>	<b>76 155 959</b>
Recettes réelles		50 543 185	3 522 538	0	579 863	0	0	0	0	1 712	12 565 285	110 652	67 323 233
013	<b>Atténuations de charges</b>	<b>0</b>	<b>209 378</b>	<b>0</b>	<b>228 609</b>	<b>0</b>	<b>0</b>	<b>0</b>	<b>0</b>	<b>0</b>	<b>23 434</b>	<b>496</b>	<b>461 916</b>
6419	Remboursements rémunérations personnel	0	209 093	0	228 609	0	0	0	0	0	23 434	496	461 632
6459	Rembourst charges SS et prévoyance	0	284	0	0	0	0	0	0	0	0	0	284
70	<b>Produits des services, du domaine, vente</b>	<b>0</b>	<b>3 264 315</b>	<b>0</b>	<b>241 836</b>	<b>0</b>	<b>0</b>	<b>0</b>	<b>0</b>	<b>0</b>	<b>1 063 110</b>	<b>766</b>	<b>4 570 028</b>
70388	Autres redevances et recettes diverses	0	0	0	0	0	0	0	0	0	0	766	766
7067	Redev. services périscolaires et enseign	0	0	0	229 079	0	0	0	0	0	0	0	229 079

**BOURGES PLUS - BUDGET PRINCIPAL - CA - 2018**

Art. (1)	Libellé	01 Opérations non ventilables	0 Services généraux administrat° publiques	1 Sécurité et salubrité publiques	2 Enseignement - Formation	3 Culture	4 Sport et jeunesse	5 Interventions sociales et santé	6 Famille	7 Logement	8 Aménagt et services urbains, environnem	9 Action économique	TOTAL
7078	Autres marchandises	0	0	0	31	0	0	0	0	0	731 288	0	731 319
70841	Mise à dispo personnel B.A. , régies	0	1 023 713	0	0	0	0	0	0	0	0	0	1 023 713
70845	Mise à dispo personnel communes du GFP	0	1 944 201	0	0	0	0	0	0	0	74 125	0	2 018 326
70848	Mise à dispo personnel autres organismes	0	195 738	0	0	0	0	0	0	0	260 283	0	456 021
70872	Remb. frais B.A. et régies municipales	0	33 238	0	0	0	0	0	0	0	0	0	33 238
70875	Remb. frais par les communes du GFP	0	46 545	0	12 725	0	0	0	0	0	0	0	59 270
70878	Remb. frais par d'autres redevables	0	20 881	0	0	0	0	0	0	0	-2 586	0	18 295
<b>73</b>	<b>Impôts et taxes</b>	<b>38 628 465</b>	<b>0</b>	<b>0</b>	<b>0</b>	<b>0</b>	<b>0</b>	<b>0</b>	<b>0</b>	<b>0</b>	<b>10 685 612</b>	<b>0</b>	<b>49 314 077</b>
73111	Taxes foncières et d'habitation	27 382 995	0	0	0	0	0	0	0	0	0	0	27 382 995
73112	Cotisation sur la VAE	8 728 038	0	0	0	0	0	0	0	0	0	0	8 728 038
73113	Taxe sur les Surfaces Commerciales	1 518 034	0	0	0	0	0	0	0	0	0	0	1 518 034
73114	Imposition Forf. sur Entrep. Réseau	999 398	0	0	0	0	0	0	0	0	0	0	999 398
7331	Taxe enlèvement ordures ménagères et ass	0	0	0	0	0	0	0	0	0	10 685 612	0	10 685 612
<b>74</b>	<b>Dotations et participations</b>	<b>11 908 907</b>	<b>17 896</b>	<b>0</b>	<b>105 728</b>	<b>0</b>	<b>0</b>	<b>0</b>	<b>0</b>	<b>0</b>	<b>780 085</b>	<b>43 257</b>	<b>12 855 872</b>
74124	Dotations d'intercommunalité	1 162 051	0	0	0	0	0	0	0	0	0	0	1 162 051
74126	Dot. compensat° groupements de communes	9 797 083	0	0	0	0	0	0	0	0	0	0	9 797 083
744	FCTVA	10 752	0	0	0	0	0	0	0	0	0	0	10 752
7461	DGD	0	0	0	0	0	0	0	0	0	20 338	0	20 338
74712	Emplois d'avenir	0	4 486	0	0	0	0	0	0	0	0	0	4 486
74718	Autres participations Etat	0	13 410	0	0	0	0	0	0	0	24 750	0	38 160
7472	Participat° Régions	0	0	0	105 728	0	0	0	0	0	0	-3 410	102 318
74758	Participat° Autres groupements	0	0	0	0	0	0	0	0	0	38	0	38
7478	Participat° Autres organismes	0	0	0	0	0	0	0	0	0	734 959	46 667	781 626
74833	Etat - Compensation CET (CVAE et CFE)	28 247	0	0	0	0	0	0	0	0	0	0	28 247
74835	Etat - Compens. exonérat° taxe habitat°	910 774	0	0	0	0	0	0	0	0	0	0	910 774
<b>75</b>	<b>Autres produits de gestion courante</b>	<b>0</b>	<b>19 723</b>	<b>0</b>	<b>3 690</b>	<b>0</b>	<b>0</b>	<b>0</b>	<b>0</b>	<b>0</b>	<b>0</b>	<b>3 780</b>	<b>27 194</b>
752	Revenus des immeubles	0	19 723	0	0	0	0	0	0	0	0	0	19 723

**BOURGES PLUS - BUDGET PRINCIPAL - CA - 2018**

Art. (1)	Libellé	01 Opérations non ventilables	0 Services généraux administrat° publiques	1 Sécurité et salubrité publiques	2 Enseignement - Formation	3 Culture	4 Sport et jeunesse	5 Interventions sociales et santé	6 Famille	7 Logement	8 Aménagt et services urbains, environnem	9 Action économique	TOTAL
7588	Autres produits div. de gestion courante	0	0	0	3 690	0	0	0	0	0	0	3 780	7 471
<b>76</b>	<b>Produits financiers</b>	<b>5 812</b>	<b>0</b>	<b>0</b>	<b>0</b>	<b>0</b>	<b>0</b>	<b>0</b>	<b>0</b>	<b>0</b>	<b>0</b>	<b>0</b>	<b>5 813</b>
761	Produits de participations	0	0	0	0	0	0	0	0	0	0	0	0
7688	Autres	5 812	0	0	0	0	0	0	0	0	0	0	5 812
<b>77</b>	<b>Produits exceptionnels</b>	<b>0</b>	<b>11 226</b>	<b>0</b>	<b>0</b>	<b>0</b>	<b>0</b>	<b>0</b>	<b>0</b>	<b>1 712</b>	<b>13 044</b>	<b>62 352</b>	<b>88 333</b>
7718	Autres produits except. opérat° gestion	0	0	0	0	0	0	0	0	0	0	0	0
773	Mandats annulés (exercices antérieurs)	0	823	0	0	0	0	0	0	0	15	0	837
775	Produits des cessions d'immobilisations	0	0	0	0	0	0	0	0	0	0	0	0
7788	Produits exceptionnels divers	0	10 403	0	0	0	0	0	0	1 712	13 030	62 352	87 496
<b>78</b>	<b>Reprise sur amortissements et provisions</b>	<b>0</b>	<b>0</b>	<b>0</b>	<b>0</b>	<b>0</b>	<b>0</b>	<b>0</b>	<b>0</b>	<b>0</b>	<b>0</b>	<b>0</b>	<b>0</b>
<i>Recettes d'ordre</i>		<i>1 794 093</i>	<i>0</i>	<i>0</i>	<i>0</i>	<i>0</i>	<i>0</i>	<i>0</i>	<i>0</i>	<i>0</i>	<i>2 110</i>	<i>0</i>	<i>1 796 203</i>
<b>042</b>	<b>Opérat° ordre transfert entre sections</b>	<b>1 794 093</b>	<b>0</b>	<b>0</b>	<b>0</b>	<b>0</b>	<b>0</b>	<b>0</b>	<b>0</b>	<b>0</b>	<b>2 110</b>	<b>0</b>	<b>1 796 203</b>
7768	Neutral. amort. subv. équip. versées	472 986	0	0	0	0	0	0	0	0	0	0	472 986
777	Quote-part subv invest transf cpte résul	298 144	0	0	0	0	0	0	0	0	2 110	0	300 254
7815	Rep. prov. charges fonctionnt courant	1 022 964	0	0	0	0	0	0	0	0	0	0	1 022 964
<b>043</b>	<b>Opérat° ordre intérieur de la section</b>	<b>0</b>	<b>0</b>	<b>0</b>	<b>0</b>	<b>0</b>	<b>0</b>	<b>0</b>	<b>0</b>	<b>0</b>	<b>0</b>	<b>0</b>	<b>0</b>
002	Excédent de fonctionnement reporté	7 036 522	0	0	0	0	0	0	0	0	0	0	7 036 522

(1)Le croisement par nature est fait au niveau de chacun des articles budgétaires.

<b>IV – ANNEXES</b>	<b>IV</b>
<b>ELEMENTS DU BILAN PRESENTATION CROISEE PAR FONCTION (1) – DETAIL FONCTIONNEMENT</b>	<b>A1.1</b>

### FONCTION 0 – Services généraux des administrations publiques locales

(2)	Libellé	01 Opérations non ventilables	02 Administration générale	03 Justice	04 Coopérat° décentralisée, act° européen.	Total
<b>DEPENSES</b>		33 045 452,81	12 207 240,59	0,00	0,00	45 252 693,40
Réalizations		33 045 452,81	12 207 240,59	0,00	0,00	45 252 693,40
<b>002</b>	<b>Résultat de fonctionnement reporté</b>	0,00	0,00	0,00	0,00	0,00
<b>011</b>	<b>Charges à caractère général</b>	0,00	1 557 406,15	0,00	0,00	1 557 406,15
60611	Eau et assainissement	0,00	4 663,86	0,00	0,00	4 663,86
60612	Energie - Electricité	0,00	19 003,30	0,00	0,00	19 003,30
60613	Chauffage urbain	0,00	18 323,46	0,00	0,00	18 323,46
60622	Carburants	0,00	23 273,16	0,00	0,00	23 273,16
60623	Alimentation	0,00	2 496,42	0,00	0,00	2 496,42
60628	Autres fournitures non stockées	0,00	4 550,47	0,00	0,00	4 550,47
60632	Fournitures de petit équipement	0,00	19 634,85	0,00	0,00	19 634,85
60636	Vêtements de travail	0,00	3 661,70	0,00	0,00	3 661,70
6064	Fournitures administratives	0,00	27 309,48	0,00	0,00	27 309,48
6068	Autres matières et fournitures	0,00	10 825,78	0,00	0,00	10 825,78
6132	Locations immobilières	0,00	48 256,38	0,00	0,00	48 256,38
6135	Locations mobilières	0,00	104 294,46	0,00	0,00	104 294,46
614	Charges locatives et de copropriété	0,00	922,32	0,00	0,00	922,32
61521	Entretien terrains	0,00	3 435,17	0,00	0,00	3 435,17
615221	Entretien, réparations bâtiments publics	0,00	9 036,26	0,00	0,00	9 036,26
61551	Entretien matériel roulant	0,00	4 296,68	0,00	0,00	4 296,68
61558	Entretien autres biens mobiliers	0,00	878,68	0,00	0,00	878,68
6156	Maintenance	0,00	237 472,60	0,00	0,00	237 472,60
6161	Multirisques	0,00	83 211,06	0,00	0,00	83 211,06
6168	Autres primes d'assurance	0,00	14 784,56	0,00	0,00	14 784,56
617	Etudes et recherches	0,00	81 129,78	0,00	0,00	81 129,78
6182	Documentation générale et technique	0,00	31 295,30	0,00	0,00	31 295,30
6184	Versements à des organismes de formation	0,00	38 091,04	0,00	0,00	38 091,04
6185	Frais de colloques et de séminaires	0,00	284,00	0,00	0,00	284,00
6188	Autres frais divers	0,00	59 681,33	0,00	0,00	59 681,33
6225	Indemnités aux comptable et régisseurs	0,00	462,50	0,00	0,00	462,50
6226	Honoraires	0,00	39 799,40	0,00	0,00	39 799,40
6227	Frais d'actes et de contentieux	0,00	31 965,00	0,00	0,00	31 965,00
6228	Divers	0,00	2 103,00	0,00	0,00	2 103,00



**BOURGES PLUS - BUDGET PRINCIPAL - CA - 2018**

(2)	Libellé	01 Opérations non ventilables	02 Administration générale	03 Justice	04 Coopérat° décentralisée, act° européen.	Total
6231	Annonces et insertions	0,00	63 331,60	0,00	0,00	63 331,60
6232	Fêtes et cérémonies	0,00	2 660,44	0,00	0,00	2 660,44
6233	Foires et expositions	0,00	4 115,28	0,00	0,00	4 115,28
6236	Catalogues et imprimés	0,00	-2 635,24	0,00	0,00	-2 635,24
6237	Publications	0,00	38 178,80	0,00	0,00	38 178,80
6238	Divers	0,00	53 045,66	0,00	0,00	53 045,66
6241	Transports de biens	0,00	1 430,40	0,00	0,00	1 430,40
6247	Transports collectifs	0,00	1 230,00	0,00	0,00	1 230,00
6251	Voyages et déplacements	0,00	6 463,82	0,00	0,00	6 463,82
6256	Missions	0,00	5 378,02	0,00	0,00	5 378,02
6257	Réceptions	0,00	37 082,57	0,00	0,00	37 082,57
6261	Frais d'affranchissement	0,00	69 657,23	0,00	0,00	69 657,23
6262	Frais de télécommunications	0,00	87 176,70	0,00	0,00	87 176,70
6281	Concours divers (cotisations)	0,00	37 499,92	0,00	0,00	37 499,92
6283	Frais de nettoyage des locaux	0,00	39 381,86	0,00	0,00	39 381,86
62875	Remb. frais aux communes membres du GFP	0,00	126 287,12	0,00	0,00	126 287,12
6288	Autres services extérieurs	0,00	49 898,42	0,00	0,00	49 898,42
63512	Taxes foncières	0,00	12 029,00	0,00	0,00	12 029,00
637	Autres impôts, taxes (autres organismes)	0,00	52,55	0,00	0,00	52,55
<b>012</b>	<b>Charges de personnel, frais assimilés</b>	<b>0,00</b>	<b>9 799 333,49</b>	<b>0,00</b>	<b>0,00</b>	<b>9 799 333,49</b>
6217	Personnel affecté par la commune membre	0,00	508 047,84	0,00	0,00	508 047,84
6218	Autre personnel extérieur	0,00	43 815,72	0,00	0,00	43 815,72
6331	Versement de transport	0,00	61 696,17	0,00	0,00	61 696,17
6332	Cotisations versées au F.N.A.L.	0,00	24 715,87	0,00	0,00	24 715,87
6336	Cotisations CNFPT et CDGFPT	0,00	44 368,68	0,00	0,00	44 368,68
6338	Autres impôts, taxes sur rémunérations	0,00	14 830,28	0,00	0,00	14 830,28
64111	Rémunération principale titulaires	0,00	4 061 521,37	0,00	0,00	4 061 521,37
64112	NBI, SFT, indemnité résidence	0,00	98 261,25	0,00	0,00	98 261,25
64118	Autres indemnités titulaires	0,00	1 355 809,40	0,00	0,00	1 355 809,40
64131	Rémunérations non tit.	0,00	902 541,20	0,00	0,00	902 541,20
64168	Autres emplois d'insertion	0,00	29 970,00	0,00	0,00	29 970,00
6417	Rémunérations des apprentis	0,00	31 850,91	0,00	0,00	31 850,91
6451	Cotisations à l'U.R.S.S.A.F.	0,00	878 094,58	0,00	0,00	878 094,58
6453	Cotisations aux caisses de retraites	0,00	1 361 756,38	0,00	0,00	1 361 756,38
6454	Cotisations aux A.S.S.E.D.I.C.	0,00	42 630,24	0,00	0,00	42 630,24
6455	Cotisations pour assurance du personnel	0,00	191 785,09	0,00	0,00	191 785,09
6456	Versement au F.N.C. supplément familial	0,00	1 172,00	0,00	0,00	1 172,00
6457	Cotis. sociales liées à l'apprentissage	0,00	2 296,96	0,00	0,00	2 296,96
6474	Versement aux autres oeuvres sociales	0,00	72 126,53	0,00	0,00	72 126,53
6475	Médecine du travail, pharmacie	0,00	4 976,41	0,00	0,00	4 976,41
6478	Autres charges sociales diverses	0,00	14 633,36	0,00	0,00	14 633,36
6488	Autres charges	0,00	52 433,25	0,00	0,00	52 433,25

**BOURGES PLUS - BUDGET PRINCIPAL - CA - 2018**

(2)	Libellé	01 Opérations non ventilables	02 Administration générale	03 Justice	04 Coopérat° décentralisée, act° européen.	Total
<b>014</b>	<b>Atténuations de produits</b>	<b>29 930 635,64</b>	<b>0,00</b>	<b>0,00</b>	<b>0,00</b>	<b>29 930 635,64</b>
7391178	Autres restitut° dégrèvt contrib. direct	1 533,64	0,00	0,00	0,00	1 533,64
739211	Attributions de compensation	23 329 958,00	0,00	0,00	0,00	23 329 958,00
739221	FNGIR	5 884 503,00	0,00	0,00	0,00	5 884 503,00
739223	Fonds péréquation ress. com. et intercom	714 641,00	0,00	0,00	0,00	714 641,00
<b>042</b>	<b>Opérat° ordre transfert entre sections</b>	<b>2 988 162,78</b>	<b>0,00</b>	<b>0,00</b>	<b>0,00</b>	<b>2 988 162,78</b>
675	Valeurs comptables immobilisations cédée	0,10	0,00	0,00	0,00	0,10
6811	Dot. amort. et prov. Immos incorporelles	2 688 162,68	0,00	0,00	0,00	2 688 162,68
6815	Dot. prov. pour risques fonct. courant	300 000,00	0,00	0,00	0,00	300 000,00
<b>043</b>	<b>Opérat° ordre intérieur de la section</b>	<b>0,00</b>	<b>0,00</b>	<b>0,00</b>	<b>0,00</b>	<b>0,00</b>
<b>65</b>	<b>Autres charges de gestion courante</b>	<b>0,00</b>	<b>744 420,95</b>	<b>0,00</b>	<b>0,00</b>	<b>744 420,95</b>
6531	Indemnités	0,00	316 775,16	0,00	0,00	316 775,16
6532	Frais de mission	0,00	2 548,30	0,00	0,00	2 548,30
6533	Cotisations de retraite	0,00	22 797,94	0,00	0,00	22 797,94
6534	Cotis. de sécurité sociale - part patron	0,00	101 340,72	0,00	0,00	101 340,72
6535	Formation	0,00	1 216,50	0,00	0,00	1 216,50
6541	Créances admises en non-valeur	0,00	85,00	0,00	0,00	85,00
65548	Autres contributions	0,00	138 853,00	0,00	0,00	138 853,00
6574	Subv. fonct. Associat°, personnes privée	0,00	160 804,33	0,00	0,00	160 804,33
<b>656</b>	<b>Frais fonctionnement des groupes d'élus</b>	<b>0,00</b>	<b>0,00</b>	<b>0,00</b>	<b>0,00</b>	<b>0,00</b>
<b>66</b>	<b>Charges financières</b>	<b>126 654,39</b>	<b>0,00</b>	<b>0,00</b>	<b>0,00</b>	<b>126 654,39</b>
66111	Intérêts réglés à l'échéance	114 315,98	0,00	0,00	0,00	114 315,98
66112	Intérêts - Rattachement des ICNE	-5 416,59	0,00	0,00	0,00	-5 416,59
6615	Intérêts comptes courants et de dépôts	555,00	0,00	0,00	0,00	555,00
6688	Autres	17 200,00	0,00	0,00	0,00	17 200,00
<b>67</b>	<b>Charges exceptionnelles</b>	<b>0,00</b>	<b>106 080,00</b>	<b>0,00</b>	<b>0,00</b>	<b>106 080,00</b>
6713	Secours et dots	0,00	6 000,00	0,00	0,00	6 000,00
678	Autres charges exceptionnelles	0,00	100 080,00	0,00	0,00	100 080,00
<b>68</b>	<b>Dot. aux amortissements et provisions</b>	<b>0,00</b>	<b>0,00</b>	<b>0,00</b>	<b>0,00</b>	<b>0,00</b>
<b>Restes à réaliser au 31/12</b>		<b>0,00</b>	<b>0,00</b>	<b>0,00</b>	<b>0,00</b>	<b>0,00</b>
<b>RECETTES</b>		<b>59 373 800,60</b>	<b>3 522 537,88</b>	<b>0,00</b>	<b>0,00</b>	<b>62 896 338,48</b>
<b>Réalisations</b>		<b>59 373 800,60</b>	<b>3 522 537,88</b>	<b>0,00</b>	<b>0,00</b>	<b>62 896 338,48</b>
<b>002</b>	<b>Résultat de fonctionnement reporté</b>	<b>7 036 522,49</b>	<b>0,00</b>	<b>0,00</b>	<b>0,00</b>	<b>7 036 522,49</b>
<b>013</b>	<b>Atténuations de charges</b>	<b>0,00</b>	<b>209 377,58</b>	<b>0,00</b>	<b>0,00</b>	<b>209 377,58</b>
6419	Remboursements rémunérations personnel	0,00	209 093,32	0,00	0,00	209 093,32
6459	Rembours charges SS et prévoyance	0,00	284,26	0,00	0,00	284,26
<b>042</b>	<b>Opérat° ordre transfert entre sections</b>	<b>1 794 093,41</b>	<b>0,00</b>	<b>0,00</b>	<b>0,00</b>	<b>1 794 093,41</b>
7768	Neutral. amort. subv. équip. versées	472 986,14	0,00	0,00	0,00	472 986,14
777	Quote-part subv invest transf cpte résul	298 143,73	0,00	0,00	0,00	298 143,73
7815	Rep. prov. charges fonctiont courant	1 022 963,54	0,00	0,00	0,00	1 022 963,54

**BOURGES PLUS - BUDGET PRINCIPAL - CA - 2018**

(2)	Libellé	01 Opérations non ventilables	02 Administration générale	03 Justice	04 Coopérat° décentralisée, act° européen.	Total
<b>043</b>	<b>Opérat° ordre intérieur de la section</b>	<b>0,00</b>	<b>0,00</b>	<b>0,00</b>	<b>0,00</b>	<b>0,00</b>
<b>70</b>	<b>Produits des services, du domaine, vente</b>	<b>0,00</b>	<b>3 264 315,49</b>	<b>0,00</b>	<b>0,00</b>	<b>3 264 315,49</b>
70841	Mise à dispo personnel B.A. , régies	0,00	1 023 712,76	0,00	0,00	1 023 712,76
70845	Mise à dispo personnel communes du GFP	0,00	1 944 200,52	0,00	0,00	1 944 200,52
70848	Mise à dispo personnel autres organismes	0,00	195 738,21	0,00	0,00	195 738,21
70872	Remb. frais B.A. et régies municipales	0,00	33 237,98	0,00	0,00	33 237,98
70875	Remb. frais par les communes du GFP	0,00	46 544,94	0,00	0,00	46 544,94
70878	Remb. frais par d'autres redevables	0,00	20 881,08	0,00	0,00	20 881,08
<b>73</b>	<b>Impôts et taxes</b>	<b>38 628 465,00</b>	<b>0,00</b>	<b>0,00</b>	<b>0,00</b>	<b>38 628 465,00</b>
73111	Taxes foncières et d'habitation	27 382 995,00	0,00	0,00	0,00	27 382 995,00
73112	Cotisation sur la VAE	8 728 038,00	0,00	0,00	0,00	8 728 038,00
73113	Taxe sur les Surfaces Commerciales	1 518 034,00	0,00	0,00	0,00	1 518 034,00
73114	Imposition Forf. sur Entrep. Réseau	999 398,00	0,00	0,00	0,00	999 398,00
<b>74</b>	<b>Dotations et participations</b>	<b>11 908 906,76</b>	<b>17 895,90</b>	<b>0,00</b>	<b>0,00</b>	<b>11 926 802,66</b>
74124	Dotation d'intercommunalité	1 162 051,00	0,00	0,00	0,00	1 162 051,00
74126	Dot. compensat° groupements de communes	9 797 083,00	0,00	0,00	0,00	9 797 083,00
744	FCTVA	10 751,76	0,00	0,00	0,00	10 751,76
74712	Emplois d'avenir	0,00	4 485,90	0,00	0,00	4 485,90
74718	Autres participations Etat	0,00	13 410,00	0,00	0,00	13 410,00
74833	Etat - Compensation CET (CVAE et CFE)	28 247,00	0,00	0,00	0,00	28 247,00
74835	Etat - Compens. exonérat° taxe habitat°	910 774,00	0,00	0,00	0,00	910 774,00
<b>75</b>	<b>Autres produits de gestion courante</b>	<b>0,46</b>	<b>19 722,93</b>	<b>0,00</b>	<b>0,00</b>	<b>19 723,39</b>
752	Revenus des immeubles	0,00	19 722,93	0,00	0,00	19 722,93
7588	Autres produits div. de gestion courante	0,46	0,00	0,00	0,00	0,46
<b>76</b>	<b>Produits financiers</b>	<b>5 812,48</b>	<b>0,34</b>	<b>0,00</b>	<b>0,00</b>	<b>5 812,82</b>
761	Produits de participations	0,00	0,34	0,00	0,00	0,34
7688	Autres	5 812,48	0,00	0,00	0,00	5 812,48
<b>77</b>	<b>Produits exceptionnels</b>	<b>0,00</b>	<b>11 225,64</b>	<b>0,00</b>	<b>0,00</b>	<b>11 225,64</b>
7718	Autres produits except. opérat° gestion	0,00	0,40	0,00	0,00	0,40
773	Mandats annulés (exercices antérieurs)	0,00	822,69	0,00	0,00	822,69
7788	Produits exceptionnels divers	0,00	10 402,55	0,00	0,00	10 402,55
<b>78</b>	<b>Reprise sur amortissements et provisions</b>	<b>0,00</b>	<b>0,00</b>	<b>0,00</b>	<b>0,00</b>	<b>0,00</b>
	<b>Restes à réaliser au 31/12</b>	<b>0,00</b>	<b>0,00</b>	<b>0,00</b>	<b>0,00</b>	<b>0,00</b>
	<b>SOLDE (3)</b>	<b>26 328 347,79</b>	<b>-8 684 702,71</b>	<b>0,00</b>	<b>0,00</b>	<b>17 643 645,08</b>

**BOURGES PLUS - BUDGET PRINCIPAL - CA - 2018**

(2)	Libellé	Sous-fonction 02							Sous-fonction 04	
		020 Administrat <sup>o</sup> générale collectivité	021 Assemblée locale	022 Administration générale de l'état	023 Information, communication, publicité	024 Fêtes et cérémonies	025 Aides aux assoc. (non classées ailleurs)	026 Cimetières et pompes funèbres	041 Subvention globale	048 Autres act <sup>o</sup> de coopérat <sup>o</sup> décentralisée
<b>DEPENSES</b>		<b>11 731 490,82</b>	<b>475 749,77</b>	<b>0,00</b>	<b>0,00</b>	<b>0,00</b>	<b>0,00</b>	<b>0,00</b>	<b>0,00</b>	<b>0,00</b>
Réalizations		11 731 490,82	475 749,77	0,00	0,00	0,00	0,00	0,00	0,00	0,00
<b>002</b>	<b>Résultat de fonctionnement reporté</b>	<b>0,00</b>	<b>0,00</b>	<b>0,00</b>	<b>0,00</b>	<b>0,00</b>	<b>0,00</b>	<b>0,00</b>	<b>0,00</b>	<b>0,00</b>
<b>011</b>	<b>Charges à caractère général</b>	<b>1 526 335,00</b>	<b>31 071,15</b>	<b>0,00</b>	<b>0,00</b>	<b>0,00</b>	<b>0,00</b>	<b>0,00</b>	<b>0,00</b>	<b>0,00</b>
60611	Eau et assainissement	4 663,86	0,00	0,00	0,00	0,00	0,00	0,00	0,00	0,00
60612	Energie - Electricité	19 003,30	0,00	0,00	0,00	0,00	0,00	0,00	0,00	0,00
60613	Chauffage urbain	18 323,46	0,00	0,00	0,00	0,00	0,00	0,00	0,00	0,00
60622	Carburants	23 273,16	0,00	0,00	0,00	0,00	0,00	0,00	0,00	0,00
60623	Alimentation	2 496,42	0,00	0,00	0,00	0,00	0,00	0,00	0,00	0,00
60628	Autres fournitures non stockées	4 550,47	0,00	0,00	0,00	0,00	0,00	0,00	0,00	0,00
60632	Fournitures de petit équipement	19 634,85	0,00	0,00	0,00	0,00	0,00	0,00	0,00	0,00
60636	Vêtements de travail	3 661,70	0,00	0,00	0,00	0,00	0,00	0,00	0,00	0,00
6064	Fournitures administratives	27 309,48	0,00	0,00	0,00	0,00	0,00	0,00	0,00	0,00
6068	Autres matières et fournitures	10 825,78	0,00	0,00	0,00	0,00	0,00	0,00	0,00	0,00
6132	Locations immobilières	48 256,38	0,00	0,00	0,00	0,00	0,00	0,00	0,00	0,00
6135	Locations mobilières	104 294,46	0,00	0,00	0,00	0,00	0,00	0,00	0,00	0,00
614	Charges locatives et de copropriété	922,32	0,00	0,00	0,00	0,00	0,00	0,00	0,00	0,00
61521	Entretien terrains	3 435,17	0,00	0,00	0,00	0,00	0,00	0,00	0,00	0,00
615221	Entretien, réparations bâtiments publics	9 036,26	0,00	0,00	0,00	0,00	0,00	0,00	0,00	0,00
61551	Entretien matériel roulant	4 296,68	0,00	0,00	0,00	0,00	0,00	0,00	0,00	0,00
61558	Entretien autres biens mobiliers	878,68	0,00	0,00	0,00	0,00	0,00	0,00	0,00	0,00
6156	Maintenance	237 472,60	0,00	0,00	0,00	0,00	0,00	0,00	0,00	0,00
6161	Multirisques	83 211,06	0,00	0,00	0,00	0,00	0,00	0,00	0,00	0,00
6168	Autres primes d'assurance	14 784,56	0,00	0,00	0,00	0,00	0,00	0,00	0,00	0,00
617	Etudes et recherches	81 129,78	0,00	0,00	0,00	0,00	0,00	0,00	0,00	0,00
6182	Documentation générale et technique	31 295,30	0,00	0,00	0,00	0,00	0,00	0,00	0,00	0,00
6184	Versements à des organismes de formation	38 091,04	0,00	0,00	0,00	0,00	0,00	0,00	0,00	0,00
6185	Frais de colloques et de séminaires	284,00	0,00	0,00	0,00	0,00	0,00	0,00	0,00	0,00
6188	Autres frais divers	59 681,33	0,00	0,00	0,00	0,00	0,00	0,00	0,00	0,00
6225	Indemnités aux comptable et régisseurs	462,50	0,00	0,00	0,00	0,00	0,00	0,00	0,00	0,00
6226	Honoraires	39 799,40	0,00	0,00	0,00	0,00	0,00	0,00	0,00	0,00

**BOURGES PLUS - BUDGET PRINCIPAL - CA - 2018**

(2)	Libellé	Sous-fonction 02							Sous-fonction 04	
		020 Administrat°générale collectivité	021 Assemblée locale	022 Administration générale de l'état	023 Information, communication, publicité	024 Fêtes et cérémonies	025 Aides aux assoc. (non classées ailleurs)	026 Cimetières et pompes funèbres	041 Subvention globale	048 Autres act° de coopérat° décentralisée
6227	Frais d'actes et de contentieux	31 965,00	0,00	0,00	0,00	0,00	0,00	0,00	0,00	0,00
6228	Divers	2 103,00	0,00	0,00	0,00	0,00	0,00	0,00	0,00	0,00
6231	Annonces et insertions	63 331,60	0,00	0,00	0,00	0,00	0,00	0,00	0,00	0,00
6232	Fêtes et cérémonies	2 660,44	0,00	0,00	0,00	0,00	0,00	0,00	0,00	0,00
6233	Foires et expositions	4 115,28	0,00	0,00	0,00	0,00	0,00	0,00	0,00	0,00
6236	Catalogues et imprimés	-2 635,24	0,00	0,00	0,00	0,00	0,00	0,00	0,00	0,00
6237	Publications	38 178,80	0,00	0,00	0,00	0,00	0,00	0,00	0,00	0,00
6238	Divers	53 045,66	0,00	0,00	0,00	0,00	0,00	0,00	0,00	0,00
6241	Transports de biens	1 430,40	0,00	0,00	0,00	0,00	0,00	0,00	0,00	0,00
6247	Transports collectifs	1 230,00	0,00	0,00	0,00	0,00	0,00	0,00	0,00	0,00
6251	Voyages et déplacements	6 463,82	0,00	0,00	0,00	0,00	0,00	0,00	0,00	0,00
6256	Missions	5 378,02	0,00	0,00	0,00	0,00	0,00	0,00	0,00	0,00
6257	Réceptions	37 082,57	0,00	0,00	0,00	0,00	0,00	0,00	0,00	0,00
6261	Frais d'affranchissement	69 657,23	0,00	0,00	0,00	0,00	0,00	0,00	0,00	0,00
6262	Frais de télécommunications	87 176,70	0,00	0,00	0,00	0,00	0,00	0,00	0,00	0,00
6281	Concours divers (cotisations)	6 428,77	31 071,15	0,00	0,00	0,00	0,00	0,00	0,00	0,00
6283	Frais de nettoyage des locaux	39 381,86	0,00	0,00	0,00	0,00	0,00	0,00	0,00	0,00
62875	Remb. frais aux communes membres du GFP	126 287,12	0,00	0,00	0,00	0,00	0,00	0,00	0,00	0,00
6288	Autres services extérieurs	49 898,42	0,00	0,00	0,00	0,00	0,00	0,00	0,00	0,00
63512	Taxes foncières	12 029,00	0,00	0,00	0,00	0,00	0,00	0,00	0,00	0,00
637	Autres impôts, taxes (autres organismes)	52,55	0,00	0,00	0,00	0,00	0,00	0,00	0,00	0,00
<b>012</b>	<b>Charges de personnel, frais assimilés</b>	<b>9 799 333,49</b>	<b>0,00</b>	<b>0,00</b>	<b>0,00</b>	<b>0,00</b>	<b>0,00</b>	<b>0,00</b>	<b>0,00</b>	<b>0,00</b>
6217	Personnel affecté par la commune membre	508 047,84	0,00	0,00	0,00	0,00	0,00	0,00	0,00	0,00
6218	Autre personnel extérieur	43 815,72	0,00	0,00	0,00	0,00	0,00	0,00	0,00	0,00
6331	Versement de transport	61 696,17	0,00	0,00	0,00	0,00	0,00	0,00	0,00	0,00
6332	Cotisations versées au F.N.A.L.	24 715,87	0,00	0,00	0,00	0,00	0,00	0,00	0,00	0,00
6336	Cotisations CNFPT et CDGFPT	44 368,68	0,00	0,00	0,00	0,00	0,00	0,00	0,00	0,00
6338	Autres impôts, taxes sur rémunérations	14 830,28	0,00	0,00	0,00	0,00	0,00	0,00	0,00	0,00
64111	Rémunération principale titulaires	4 061 521,37	0,00	0,00	0,00	0,00	0,00	0,00	0,00	0,00
64112	NBI, SFT, indemnité résidence	98 261,25	0,00	0,00	0,00	0,00	0,00	0,00	0,00	0,00
64118	Autres indemnités titulaires	1 355 809,40	0,00	0,00	0,00	0,00	0,00	0,00	0,00	0,00
64131	Rémunérations non tit.	902 541,20	0,00	0,00	0,00	0,00	0,00	0,00	0,00	0,00
64168	Autres emplois d'insertion	29 970,00	0,00	0,00	0,00	0,00	0,00	0,00	0,00	0,00

**BOURGES PLUS - BUDGET PRINCIPAL - CA - 2018**

(2)	Libellé	Sous-fonction 02							Sous-fonction 04	
		020 Administrat° générale collectivité	021 Assemblée locale	022 Administration générale de l'état	023 Information, communication, publicité	024 Fêtes et cérémonies	025 Aides aux assoc. (non classées ailleurs)	026 Cimetières et pompes funèbres	041 Subvention globale	048 Autres act° de coopérat° décentralisée
6417	Rémunérations des apprentis	31 850,91	0,00	0,00	0,00	0,00	0,00	0,00	0,00	0,00
6451	Cotisations à l'U.R.S.S.A.F.	878 094,58	0,00	0,00	0,00	0,00	0,00	0,00	0,00	0,00
6453	Cotisations aux caisses de retraites	1 361 756,38	0,00	0,00	0,00	0,00	0,00	0,00	0,00	0,00
6454	Cotisations aux A.S.S.E.D.I.C.	42 630,24	0,00	0,00	0,00	0,00	0,00	0,00	0,00	0,00
6455	Cotisations pour assurance du personnel	191 785,09	0,00	0,00	0,00	0,00	0,00	0,00	0,00	0,00
6456	Versement au F.N.C. supplément familial	1 172,00	0,00	0,00	0,00	0,00	0,00	0,00	0,00	0,00
6457	Cotis. sociales liées à l'apprentissage	2 296,96	0,00	0,00	0,00	0,00	0,00	0,00	0,00	0,00
6474	Versement aux autres oeuvres sociales	72 126,53	0,00	0,00	0,00	0,00	0,00	0,00	0,00	0,00
6475	Médecine du travail, pharmacie	4 976,41	0,00	0,00	0,00	0,00	0,00	0,00	0,00	0,00
6478	Autres charges sociales diverses	14 633,36	0,00	0,00	0,00	0,00	0,00	0,00	0,00	0,00
6488	Autres charges	52 433,25	0,00	0,00	0,00	0,00	0,00	0,00	0,00	0,00
<b>014</b>	<b>Atténuations de produits</b>	<b>0,00</b>	<b>0,00</b>	<b>0,00</b>	<b>0,00</b>	<b>0,00</b>	<b>0,00</b>	<b>0,00</b>	<b>0,00</b>	<b>0,00</b>
7391178	Autres restitut° dégrèvt contrib. direct	0,00	0,00	0,00	0,00	0,00	0,00	0,00	0,00	0,00
739211	Attributions de compensation	0,00	0,00	0,00	0,00	0,00	0,00	0,00	0,00	0,00
739221	FNGIR	0,00	0,00	0,00	0,00	0,00	0,00	0,00	0,00	0,00
739223	Fonds péréquation ress. com. et intercom	0,00	0,00	0,00	0,00	0,00	0,00	0,00	0,00	0,00
<b>042</b>	<b>Opérat° ordre transfert entre sections</b>	<b>0,00</b>	<b>0,00</b>	<b>0,00</b>	<b>0,00</b>	<b>0,00</b>	<b>0,00</b>	<b>0,00</b>	<b>0,00</b>	<b>0,00</b>
675	Valeurs comptables immobilisations cédée	0,00	0,00	0,00	0,00	0,00	0,00	0,00	0,00	0,00
6811	Dot. amort. et prov. Immos incorporelles	0,00	0,00	0,00	0,00	0,00	0,00	0,00	0,00	0,00
6815	Dot. prov. pour risques fonct. courant	0,00	0,00	0,00	0,00	0,00	0,00	0,00	0,00	0,00
<b>043</b>	<b>Opérat° ordre intérieur de la section</b>	<b>0,00</b>	<b>0,00</b>	<b>0,00</b>	<b>0,00</b>	<b>0,00</b>	<b>0,00</b>	<b>0,00</b>	<b>0,00</b>	<b>0,00</b>
<b>65</b>	<b>Autres charges de gestion courante</b>	<b>299 742,33</b>	<b>444 678,62</b>	<b>0,00</b>	<b>0,00</b>	<b>0,00</b>	<b>0,00</b>	<b>0,00</b>	<b>0,00</b>	<b>0,00</b>
6531	Indemnités	0,00	316 775,16	0,00	0,00	0,00	0,00	0,00	0,00	0,00
6532	Frais de mission	0,00	2 548,30	0,00	0,00	0,00	0,00	0,00	0,00	0,00
6533	Cotisations de retraite	0,00	22 797,94	0,00	0,00	0,00	0,00	0,00	0,00	0,00
6534	Cotis. de sécurité sociale - part patron	0,00	101 340,72	0,00	0,00	0,00	0,00	0,00	0,00	0,00

**BOURGES PLUS - BUDGET PRINCIPAL - CA - 2018**

(2)	Libellé	Sous-fonction 02						Sous-fonction 04	
		020 Administrat° générale collectivité	021 Assemblée locale	022 Administration générale de l'état	023 Information, communication, publicité	024 Fêtes et cérémonies	025 Aides aux assoc. (non classées ailleurs)	026 Cimetières et pompes funèbres	041 Subvention globale
6535	Formation	0,00	1 216,50	0,00	0,00	0,00	0,00	0,00	0,00
6541	Créances admises en non-valeur	85,00	0,00	0,00	0,00	0,00	0,00	0,00	0,00
65548	Autres contributions	138 853,00	0,00	0,00	0,00	0,00	0,00	0,00	0,00
6574	Subv. fonct. Associat°, personnes privée	160 804,33	0,00	0,00	0,00	0,00	0,00	0,00	0,00
<b>656</b>	<b>Frais fonctionnement des groupes d'élus</b>	<b>0,00</b>	<b>0,00</b>	<b>0,00</b>	<b>0,00</b>	<b>0,00</b>	<b>0,00</b>	<b>0,00</b>	<b>0,00</b>
<b>66</b>	<b>Charges financières</b>	<b>0,00</b>	<b>0,00</b>	<b>0,00</b>	<b>0,00</b>	<b>0,00</b>	<b>0,00</b>	<b>0,00</b>	<b>0,00</b>
66111	Intérêts réglés à l'échéance	0,00	0,00	0,00	0,00	0,00	0,00	0,00	0,00
66112	Intérêts - Rattachement des ICNE	0,00	0,00	0,00	0,00	0,00	0,00	0,00	0,00
6615	Intérêts comptes courants et de dépôts	0,00	0,00	0,00	0,00	0,00	0,00	0,00	0,00
6688	Autres	0,00	0,00	0,00	0,00	0,00	0,00	0,00	0,00
<b>67</b>	<b>Charges exceptionnelles</b>	<b>106 080,00</b>	<b>0,00</b>	<b>0,00</b>	<b>0,00</b>	<b>0,00</b>	<b>0,00</b>	<b>0,00</b>	<b>0,00</b>
6713	Secours et dots	6 000,00	0,00	0,00	0,00	0,00	0,00	0,00	0,00
678	Autres charges exceptionnelles	100 080,00	0,00	0,00	0,00	0,00	0,00	0,00	0,00
<b>68</b>	<b>Dot. aux amortissements et provisions</b>	<b>0,00</b>	<b>0,00</b>	<b>0,00</b>	<b>0,00</b>	<b>0,00</b>	<b>0,00</b>	<b>0,00</b>	<b>0,00</b>
<b>Restes à réaliser au 31/12</b>		<b>0,00</b>	<b>0,00</b>	<b>0,00</b>	<b>0,00</b>	<b>0,00</b>	<b>0,00</b>	<b>0,00</b>	<b>0,00</b>
<b>RECETTES</b>		<b>3 522 537,88</b>	<b>0,00</b>	<b>0,00</b>	<b>0,00</b>	<b>0,00</b>	<b>0,00</b>	<b>0,00</b>	<b>0,00</b>
<b>Réalisations</b>		<b>3 522 537,88</b>	<b>0,00</b>	<b>0,00</b>	<b>0,00</b>	<b>0,00</b>	<b>0,00</b>	<b>0,00</b>	<b>0,00</b>
<b>002</b>	<b>Résultat de fonctionnement reporté</b>	<b>0,00</b>	<b>0,00</b>	<b>0,00</b>	<b>0,00</b>	<b>0,00</b>	<b>0,00</b>	<b>0,00</b>	<b>0,00</b>
<b>013</b>	<b>Atténuations de charges</b>	<b>209 377,58</b>	<b>0,00</b>	<b>0,00</b>	<b>0,00</b>	<b>0,00</b>	<b>0,00</b>	<b>0,00</b>	<b>0,00</b>
6419	Remboursements rémunérations personnel	209 093,32	0,00	0,00	0,00	0,00	0,00	0,00	0,00
6459	Rembourst charges SS et prévoyance	284,26	0,00	0,00	0,00	0,00	0,00	0,00	0,00
<b>042</b>	<b>Opérat° ordre transfert entre sections</b>	<b>0,00</b>	<b>0,00</b>	<b>0,00</b>	<b>0,00</b>	<b>0,00</b>	<b>0,00</b>	<b>0,00</b>	<b>0,00</b>
7768	Neutral. amort. subv. équip. versées	0,00	0,00	0,00	0,00	0,00	0,00	0,00	0,00
777	Quote-part subv invest transf cpte résul	0,00	0,00	0,00	0,00	0,00	0,00	0,00	0,00
7815	Rep. prov. charges fonctionnt courant	0,00	0,00	0,00	0,00	0,00	0,00	0,00	0,00
<b>043</b>	<b>Opérat° ordre intérieur de la section</b>	<b>0,00</b>	<b>0,00</b>	<b>0,00</b>	<b>0,00</b>	<b>0,00</b>	<b>0,00</b>	<b>0,00</b>	<b>0,00</b>

**BOURGES PLUS - BUDGET PRINCIPAL - CA - 2018**

(2)	Libellé	Sous-fonction 02						Sous-fonction 04	
		020 Administrat° générale collectivité	021 Assemblée locale	022 Administration générale de l'état	023 Information, communication, publicité	024 Fêtes et cérémonies	025 Aides aux assoc. (non classées ailleurs)	026 Cimetières et pompes funèbres	041 Subvention globale
<b>70</b>	<b>Produits des services, du domaine, vente</b>	<b>3 264 315,49</b>	<b>0,00</b>	<b>0,00</b>	<b>0,00</b>	<b>0,00</b>	<b>0,00</b>	<b>0,00</b>	<b>0,00</b>
70841	Mise à dispo personnel B.A. , régies	1 023 712,76	0,00	0,00	0,00	0,00	0,00	0,00	0,00
70845	Mise à dispo personnel communes du GFP	1 944 200,52	0,00	0,00	0,00	0,00	0,00	0,00	0,00
70848	Mise à dispo personnel autres organismes	195 738,21	0,00	0,00	0,00	0,00	0,00	0,00	0,00
70872	Remb. frais B.A. et régies municipales	33 237,98	0,00	0,00	0,00	0,00	0,00	0,00	0,00
70875	Remb. frais par les communes du GFP	46 544,94	0,00	0,00	0,00	0,00	0,00	0,00	0,00
70878	Remb. frais par d'autres redevables	20 881,08	0,00	0,00	0,00	0,00	0,00	0,00	0,00
<b>73</b>	<b>Impôts et taxes</b>	<b>0,00</b>	<b>0,00</b>	<b>0,00</b>	<b>0,00</b>	<b>0,00</b>	<b>0,00</b>	<b>0,00</b>	<b>0,00</b>
73111	Taxes foncières et d'habitation	0,00	0,00	0,00	0,00	0,00	0,00	0,00	0,00
73112	Cotisation sur la VAE	0,00	0,00	0,00	0,00	0,00	0,00	0,00	0,00
73113	Taxe sur les Surfaces Commerciales	0,00	0,00	0,00	0,00	0,00	0,00	0,00	0,00
73114	Imposition Forf. sur Entrep. Réseau	0,00	0,00	0,00	0,00	0,00	0,00	0,00	0,00
<b>74</b>	<b>Dotations et participations</b>	<b>17 895,90</b>	<b>0,00</b>	<b>0,00</b>	<b>0,00</b>	<b>0,00</b>	<b>0,00</b>	<b>0,00</b>	<b>0,00</b>
74124	Dotation d'intercommunalité	0,00	0,00	0,00	0,00	0,00	0,00	0,00	0,00
74126	Dot. compensat° groupements de communes	0,00	0,00	0,00	0,00	0,00	0,00	0,00	0,00
744	FCTVA	0,00	0,00	0,00	0,00	0,00	0,00	0,00	0,00
74712	Emplois d'avenir	4 485,90	0,00	0,00	0,00	0,00	0,00	0,00	0,00
74718	Autres participations Etat	13 410,00	0,00	0,00	0,00	0,00	0,00	0,00	0,00
74833	Etat - Compensation CET (CVAE et CFE)	0,00	0,00	0,00	0,00	0,00	0,00	0,00	0,00
74835	Etat - Compens. exonérat° taxe habitat°	0,00	0,00	0,00	0,00	0,00	0,00	0,00	0,00
<b>75</b>	<b>Autres produits de gestion courante</b>	<b>19 722,93</b>	<b>0,00</b>	<b>0,00</b>	<b>0,00</b>	<b>0,00</b>	<b>0,00</b>	<b>0,00</b>	<b>0,00</b>
752	Revenus des immeubles	19 722,93	0,00	0,00	0,00	0,00	0,00	0,00	0,00
7588	Autres produits div. de gestion courante	0,00	0,00	0,00	0,00	0,00	0,00	0,00	0,00
<b>76</b>	<b>Produits financiers</b>	<b>0,34</b>	<b>0,00</b>	<b>0,00</b>	<b>0,00</b>	<b>0,00</b>	<b>0,00</b>	<b>0,00</b>	<b>0,00</b>
761	Produits de participations	0,34	0,00	0,00	0,00	0,00	0,00	0,00	0,00
7688	Autres	0,00	0,00	0,00	0,00	0,00	0,00	0,00	0,00
<b>77</b>	<b>Produits exceptionnels</b>	<b>11 225,64</b>	<b>0,00</b>	<b>0,00</b>	<b>0,00</b>	<b>0,00</b>	<b>0,00</b>	<b>0,00</b>	<b>0,00</b>



**BOURGES PLUS - BUDGET PRINCIPAL - CA - 2018**

(2)	Libellé	Sous-fonction 02						Sous-fonction 04	
		020 Administrat° générale collectivité	021 Assemblée locale	022 Administration générale de l'état	023 Information, communication, publicité	024 Fêtes et cérémonies	025 Aides aux assoc. (non classées ailleurs)	026 Cimetières et pompes funèbres	041 Subvention globale
7718	Autres produits except. opérat° gestion	0,40	0,00	0,00	0,00	0,00	0,00	0,00	0,00
773	Mandats annulés (exercices antérieurs)	822,69	0,00	0,00	0,00	0,00	0,00	0,00	0,00
7788	Produits exceptionnels divers	10 402,55	0,00	0,00	0,00	0,00	0,00	0,00	0,00
<b>78</b>	<b>Reprise sur amortissements et provisions</b>	<b>0,00</b>	<b>0,00</b>	<b>0,00</b>	<b>0,00</b>	<b>0,00</b>	<b>0,00</b>	<b>0,00</b>	<b>0,00</b>
<b>Restes à réaliser au 31/12</b>		<b>0,00</b>	<b>0,00</b>	<b>0,00</b>	<b>0,00</b>	<b>0,00</b>	<b>0,00</b>	<b>0,00</b>	<b>0,00</b>
<b>SOLDE (3)</b>		<b>-8 208 952,94</b>	<b>-475 749,77</b>	<b>0,00</b>	<b>0,00</b>	<b>0,00</b>	<b>0,00</b>	<b>0,00</b>	<b>0,00</b>

(1) La production de cet état est obligatoire pour les communes de 3 500 habitants et plus, les groupements comprenant au moins une telle commune, leurs établissements et services administratifs hormis les caisses des écoles et les services à activité unique érigés en établissement public ou budget annexe (L. 2312-3, R. 2311-1 et R. 2311-10). Dans les communes de 3 500 habitants et plus, le croisement par fonction est fait à un chiffre (correspondant à la fonction). Dans les communes de 10 000 habitants et plus, le croisement par fonction est fait au niveau le plus détaillé de la nomenclature fonctionnelle (sous-fonction ou rubrique). Les groupements et leurs établissements publics suivent les règles de production et de présentation applicables à la commune membre comptant le plus grand nombre d'habitants (articles L. 5211-36 a1 et R. 5211-14 + L. 5711-1 et R. 5711-2 du CGCT).

(2) Le croisement par nature est fait au niveau de chacun des articles budgétaires.

(3) Le solde correspond à la différence entre les recettes et les dépenses. Les dépenses et les recettes correspondent à la somme des dépenses et des Réalisations ainsi que des restes à réaliser et des reports (ligne budgétaire 001 et 002). Les lignes reports 001 et 002 apparaissent à la colonne 01-Non ventilables.

<b>IV – ANNEXES</b>	<b>IV</b>
<b>ELEMENTS DU BILAN PRESENTATION CROISEE PAR FONCTION (1) – DETAIL FONCTIONNEMENT</b>	<b>A1.1</b>

### FONCTION 1 – Sécurité et salubrité publiques

(2)	Libellé	11 Sécurité intérieure	12 Hygiène et salubrité publique	Total
<b>DEPENSES</b>		4 282 209,23	0,00	4 282 209,23
Réalizations		4 282 209,23	0,00	4 282 209,23
002	Résultat de fonctionnement reporté	0,00	0,00	0,00
011	Charges à caractère général	14 422,23	0,00	14 422,23
60633	Fouritures de voirie	14 422,23	0,00	14 422,23
012	Charges de personnel, frais assimilés	0,00	0,00	0,00
014	Atténuations de produits	0,00	0,00	0,00
042	Opérat° ordre transfert entre sections	0,00	0,00	0,00
043	Opérat° ordre intérieur de la section	0,00	0,00	0,00
65	Autres charges de gestion courante	4 267 787,00	0,00	4 267 787,00
6553	Service d'incendie	4 267 787,00	0,00	4 267 787,00
656	Frais fonctionnement des groupes d'élus	0,00	0,00	0,00
66	Charges financières	0,00	0,00	0,00
67	Charges exceptionnelles	0,00	0,00	0,00
68	Dot. aux amortissements et provisions	0,00	0,00	0,00
Restes à réaliser au 31/12		0,00	0,00	0,00
<b>RECETTES</b>		0,00	0,00	0,00
Réalizations		0,00	0,00	0,00
002	Résultat de fonctionnement reporté	0,00	0,00	0,00
013	Atténuations de charges	0,00	0,00	0,00
042	Opérat° ordre transfert entre sections	0,00	0,00	0,00
043	Opérat° ordre intérieur de la section	0,00	0,00	0,00
70	Produits des services, du domaine, vente	0,00	0,00	0,00
73	Impôts et taxes	0,00	0,00	0,00
74	Dotations et participations	0,00	0,00	0,00
75	Autres produits de gestion courante	0,00	0,00	0,00
76	Produits financiers	0,00	0,00	0,00
77	Produits exceptionnels	0,00	0,00	0,00
78	Reprise sur amortissements et provisions	0,00	0,00	0,00

**BOURGES PLUS - BUDGET PRINCIPAL - CA - 2018**

(2)	Libellé	11 Sécurité intérieure	12 Hygiène et salubrité publique	Total
	Restes à réaliser au 31/12	0,00	0,00	0,00
	<b>SOLDE (3)</b>	<b>-4 282 209,23</b>	<b>0,00</b>	<b>-4 282 209,23</b>

(2)	Libellé	Sous-fonction 11				
		110 Services communs	111 Police nationale	112 Police municipale	113 Pompiers, incendies et secours	114 Autres services de protection civile
	<b>DEPENSES</b>	0,00	0,00	0,00	4 282 209,23	0,00
	Réalisations	0,00	0,00	0,00	4 282 209,23	0,00
002	Résultat de fonctionnement reporté	0,00	0,00	0,00	0,00	0,00
011	Charges à caractère général	0,00	0,00	0,00	14 422,23	0,00
60633	Fournitures de voirie	0,00	0,00	0,00	14 422,23	0,00
012	Charges de personnel, frais assimilés	0,00	0,00	0,00	0,00	0,00
014	Atténuations de produits	0,00	0,00	0,00	0,00	0,00
042	Opérat° ordre transfert entre sections	0,00	0,00	0,00	0,00	0,00
043	Opérat° ordre intérieur de la section	0,00	0,00	0,00	0,00	0,00
65	Autres charges de gestion courante	0,00	0,00	0,00	4 267 787,00	0,00
6553	Service d'incendie	0,00	0,00	0,00	4 267 787,00	0,00
656	Frais fonctionnement des groupes d'élus	0,00	0,00	0,00	0,00	0,00
66	Charges financières	0,00	0,00	0,00	0,00	0,00
67	Charges exceptionnelles	0,00	0,00	0,00	0,00	0,00
68	Dot. aux amortissements et provisions	0,00	0,00	0,00	0,00	0,00
	Restes à réaliser au 31/12	0,00	0,00	0,00	0,00	0,00
	<b>RECETTES</b>	0,00	0,00	0,00	0,00	0,00
	Réalisations	0,00	0,00	0,00	0,00	0,00
002	Résultat de fonctionnement reporté	0,00	0,00	0,00	0,00	0,00
013	Atténuations de charges	0,00	0,00	0,00	0,00	0,00
042	Opérat° ordre transfert entre sections	0,00	0,00	0,00	0,00	0,00
043	Opérat° ordre intérieur de la section	0,00	0,00	0,00	0,00	0,00
70	Produits des services, du domaine, vente	0,00	0,00	0,00	0,00	0,00
73	Impôts et taxes	0,00	0,00	0,00	0,00	0,00
74	Dotations et participations	0,00	0,00	0,00	0,00	0,00
75	Autres produits de gestion courante	0,00	0,00	0,00	0,00	0,00
76	Produits financiers	0,00	0,00	0,00	0,00	0,00
77	Produits exceptionnels	0,00	0,00	0,00	0,00	0,00
78	Reprise sur amortissements et provisions	0,00	0,00	0,00	0,00	0,00
	Restes à réaliser au 31/12	0,00	0,00	0,00	0,00	0,00

**BOURGES PLUS - BUDGET PRINCIPAL - CA - 2018**

(2)	Libellé	Sous-fonction 11				
		110 Services communs	111 Police nationale	112 Police municipale	113 Pompiers, incendies et secours	114 Autres services de protection civile
<b>SOLDE (3)</b>		0,00	0,00	0,00	-4 282 209,23	0,00

(1) La production de cet état est obligatoire pour les communes de 3 500 habitants et plus, les groupements comprenant au moins une telle commune, leurs établissements et services administratifs hormis les caisses des écoles et les services à activité unique érigés en établissement public ou budget annexe (L. 2312-3, R. 2311-1 et R. 2311-10). Dans les communes de 3 500 habitants et plus, le croisement par fonction est fait à un chiffre (correspondant à la fonction). Dans les communes de 10 000 habitants et plus, le croisement par fonction est fait au niveau le plus détaillé de la nomenclature fonctionnelle (sous-fonction ou rubrique). Les groupements et leurs établissements publics suivent les règles de production et de présentation applicables à la commune membre comptant le plus grand nombre d'habitants (articles L. 5211-36 a1 et R. 5211-14 + L. 5711-1 et R. 5711-2 du CGCT).

(2) Le croisement par nature est fait au niveau de chacun des articles budgétaires.

(3) Le solde correspond à la différence entre les recettes et les dépenses. Les dépenses et les recettes correspondent à la somme des dépenses et des Réalisations ainsi que des restes à réaliser et des reports (ligne budgétaire 001 et 002). Les lignes reports 001 et 002 apparaissent à la colonne 01-Non ventilables.

<b>IV – ANNEXES</b>	<b>IV</b>
<b>ELEMENTS DU BILAN PRESENTATION CROISEE PAR FONCTION (1) – DETAIL FONCTIONNEMENT</b>	<b>A1.1</b>

### FONCTION 2 – Enseignement - Formation

(2)	Libellé	20 Services communs	21 Enseignement du premier degré	22 Enseignement du deuxième degré	23 Enseignement supérieur	24 Formation continue	25 Services annexes de l'enseignement	Total
<b>DEPENSES</b>		<b>0,00</b>	<b>0,00</b>	<b>0,00</b>	<b>1 020 957,51</b>	<b>799 532,10</b>	<b>0,00</b>	<b>1 820 489,61</b>
Réalizations		0,00	0,00	0,00	720 957,51	799 532,10	0,00	1 520 489,61
002	Résultat de fonctionnement reporté	0,00	0,00	0,00	0,00	0,00	0,00	0,00
011	Charges à caractère général	0,00	0,00	0,00	41 572,45	146 710,16	0,00	188 282,61
60623	Alimentation	0,00	0,00	0,00	0,00	218,88	0,00	218,88
60631	Fournitures d'entretien	0,00	0,00	0,00	0,00	20,84	0,00	20,84
60632	Fournitures de petit équipement	0,00	0,00	0,00	0,00	1 808,92	0,00	1 808,92
6064	Fournitures administratives	0,00	0,00	0,00	466,86	90,38	0,00	557,24
6067	Fournitures scolaires	0,00	0,00	0,00	5 858,12	2 968,17	0,00	8 826,29
6068	Autres matières et fournitures	0,00	0,00	0,00	0,00	22,00	0,00	22,00
611	Contrats de prestations de services	0,00	0,00	0,00	0,00	249,46	0,00	249,46
6135	Locations mobilières	0,00	0,00	0,00	0,00	4 151,45	0,00	4 151,45
614	Charges locatives et de copropriété	0,00	0,00	0,00	0,00	48 172,05	0,00	48 172,05
61521	Entretien terrains	0,00	0,00	0,00	3 708,78	0,00	0,00	3 708,78
615221	Entretien, réparations bâtiments publics	0,00	0,00	0,00	0,00	7 819,18	0,00	7 819,18
61551	Entretien matériel roulant	0,00	0,00	0,00	0,00	203,60	0,00	203,60
6156	Maintenance	0,00	0,00	0,00	0,00	4 176,00	0,00	4 176,00
6161	Multirisques	0,00	0,00	0,00	4 523,81	0,00	0,00	4 523,81
6182	Documentation générale et technique	0,00	0,00	0,00	12 369,70	2 960,06	0,00	15 329,76
6184	Versements à des organismes de formation	0,00	0,00	0,00	0,00	20 992,00	0,00	20 992,00
6188	Autres frais divers	0,00	0,00	0,00	0,00	1 616,00	0,00	1 616,00
6225	Indemnités aux comptable et régisseurs	0,00	0,00	0,00	0,00	240,00	0,00	240,00
6226	Honoraires	0,00	0,00	0,00	692,01	0,00	0,00	692,01
6231	Annonces et insertions	0,00	0,00	0,00	0,00	12 185,52	0,00	12 185,52
6236	Catalogues et imprimés	0,00	0,00	0,00	0,00	823,20	0,00	823,20
6251	Voyages et déplacements	0,00	0,00	0,00	0,00	320,90	0,00	320,90
6256	Missions	0,00	0,00	0,00	0,00	1 321,65	0,00	1 321,65
6257	Réceptions	0,00	0,00	0,00	2 137,04	0,00	0,00	2 137,04
6262	Frais de télécommunications	0,00	0,00	0,00	0,00	144,00	0,00	144,00
627	Services bancaires et assimilés	0,00	0,00	0,00	0,00	108,49	0,00	108,49
6281	Concours divers (cotisations)	0,00	0,00	0,00	500,00	0,00	0,00	500,00

**BOURGES PLUS - BUDGET PRINCIPAL - CA - 2018**

(2)	Libellé	20 Services communs	21 Enseignement du premier degré	22 Enseignement du deuxième degré	23 Enseignement supérieur	24 Formation continue	25 Services annexes de l'enseignement	Total
6282	Frais de gardiennage (églises, forêts, .	0,00	0,00	0,00	0,00	858,75	0,00	858,75
6283	Frais de nettoyage des locaux	0,00	0,00	0,00	0,00	31 788,00	0,00	31 788,00
6288	Autres services extérieurs	0,00	0,00	0,00	11 316,13	3 450,66	0,00	14 766,79
<b>012</b>	<b>Charges de personnel, frais assimilés</b>	<b>0,00</b>	<b>0,00</b>	<b>0,00</b>	<b>202 185,54</b>	<b>650 684,67</b>	<b>0,00</b>	<b>852 870,21</b>
6218	Autre personnel extérieur	0,00	0,00	0,00	3 256,23	0,00	0,00	3 256,23
6331	Versement de transport	0,00	0,00	0,00	1 404,32	5 301,85	0,00	6 706,17
6332	Cotisations versées au F.N.A.L.	0,00	0,00	0,00	561,77	2 120,78	0,00	2 682,55
6336	Cotisations CNFPT et CDGFPT	0,00	0,00	0,00	1 011,23	3 817,28	0,00	4 828,51
6338	Autres impôts, taxes sur rémunérations	0,00	0,00	0,00	337,02	1 272,52	0,00	1 609,54
64111	Rémunération principale titulaires	0,00	0,00	0,00	112 528,17	120 811,78	0,00	233 339,95
64112	NBI, SFT, indemnité résidence	0,00	0,00	0,00	0,00	4 876,95	0,00	4 876,95
64118	Autres indemnités titulaires	0,00	0,00	0,00	29 164,64	29 593,11	0,00	58 757,75
64131	Rémunérations non tit.	0,00	0,00	0,00	0,00	302 680,07	0,00	302 680,07
6451	Cotisations à l'U.R.S.S.A.F.	0,00	0,00	0,00	16 999,20	111 613,12	0,00	128 612,32
6453	Cotisations aux caisses de retraites	0,00	0,00	0,00	36 009,68	51 915,95	0,00	87 925,63
6454	Cotisations aux A.S.S.E.D.I.C.	0,00	0,00	0,00	0,00	13 522,35	0,00	13 522,35
6475	Médecine du travail, pharmacie	0,00	0,00	0,00	0,00	841,40	0,00	841,40
6488	Autres charges	0,00	0,00	0,00	913,28	2 317,51	0,00	3 230,79
<b>014</b>	<b>Atténuations de produits</b>	<b>0,00</b>	<b>0,00</b>	<b>0,00</b>	<b>0,00</b>	<b>0,00</b>	<b>0,00</b>	<b>0,00</b>
<b>042</b>	<b>Opérat° ordre transfert entre sections</b>	<b>0,00</b>	<b>0,00</b>	<b>0,00</b>	<b>0,00</b>	<b>0,00</b>	<b>0,00</b>	<b>0,00</b>
<b>043</b>	<b>Opérat° ordre intérieur de la section</b>	<b>0,00</b>	<b>0,00</b>	<b>0,00</b>	<b>0,00</b>	<b>0,00</b>	<b>0,00</b>	<b>0,00</b>
<b>65</b>	<b>Autres charges de gestion courante</b>	<b>0,00</b>	<b>0,00</b>	<b>0,00</b>	<b>477 199,52</b>	<b>2 054,07</b>	<b>0,00</b>	<b>479 253,59</b>
65738	Subv. fonct. Autres organismes publics	0,00	0,00	0,00	458 024,52	0,00	0,00	458 024,52
6574	Subv. fonct. Associat°, personnes privée	0,00	0,00	0,00	19 175,00	0,00	0,00	19 175,00
65888	Autres	0,00	0,00	0,00	0,00	2 054,07	0,00	2 054,07
<b>656</b>	<b>Frais fonctionnement des groupes d'élus</b>	<b>0,00</b>	<b>0,00</b>	<b>0,00</b>	<b>0,00</b>	<b>0,00</b>	<b>0,00</b>	<b>0,00</b>
<b>66</b>	<b>Charges financières</b>	<b>0,00</b>	<b>0,00</b>	<b>0,00</b>	<b>0,00</b>	<b>0,00</b>	<b>0,00</b>	<b>0,00</b>
<b>67</b>	<b>Charges exceptionnelles</b>	<b>0,00</b>	<b>0,00</b>	<b>0,00</b>	<b>0,00</b>	<b>83,20</b>	<b>0,00</b>	<b>83,20</b>
673	Titres annulés (sur exercices antérieurs	0,00	0,00	0,00	0,00	83,20	0,00	83,20
<b>68</b>	<b>Dot. aux amortissements et provisions</b>	<b>0,00</b>	<b>0,00</b>	<b>0,00</b>	<b>0,00</b>	<b>0,00</b>	<b>0,00</b>	<b>0,00</b>
<b>Restes à réaliser au 31/12</b>		<b>0,00</b>	<b>0,00</b>	<b>0,00</b>	<b>300 000,00</b>	<b>0,00</b>	<b>0,00</b>	<b>300 000,00</b>
<b>RECETTES</b>		<b>0,00</b>	<b>0,00</b>	<b>0,00</b>	<b>225 103,00</b>	<b>354 759,63</b>	<b>0,00</b>	<b>579 862,63</b>
Réalizations		0,00	0,00	0,00	225 103,00	354 759,63	0,00	579 862,63
<b>002</b>	<b>Résultat de fonctionnement reporté</b>	<b>0,00</b>	<b>0,00</b>	<b>0,00</b>	<b>0,00</b>	<b>0,00</b>	<b>0,00</b>	<b>0,00</b>
<b>013</b>	<b>Atténuations de charges</b>	<b>0,00</b>	<b>0,00</b>	<b>0,00</b>	<b>225 103,00</b>	<b>3 505,61</b>	<b>0,00</b>	<b>228 608,61</b>

**BOURGES PLUS - BUDGET PRINCIPAL - CA - 2018**

(2)	Libellé	20 Services communs	21 Enseignement du premier degré	22 Enseignement du deuxième degré	23 Enseignement supérieur	24 Formation continue	25 Services annexes de l'enseignement	Total
6419	Remboursements rémunérations personnel	0,00	0,00	0,00	225 103,00	3 505,61	0,00	228 608,61
042	Opérat° ordre transfert entre sections	0,00	0,00	0,00	0,00	0,00	0,00	0,00
043	Opérat° ordre intérieur de la section	0,00	0,00	0,00	0,00	0,00	0,00	0,00
70	Produits des services, du domaine, vente	0,00	0,00	0,00	0,00	241 835,84	0,00	241 835,84
7067	Redev. services périscolaires et enseign	0,00	0,00	0,00	0,00	229 079,40	0,00	229 079,40
7078	Autres marchandises	0,00	0,00	0,00	0,00	31,20	0,00	31,20
70875	Remb. frais par les communes du GFP	0,00	0,00	0,00	0,00	12 725,24	0,00	12 725,24
73	Impôts et taxes	0,00	0,00	0,00	0,00	0,00	0,00	0,00
74	Dotations et participations	0,00	0,00	0,00	0,00	105 728,08	0,00	105 728,08
7472	Participat° Régions	0,00	0,00	0,00	0,00	105 728,08	0,00	105 728,08
75	Autres produits de gestion courante	0,00	0,00	0,00	0,00	3 690,10	0,00	3 690,10
7588	Autres produits div. de gestion courante	0,00	0,00	0,00	0,00	3 690,10	0,00	3 690,10
76	Produits financiers	0,00	0,00	0,00	0,00	0,00	0,00	0,00
77	Produits exceptionnels	0,00	0,00	0,00	0,00	0,00	0,00	0,00
78	Reprise sur amortissements et provisions	0,00	0,00	0,00	0,00	0,00	0,00	0,00
Restes à réaliser au 31/12		0,00	0,00	0,00	0,00	0,00	0,00	0,00
<b>SOLDE (3)</b>		<b>0,00</b>	<b>0,00</b>	<b>0,00</b>	<b>-795 854,51</b>	<b>-444 772,47</b>	<b>0,00</b>	<b>-1 240 626,98</b>

(2)	Libellé	Sous-fonction 21			Sous-fonction 25				
		211 Ecoles maternelles	212 Ecoles primaires	213 Classes regroupées	251 Hébergement et restauration scolaire	252 Transports scolaires	253 Sport scolaire	254 Médecine scolaire	255 Classes de découverte et autres services
<b>DEPENSES</b>		<b>0,00</b>	<b>0,00</b>	<b>0,00</b>	<b>0,00</b>	<b>0,00</b>	<b>0,00</b>	<b>0,00</b>	<b>0,00</b>
Réalizations		0,00	0,00	0,00	0,00	0,00	0,00	0,00	0,00
002	Résultat de fonctionnement reporté	0,00	0,00	0,00	0,00	0,00	0,00	0,00	0,00
011	Charges à caractère général	0,00	0,00	0,00	0,00	0,00	0,00	0,00	0,00
60623	Alimentation	0,00	0,00	0,00	0,00	0,00	0,00	0,00	0,00
60631	Fournitures d'entretien	0,00	0,00	0,00	0,00	0,00	0,00	0,00	0,00
60632	Fournitures de petit équipement	0,00	0,00	0,00	0,00	0,00	0,00	0,00	0,00
6064	Fournitures administratives	0,00	0,00	0,00	0,00	0,00	0,00	0,00	0,00
6067	Fournitures scolaires	0,00	0,00	0,00	0,00	0,00	0,00	0,00	0,00
6068	Autres matières et fournitures	0,00	0,00	0,00	0,00	0,00	0,00	0,00	0,00
611	Contrats de prestations de services	0,00	0,00	0,00	0,00	0,00	0,00	0,00	0,00
6135	Locations mobilières	0,00	0,00	0,00	0,00	0,00	0,00	0,00	0,00

<b>IV – ANNEXES</b>	<b>IV</b>
<b>ELEMENTS DU BILAN PRESENTATION CROISEE PAR FONCTION (1) – DETAIL FONCTIONNEMENT</b>	<b>A1.1</b>

## FONCTION 3 – Culture

(2)	Libellé	30 Services communs	31 Expression artistique	32 Conservation et diffusion des patrimoine	33 Action culturelle	Total
<b>DEPENSES</b>		<b>0,00</b>	<b>0,00</b>	<b>645 010,19</b>	<b>0,00</b>	<b>645 010,19</b>
Réalizations		0,00	0,00	645 010,19	0,00	645 010,19
<b>002</b>	<b>Résultat de fonctionnement reporté</b>	<b>0,00</b>	<b>0,00</b>	<b>0,00</b>	<b>0,00</b>	<b>0,00</b>
<b>011</b>	<b>Charges à caractère général</b>	<b>0,00</b>	<b>0,00</b>	<b>12 953,57</b>	<b>0,00</b>	<b>12 953,57</b>
60631	Fournitures d'entretien	0,00	0,00	142,78	0,00	142,78
6064	Fournitures administratives	0,00	0,00	82,50	0,00	82,50
6068	Autres matières et fournitures	0,00	0,00	2 739,71	0,00	2 739,71
6135	Locations mobilières	0,00	0,00	21,11	0,00	21,11
6182	Documentation générale et technique	0,00	0,00	396,54	0,00	396,54
6184	Versements à des organismes de formation	0,00	0,00	825,00	0,00	825,00
6238	Divers	0,00	0,00	6 011,75	0,00	6 011,75
6251	Voyages et déplacements	0,00	0,00	654,76	0,00	654,76
6256	Missions	0,00	0,00	1 199,42	0,00	1 199,42
6281	Concours divers (cotisations)	0,00	0,00	880,00	0,00	880,00
<b>012</b>	<b>Charges de personnel, frais assimilés</b>	<b>0,00</b>	<b>0,00</b>	<b>262 637,29</b>	<b>0,00</b>	<b>262 637,29</b>
6331	Versement de transport	0,00	0,00	1 880,39	0,00	1 880,39
6332	Cotisations versées au F.N.A.L.	0,00	0,00	752,19	0,00	752,19
6336	Cotisations CNFPT et CDGFPT	0,00	0,00	1 353,88	0,00	1 353,88
6338	Autres impôts, taxes sur rémunérations	0,00	0,00	451,24	0,00	451,24
64111	Rémunération principale titulaires	0,00	0,00	147 681,05	0,00	147 681,05
64112	NBI, SFT, indemnité résidence	0,00	0,00	5 790,81	0,00	5 790,81
64118	Autres indemnités titulaires	0,00	0,00	32 742,29	0,00	32 742,29
6451	Cotisations à l'U.R.S.S.A.F.	0,00	0,00	22 760,64	0,00	22 760,64
6453	Cotisations aux caisses de retraites	0,00	0,00	48 062,66	0,00	48 062,66
6488	Autres charges	0,00	0,00	1 162,14	0,00	1 162,14
<b>014</b>	<b>Atténuations de produits</b>	<b>0,00</b>	<b>0,00</b>	<b>0,00</b>	<b>0,00</b>	<b>0,00</b>
<b>042</b>	<b>Opérat° ordre transfert entre sections</b>	<b>0,00</b>	<b>0,00</b>	<b>0,00</b>	<b>0,00</b>	<b>0,00</b>
<b>043</b>	<b>Opérat° ordre intérieur de la section</b>	<b>0,00</b>	<b>0,00</b>	<b>0,00</b>	<b>0,00</b>	<b>0,00</b>
<b>65</b>	<b>Autres charges de gestion courante</b>	<b>0,00</b>	<b>0,00</b>	<b>369 419,33</b>	<b>0,00</b>	<b>369 419,33</b>
6521	Déficit budgets annexes administratifs	0,00	0,00	369 419,33	0,00	369 419,33
<b>656</b>	<b>Frais fonctionnement des groupes d'élus</b>	<b>0,00</b>	<b>0,00</b>	<b>0,00</b>	<b>0,00</b>	<b>0,00</b>



**BOURGES PLUS - BUDGET PRINCIPAL - CA - 2018**

(2)	Libellé	30 Services communs	31 Expression artistique	32 Conservation et diffusion des patrimoine	33 Action culturelle	Total
66	Charges financières	0,00	0,00	0,00	0,00	0,00
67	Charges exceptionnelles	0,00	0,00	0,00	0,00	0,00
68	Dot. aux amortissements et provisions	0,00	0,00	0,00	0,00	0,00
Restes à réaliser au 31/12		0,00	0,00	0,00	0,00	0,00
<b>RECETTES</b>		0,00	0,00	0,00	0,00	0,00
Réalizations		0,00	0,00	0,00	0,00	0,00
002	Résultat de fonctionnement reporté	0,00	0,00	0,00	0,00	0,00
013	Atténuations de charges	0,00	0,00	0,00	0,00	0,00
042	Opérat° ordre transfert entre sections	0,00	0,00	0,00	0,00	0,00
043	Opérat° ordre intérieur de la section	0,00	0,00	0,00	0,00	0,00
70	Produits des services, du domaine, vente	0,00	0,00	0,00	0,00	0,00
73	Impôts et taxes	0,00	0,00	0,00	0,00	0,00
74	Dotations et participations	0,00	0,00	0,00	0,00	0,00
75	Autres produits de gestion courante	0,00	0,00	0,00	0,00	0,00
76	Produits financiers	0,00	0,00	0,00	0,00	0,00
77	Produits exceptionnels	0,00	0,00	0,00	0,00	0,00
78	Reprise sur amortissements et provisions	0,00	0,00	0,00	0,00	0,00
Restes à réaliser au 31/12		0,00	0,00	0,00	0,00	0,00
<b>SOLDE (3)</b>		0,00	0,00	-645 010,19	0,00	-645 010,19

(2)	Libellé	Sous-fonction 31				Sous-fonction 32			
		311 Expression musicale, lyrique et choré.	312 Arts plastiques, activités artistiques	313 Théâtres	314 Cinémas et autres salles de spectacles	321 Bibliothèques et médiathèques	322 Musées	323 Archives	324 Entretien du patrimoine culturel
<b>DEPENSES</b>		0,00	0,00	0,00	0,00	0,00	0,00	275 590,86	369 419,33
Réalizations		0,00	0,00	0,00	0,00	0,00	0,00	275 590,86	369 419,33
002	Résultat de fonctionnement reporté	0,00	0,00	0,00	0,00	0,00	0,00	0,00	0,00
011	Charges à caractère général	0,00	0,00	0,00	0,00	0,00	0,00	12 953,57	0,00
60631	Fournitures d'entretien	0,00	0,00	0,00	0,00	0,00	0,00	142,78	0,00
6064	Fournitures administratives	0,00	0,00	0,00	0,00	0,00	0,00	82,50	0,00
6068	Autres matières et fournitures	0,00	0,00	0,00	0,00	0,00	0,00	2 739,71	0,00
6135	Locations mobilières	0,00	0,00	0,00	0,00	0,00	0,00	21,11	0,00
6182	Documentation générale et technique	0,00	0,00	0,00	0,00	0,00	0,00	396,54	0,00
6184	Versements à des organismes de formation	0,00	0,00	0,00	0,00	0,00	0,00	825,00	0,00
6238	Divers	0,00	0,00	0,00	0,00	0,00	0,00	6 011,75	0,00
6251	Voyages et déplacements	0,00	0,00	0,00	0,00	0,00	0,00	654,76	0,00
6256	Missions	0,00	0,00	0,00	0,00	0,00	0,00	1 199,42	0,00

**BOURGES PLUS - BUDGET PRINCIPAL - CA - 2018**

(2)	Libellé	Sous-fonction 31				Sous-fonction 32			
		311 Expression musicale, lyrique et choré.	312 Arts plastiques, activités artistiques	313 Théâtres	314 Cinémas et autres salles de spectacles	321 Bibliothèques et médiathèques	322 Musées	323 Archives	324 Entretien du patrimoine culturel
6281	Concours divers (cotisations)	0,00	0,00	0,00	0,00	0,00	0,00	880,00	0,00
<b>012</b>	<b>Charges de personnel, frais assimilés</b>	<b>0,00</b>	<b>0,00</b>	<b>0,00</b>	<b>0,00</b>	<b>0,00</b>	<b>0,00</b>	<b>262 637,29</b>	<b>0,00</b>
6331	Versement de transport	0,00	0,00	0,00	0,00	0,00	0,00	1 880,39	0,00
6332	Cotisations versées au F.N.A.L.	0,00	0,00	0,00	0,00	0,00	0,00	752,19	0,00
6336	Cotisations CNFPT et CDGFPT	0,00	0,00	0,00	0,00	0,00	0,00	1 353,88	0,00
6338	Autres impôts, taxes sur rémunérations	0,00	0,00	0,00	0,00	0,00	0,00	451,24	0,00
64111	Rémunération principale titulaires	0,00	0,00	0,00	0,00	0,00	0,00	147 681,05	0,00
64112	NBI, SFT, indemnité résidence	0,00	0,00	0,00	0,00	0,00	0,00	5 790,81	0,00
64118	Autres indemnités titulaires	0,00	0,00	0,00	0,00	0,00	0,00	32 742,29	0,00
6451	Cotisations à l'U.R.S.S.A.F.	0,00	0,00	0,00	0,00	0,00	0,00	22 760,64	0,00
6453	Cotisations aux caisses de retraites	0,00	0,00	0,00	0,00	0,00	0,00	48 062,66	0,00
6488	Autres charges	0,00	0,00	0,00	0,00	0,00	0,00	1 162,14	0,00
<b>014</b>	<b>Atténuations de produits</b>	<b>0,00</b>	<b>0,00</b>	<b>0,00</b>	<b>0,00</b>	<b>0,00</b>	<b>0,00</b>	<b>0,00</b>	<b>0,00</b>
<b>042</b>	<b>Opérat° ordre transfert entre sections</b>	<b>0,00</b>	<b>0,00</b>	<b>0,00</b>	<b>0,00</b>	<b>0,00</b>	<b>0,00</b>	<b>0,00</b>	<b>0,00</b>
<b>043</b>	<b>Opérat° ordre intérieur de la section</b>	<b>0,00</b>	<b>0,00</b>	<b>0,00</b>	<b>0,00</b>	<b>0,00</b>	<b>0,00</b>	<b>0,00</b>	<b>0,00</b>
<b>65</b>	<b>Autres charges de gestion courante</b>	<b>0,00</b>	<b>0,00</b>	<b>0,00</b>	<b>0,00</b>	<b>0,00</b>	<b>0,00</b>	<b>0,00</b>	<b>369 419,33</b>
6521	Déficit budgets annexes administratifs	0,00	0,00	0,00	0,00	0,00	0,00	0,00	369 419,33
<b>656</b>	<b>Frais fonctionnement des groupes d'élus</b>	<b>0,00</b>	<b>0,00</b>	<b>0,00</b>	<b>0,00</b>	<b>0,00</b>	<b>0,00</b>	<b>0,00</b>	<b>0,00</b>
<b>66</b>	<b>Charges financières</b>	<b>0,00</b>	<b>0,00</b>	<b>0,00</b>	<b>0,00</b>	<b>0,00</b>	<b>0,00</b>	<b>0,00</b>	<b>0,00</b>
<b>67</b>	<b>Charges exceptionnelles</b>	<b>0,00</b>	<b>0,00</b>	<b>0,00</b>	<b>0,00</b>	<b>0,00</b>	<b>0,00</b>	<b>0,00</b>	<b>0,00</b>
<b>68</b>	<b>Dot. aux amortissements et provisions</b>	<b>0,00</b>	<b>0,00</b>	<b>0,00</b>	<b>0,00</b>	<b>0,00</b>	<b>0,00</b>	<b>0,00</b>	<b>0,00</b>
	<b>Restes à réaliser au 31/12</b>	<b>0,00</b>	<b>0,00</b>	<b>0,00</b>	<b>0,00</b>	<b>0,00</b>	<b>0,00</b>	<b>0,00</b>	<b>0,00</b>
	<b>RECETTES</b>	<b>0,00</b>	<b>0,00</b>	<b>0,00</b>	<b>0,00</b>	<b>0,00</b>	<b>0,00</b>	<b>0,00</b>	<b>0,00</b>
	Réalisations	0,00	0,00	0,00	0,00	0,00	0,00	0,00	0,00
<b>002</b>	<b>Résultat de fonctionnement reporté</b>	<b>0,00</b>	<b>0,00</b>	<b>0,00</b>	<b>0,00</b>	<b>0,00</b>	<b>0,00</b>	<b>0,00</b>	<b>0,00</b>
<b>013</b>	<b>Atténuations de charges</b>	<b>0,00</b>	<b>0,00</b>	<b>0,00</b>	<b>0,00</b>	<b>0,00</b>	<b>0,00</b>	<b>0,00</b>	<b>0,00</b>
<b>042</b>	<b>Opérat° ordre transfert entre sections</b>	<b>0,00</b>	<b>0,00</b>	<b>0,00</b>	<b>0,00</b>	<b>0,00</b>	<b>0,00</b>	<b>0,00</b>	<b>0,00</b>
<b>043</b>	<b>Opérat° ordre intérieur de la section</b>	<b>0,00</b>	<b>0,00</b>	<b>0,00</b>	<b>0,00</b>	<b>0,00</b>	<b>0,00</b>	<b>0,00</b>	<b>0,00</b>
<b>70</b>	<b>Produits des services, du domaine, vente</b>	<b>0,00</b>	<b>0,00</b>	<b>0,00</b>	<b>0,00</b>	<b>0,00</b>	<b>0,00</b>	<b>0,00</b>	<b>0,00</b>
<b>73</b>	<b>Impôts et taxes</b>	<b>0,00</b>	<b>0,00</b>	<b>0,00</b>	<b>0,00</b>	<b>0,00</b>	<b>0,00</b>	<b>0,00</b>	<b>0,00</b>
<b>74</b>	<b>Dotations et participations</b>	<b>0,00</b>	<b>0,00</b>	<b>0,00</b>	<b>0,00</b>	<b>0,00</b>	<b>0,00</b>	<b>0,00</b>	<b>0,00</b>
<b>75</b>	<b>Autres produits de gestion courante</b>	<b>0,00</b>	<b>0,00</b>	<b>0,00</b>	<b>0,00</b>	<b>0,00</b>	<b>0,00</b>	<b>0,00</b>	<b>0,00</b>
<b>76</b>	<b>Produits financiers</b>	<b>0,00</b>	<b>0,00</b>	<b>0,00</b>	<b>0,00</b>	<b>0,00</b>	<b>0,00</b>	<b>0,00</b>	<b>0,00</b>
<b>77</b>	<b>Produits exceptionnels</b>	<b>0,00</b>	<b>0,00</b>	<b>0,00</b>	<b>0,00</b>	<b>0,00</b>	<b>0,00</b>	<b>0,00</b>	<b>0,00</b>
<b>78</b>	<b>Reprise sur amortissements et provisions</b>	<b>0,00</b>	<b>0,00</b>	<b>0,00</b>	<b>0,00</b>	<b>0,00</b>	<b>0,00</b>	<b>0,00</b>	<b>0,00</b>

**BOURGES PLUS - BUDGET PRINCIPAL - CA - 2018**

(2)	Libellé	Sous-fonction 31				Sous-fonction 32			
		311 Expression musicale, lyrique et choré.	312 Arts plastiques, activités artistiques	313 Théâtres	314 Cinémas et autres salles de spectacles	321 Bibliothèques et médiathèques	322 Musées	323 Archives	324 Entretien du patrimoine culturel
	<b>Restes à réaliser au 31/12</b>	0,00	0,00	0,00	0,00	0,00	0,00	0,00	0,00
	<b>SOLDE (3)</b>	0,00	0,00	0,00	0,00	0,00	0,00	-275 590,86	-369 419,33

(1) La production de cet état est obligatoire pour les communes de 3 500 habitants et plus, les groupements comprenant au moins une telle commune, leurs établissements et services administratifs hormis les caisses des écoles et les services à activité unique érigés en établissement public ou budget annexe (L. 2312-3, R. 2311-1 et R. 2311-10). Dans les communes de 3 500 habitants et plus, le croisement par fonction est fait à un chiffre (correspondant à la fonction). Dans les communes de 10 000 habitants et plus, le croisement par fonction est fait au niveau le plus détaillé de la nomenclature fonctionnelle (sous-fonction ou rubrique). Les groupements et leurs établissements publics suivent les règles de production et de présentation applicables à la commune membre comptant le plus grand nombre d'habitants (articles L. 5211-36 a1 et R. 5211-14 + L. 5711-1 et R. 5711-2 du CGCT).

(2) Le croisement par nature est fait au niveau de chacun des articles budgétaires.

(3) Le solde correspond à la différence entre les recettes et les dépenses. Les dépenses et les recettes correspondent à la somme des dépenses et des Réalisations ainsi que des restes à réaliser et des reports (ligne budgétaire 001 et 002). Les lignes reports 001 et 002 apparaissent à la colonne 01-Non ventilables.

<b>IV – ANNEXES</b>	<b>IV</b>
<b>ELEMENTS DU BILAN PRESENTATION CROISEE PAR FONCTION (1) – DETAIL FONCTIONNEMENT</b>	<b>A1.1</b>

### FONCTION 5 – Interventions sociales et santé

(2)	Libellé	51 Santé	52 Interventions sociales	Total
<b>DEPENSES</b>		0,00	236 178,49	236 178,49
Réalizations		0,00	236 178,49	236 178,49
002	Résultat de fonctionnement reporté	0,00	0,00	0,00
011	Charges à caractère général	0,00	125 937,49	125 937,49
611	Contrats de prestations de services	0,00	120 838,88	120 838,88
615221	Entretien, réparations bâtiments publics	0,00	4 639,02	4 639,02
6161	Multirisques	0,00	146,39	146,39
6231	Annonces et insertions	0,00	313,20	313,20
012	Charges de personnel, frais assimilés	0,00	0,00	0,00
014	Atténuations de produits	0,00	0,00	0,00
042	Opérat° ordre transfert entre sections	0,00	0,00	0,00
043	Opérat° ordre intérieur de la section	0,00	0,00	0,00
65	Autres charges de gestion courante	0,00	110 241,00	110 241,00
6574	Subv. fonct. Associat°, personnes privée	0,00	110 241,00	110 241,00
656	Frais fonctionnement des groupes d'élus	0,00	0,00	0,00
66	Charges financières	0,00	0,00	0,00
67	Charges exceptionnelles	0,00	0,00	0,00
68	Dot. aux amortissements et provisions	0,00	0,00	0,00
Restes à réaliser au 31/12		0,00	0,00	0,00
<b>RECETTES</b>		0,00	0,00	0,00
Réalizations		0,00	0,00	0,00
002	Résultat de fonctionnement reporté	0,00	0,00	0,00
013	Atténuations de charges	0,00	0,00	0,00
042	Opérat° ordre transfert entre sections	0,00	0,00	0,00
043	Opérat° ordre intérieur de la section	0,00	0,00	0,00
70	Produits des services, du domaine, vente	0,00	0,00	0,00
73	Impôts et taxes	0,00	0,00	0,00
74	Dotations et participations	0,00	0,00	0,00
75	Autres produits de gestion courante	0,00	0,00	0,00
76	Produits financiers	0,00	0,00	0,00

**BOURGES PLUS - BUDGET PRINCIPAL - CA - 2018**

(2)	Libellé	51 Santé	52 Interventions sociales	Total
77	Produits exceptionnels	0,00	0,00	0,00
78	Reprise sur amortissements et provisions	0,00	0,00	0,00
Restes à réaliser au 31/12		0,00	0,00	0,00
<b>SOLDE (3)</b>		0,00	-236 178,49	-236 178,49

(2)	Libellé	Sous-fonction 51			Sous-fonction 52				
		510 Services communs	511 Dispensaires, autres établist sanitaires	512 Actions de prévention sanitaire	520 Services communs	521 Services à caractère social handicapés	522 Act° pour l'enfance et l'adolescence	523 Act° pour personnes en difficulté	524 Autres services
<b>DEPENSES</b>		0,00	0,00	0,00	0,00	0,00	0,00	0,00	236 178,49
Réalizations		0,00	0,00	0,00	0,00	0,00	0,00	0,00	236 178,49
002	Résultat de fonctionnement reporté	0,00	0,00	0,00	0,00	0,00	0,00	0,00	0,00
011	Charges à caractère général	0,00	0,00	0,00	0,00	0,00	0,00	0,00	125 937,49
611	Contrats de prestations de services	0,00	0,00	0,00	0,00	0,00	0,00	0,00	120 838,88
615221	Entretien, réparations bâtiments publics	0,00	0,00	0,00	0,00	0,00	0,00	0,00	4 639,02
6161	Multirisques	0,00	0,00	0,00	0,00	0,00	0,00	0,00	146,39
6231	Annonces et insertions	0,00	0,00	0,00	0,00	0,00	0,00	0,00	313,20
012	Charges de personnel, frais assimilés	0,00	0,00	0,00	0,00	0,00	0,00	0,00	0,00
014	Atténuations de produits	0,00	0,00	0,00	0,00	0,00	0,00	0,00	0,00
042	Opérat° ordre transfert entre sections	0,00	0,00	0,00	0,00	0,00	0,00	0,00	0,00
043	Opérat° ordre intérieur de la section	0,00	0,00	0,00	0,00	0,00	0,00	0,00	0,00
65	Autres charges de gestion courante	0,00	0,00	0,00	0,00	0,00	0,00	0,00	110 241,00
6574	Subv. fonct. Associat°, personnes privée	0,00	0,00	0,00	0,00	0,00	0,00	0,00	110 241,00
656	Frais fonctionnement des groupes d'élus	0,00	0,00	0,00	0,00	0,00	0,00	0,00	0,00
66	Charges financières	0,00	0,00	0,00	0,00	0,00	0,00	0,00	0,00
67	Charges exceptionnelles	0,00	0,00	0,00	0,00	0,00	0,00	0,00	0,00
68	Dot. aux amortissements et provisions	0,00	0,00	0,00	0,00	0,00	0,00	0,00	0,00
Restes à réaliser au 31/12		0,00	0,00	0,00	0,00	0,00	0,00	0,00	0,00
<b>RECETTES</b>		0,00	0,00	0,00	0,00	0,00	0,00	0,00	0,00
Réalizations		0,00	0,00	0,00	0,00	0,00	0,00	0,00	0,00
002	Résultat de fonctionnement reporté	0,00	0,00	0,00	0,00	0,00	0,00	0,00	0,00
013	Atténuations de charges	0,00	0,00	0,00	0,00	0,00	0,00	0,00	0,00
042	Opérat° ordre transfert entre sections	0,00	0,00	0,00	0,00	0,00	0,00	0,00	0,00
043	Opérat° ordre intérieur de la section	0,00	0,00	0,00	0,00	0,00	0,00	0,00	0,00
70	Produits des services, du domaine, vente	0,00	0,00	0,00	0,00	0,00	0,00	0,00	0,00
73	Impôts et taxes	0,00	0,00	0,00	0,00	0,00	0,00	0,00	0,00
74	Dotations et participations	0,00	0,00	0,00	0,00	0,00	0,00	0,00	0,00

**BOURGES PLUS - BUDGET PRINCIPAL - CA - 2018**

(2)	Libellé	Sous-fonction 51			Sous-fonction 52				
		510 Services communs	511 Dispensaires, autres établiss sanitaires	512 Actions de prévention sanitaire	520 Services communs	521 Services à caractère social handicapés	522 Act° pour l'enfance et l'adolescence	523 Act° pour personnes en difficulté	524 Autres services
75	Autres produits de gestion courante	0,00	0,00	0,00	0,00	0,00	0,00	0,00	0,00
76	Produits financiers	0,00	0,00	0,00	0,00	0,00	0,00	0,00	0,00
77	Produits exceptionnels	0,00	0,00	0,00	0,00	0,00	0,00	0,00	0,00
78	Reprise sur amortissements et provisions	0,00	0,00	0,00	0,00	0,00	0,00	0,00	0,00
Restes à réaliser au 31/12		0,00	0,00	0,00	0,00	0,00	0,00	0,00	0,00
<b>SOLDE (3)</b>		<b>0,00</b>	<b>0,00</b>	<b>0,00</b>	<b>0,00</b>	<b>0,00</b>	<b>0,00</b>	<b>0,00</b>	<b>-236 178,49</b>

(1) La production de cet état est obligatoire pour les communes de 3 500 habitants et plus, les groupements comprenant au moins une telle commune, leurs établissements et services administratifs hormis les caisses des écoles et les services à activité unique érigés en établissement public ou budget annexe (L. 2312-3, R. 2311-1 et R. 2311-10). Dans les communes de 3 500 habitants et plus, le croisement par fonction est fait à un chiffre (correspondant à la fonction). Dans les communes de 10 000 habitants et plus, le croisement par fonction est fait au niveau le plus détaillé de la nomenclature fonctionnelle (sous-fonction ou rubrique). Les groupements et leurs établissements publics suivent les règles de production et de présentation applicables à la commune membre comptant le plus grand nombre d'habitants (articles L. 5211-36 a1 et R. 5211-14 + L. 5711-1 et R. 5711-2 du CGCT).

(2) Le croisement par nature est fait au niveau de chacun des articles budgétaires.

(3) Le solde correspond à la différence entre les recettes et les dépenses. Les dépenses et les recettes correspondent à la somme des dépenses et des Réalisations ainsi que des restes à réaliser et des reports (ligne budgétaire 001 et 002). Les lignes reports 001 et 002 apparaissent à la colonne 01-Non ventilables.

<b>IV – ANNEXES</b>	<b>IV</b>
<b>ELEMENTS DU BILAN PRESENTATION CROISEE PAR FONCTION (1) – DETAIL FONCTIONNEMENT</b>	<b>A1.1</b>

### FONCTION 7 – Logement

(2)	Libellé	70 Services communs	71 Parc privé de la ville	72 Aide au secteur locatif	73 Aides à l'accession à la propriété	Total
<b>DEPENSES</b>		-150,00	0,00	364 207,68	0,00	364 057,68
Réalizations		-150,00	0,00	364 207,68	0,00	364 057,68
002	Résultat de fonctionnement reporté	0,00	0,00	0,00	0,00	0,00
011	Charges à caractère général	-150,00	0,00	8 034,65	0,00	7 884,65
617	Etudes et recherches	2 250,00	0,00	0,00	0,00	2 250,00
6226	Honoraires	-2 400,00	0,00	7 596,00	0,00	5 196,00
6256	Missions	0,00	0,00	438,65	0,00	438,65
012	Charges de personnel, frais assimilés	0,00	0,00	356 173,03	0,00	356 173,03
6331	Versement de transport	0,00	0,00	2 416,52	0,00	2 416,52
6332	Cotisations versées au F.N.A.L.	0,00	0,00	966,78	0,00	966,78
6336	Cotisations CNFPT et CDGFPT	0,00	0,00	1 739,89	0,00	1 739,89
6338	Autres impôts, taxes sur rémunérations	0,00	0,00	580,09	0,00	580,09
64111	Rémunération principale titulaires	0,00	0,00	164 758,42	0,00	164 758,42
64112	NBI, SFT, indemnité résidence	0,00	0,00	2 462,55	0,00	2 462,55
64118	Autres indemnités titulaires	0,00	0,00	65 118,84	0,00	65 118,84
64131	Rémunérations non tit.	0,00	0,00	27 641,32	0,00	27 641,32
6451	Cotisations à l'U.R.S.S.A.F.	0,00	0,00	33 580,04	0,00	33 580,04
6453	Cotisations aux caisses de retraites	0,00	0,00	54 249,42	0,00	54 249,42
6454	Cotisations aux A.S.S.E.D.I.C.	0,00	0,00	1 315,16	0,00	1 315,16
6475	Médecine du travail, pharmacie	0,00	0,00	240,00	0,00	240,00
6488	Autres charges	0,00	0,00	1 104,00	0,00	1 104,00
014	Atténuations de produits	0,00	0,00	0,00	0,00	0,00
042	Opérat° ordre transfert entre sections	0,00	0,00	0,00	0,00	0,00
043	Opérat° ordre intérieur de la section	0,00	0,00	0,00	0,00	0,00
65	Autres charges de gestion courante	0,00	0,00	0,00	0,00	0,00
656	Frais fonctionnement des groupes d'élus	0,00	0,00	0,00	0,00	0,00
66	Charges financières	0,00	0,00	0,00	0,00	0,00
67	Charges exceptionnelles	0,00	0,00	0,00	0,00	0,00
68	Dot. aux amortissements et provisions	0,00	0,00	0,00	0,00	0,00
Restes à réaliser au 31/12		0,00	0,00	0,00	0,00	0,00
<b>RECETTES</b>		0,00	0,00	1 711,70	0,00	1 711,70

**BOURGES PLUS - BUDGET PRINCIPAL - CA - 2018**

(2)	Libellé	70 Services communs	71 Parc privé de la ville	72 Aide au secteur locatif	73 Aides à l'accession à la propriété	Total
	Réalisations	0,00	0,00	1 711,70	0,00	1 711,70
002	Résultat de fonctionnement reporté	0,00	0,00	0,00	0,00	0,00
013	Atténuations de charges	0,00	0,00	0,00	0,00	0,00
042	Opérat° ordre transfert entre sections	0,00	0,00	0,00	0,00	0,00
043	Opérat° ordre intérieur de la section	0,00	0,00	0,00	0,00	0,00
70	Produits des services, du domaine, vente	0,00	0,00	0,00	0,00	0,00
73	Impôts et taxes	0,00	0,00	0,00	0,00	0,00
74	Dotations et participations	0,00	0,00	0,00	0,00	0,00
75	Autres produits de gestion courante	0,00	0,00	0,00	0,00	0,00
76	Produits financiers	0,00	0,00	0,00	0,00	0,00
77	Produits exceptionnels	0,00	0,00	1 711,70	0,00	1 711,70
7788	Produits exceptionnels divers	0,00	0,00	1 711,70	0,00	1 711,70
78	Reprise sur amortissements et provisions	0,00	0,00	0,00	0,00	0,00
	Restes à réaliser au 31/12	0,00	0,00	0,00	0,00	0,00
	<b>SOLDE (3)</b>	<b>150,00</b>	<b>0,00</b>	<b>-362 495,98</b>	<b>0,00</b>	<b>-362 345,98</b>

(1) La production de cet état est obligatoire pour les communes de 3 500 habitants et plus, les groupements comprenant au moins une telle commune, leurs établissements et services administratifs hormis les caisses des écoles et les services à activité unique érigés en établissement public ou budget annexe (L. 2312-3, R. 2311-1 et R. 2311-10). Dans les communes de 3 500 habitants et plus, le croisement par fonction est fait à un chiffre (correspondant à la fonction). Dans les communes de 10 000 habitants et plus, le croisement par fonction est fait au niveau le plus détaillé de la nomenclature fonctionnelle (sous-fonction ou rubrique). Les groupements et leurs établissements publics suivent les règles de production et de présentation applicables à la commune membre comptant le plus grand nombre d'habitants (articles L. 5211-36 a1 et R. 5211-14 + L. 5711-1 et R. 5711-2 du CGCT).

(2) Le croisement par nature est fait au niveau de chacun des articles budgétaires.

(3) Le solde correspond à la différence entre les recettes et les dépenses. Les dépenses et les recettes correspondent à la somme des dépenses et des Réalisations ainsi que des restes à réaliser et des reports (ligne budgétaire 001 et 002). Les lignes reports 001 et 002 apparaissent à la colonne 01-Non ventilables.



<b>IV – ANNEXES</b>	<b>IV</b>
<b>ELEMENTS DU BILAN PRESENTATION CROISEE PAR FONCTION (1) – DETAIL FONCTIONNEMENT</b>	<b>A1.1</b>

### FONCTION 8 – Aménagement et services urbains, environnement

(2)	Libellé	81 Services urbains	82 Aménagement urbain	83 Environnement	Total
<b>DEPENSES</b>		9 957 552,22	2 348 999,23	215 932,17	12 522 483,62
Réalizations		9 957 552,22	2 345 499,23	206 932,17	12 509 983,62
<b>002</b>	<b>Résultat de fonctionnement reporté</b>	<b>0,00</b>	<b>0,00</b>	<b>0,00</b>	<b>0,00</b>
<b>011</b>	<b>Charges à caractère général</b>	<b>8 590 802,30</b>	<b>69 360,32</b>	<b>7 099,94</b>	<b>8 667 262,56</b>
60611	Eau et assainissement	364,73	29,08	0,00	393,81
60612	Energie - Electricité	4 790,24	5 000,54	0,00	9 790,78
60613	Chauffage urbain	98,29	0,00	0,00	98,29
60622	Carburants	5 010,03	2 647,53	0,00	7 657,56
60632	Fournitures de petit équipement	1 692,99	0,00	0,00	1 692,99
60636	Vêtements de travail	4 646,20	171,60	0,00	4 817,80
6064	Fournitures administratives	146,91	827,12	0,00	974,03
6068	Autres matières et fournitures	54 671,04	0,00	783,00	55 454,04
611	Contrats de prestations de services	8 319 992,36	0,00	0,00	8 319 992,36
6132	Locations immobilières	63 043,57	0,00	0,00	63 043,57
6135	Locations mobilières	18 514,71	0,00	0,00	18 514,71
614	Charges locatives et de copropriété	3 015,81	0,00	0,00	3 015,81
61521	Entretien terrains	4 635,20	21 846,21	0,00	26 481,41
615221	Entretien, réparations bâtiments publics	66,00	0,00	0,00	66,00
615231	Entretien, réparations voiries	2 779,92	5 087,29	0,00	7 867,21
61551	Entretien matériel roulant	367,28	0,00	0,00	367,28
61558	Entretien autres biens mobiliers	17 588,15	0,00	0,00	17 588,15
6156	Maintenance	5 056,66	9 987,50	0,00	15 044,16
6161	Multirisques	7 760,01	0,00	0,00	7 760,01
6168	Autres primes d'assurance	23 242,54	0,00	0,00	23 242,54
617	Etudes et recherches	2 880,00	0,00	0,00	2 880,00
6182	Documentation générale et technique	2 057,33	606,00	0,00	2 663,33
6184	Versements à des organismes de formation	150,00	7 300,00	0,00	7 450,00
6226	Honoraires	0,00	3 354,00	0,00	3 354,00
6228	Divers	25 020,90	1 950,00	4 430,00	31 400,90
6236	Catalogues et imprimés	13 220,40	0,00	540,00	13 760,40
6238	Divers	3 220,79	0,00	0,00	3 220,79
6247	Transports collectifs	0,00	569,00	0,00	569,00
6251	Voyages et déplacements	152,50	770,82	0,00	923,32
6256	Missions	736,99	2 801,04	0,00	3 538,03

**BOURGES PLUS - BUDGET PRINCIPAL - CA - 2018**

(2)	Libellé	81 Services urbains	82 Aménagement urbain	83 Environnement	Total
6257	Réceptions	253,77	763,37	0,00	1 017,14
6262	Frais de télécommunications	1 499,98	0,00	0,00	1 499,98
6281	Concours divers (cotisations)	1 001,00	5 649,22	18,00	6 668,22
6288	Autres services extérieurs	3 126,00	0,00	1 328,94	4 454,94
<b>012</b>	<b>Charges de personnel, frais assimilés</b>	<b>909 462,90</b>	<b>2 247 090,04</b>	<b>5 881,93</b>	<b>3 162 434,87</b>
6217	Personnel affecté par la commune membre	0,00	0,00	5 881,93	5 881,93
6331	Versement de transport	6 306,43	15 437,21	0,00	21 743,64
6332	Cotisations versées au F.N.A.L.	2 522,75	6 174,78	0,00	8 697,53
6336	Cotisations CNFPT et CDGFPT	4 540,62	11 112,89	0,00	15 653,51
6338	Autres impôts, taxes sur rémunérations	1 513,81	3 704,42	0,00	5 218,23
64111	Rémunération principale titulaires	425 832,80	1 035 227,73	0,00	1 461 060,53
64112	NBI, SFT, indemnité résidence	12 076,56	16 368,94	0,00	28 445,50
64118	Autres indemnités titulaires	133 732,36	370 112,14	0,00	503 844,50
64131	Rémunérations non tit.	74 659,23	217 871,45	0,00	292 530,68
6451	Cotisations à l'U.R.S.S.A.F.	93 394,62	219 630,25	0,00	313 024,87
6453	Cotisations aux caisses de retraites	132 328,66	333 138,74	0,00	465 467,40
6454	Cotisations aux A.S.S.E.D.I.C.	3 461,15	10 298,36	0,00	13 759,51
6455	Cotisations pour assurance du personnel	10 047,74	0,00	0,00	10 047,74
6474	Versement aux autres oeuvres sociales	3 450,89	0,00	0,00	3 450,89
6475	Médecine du travail, pharmacie	220,00	415,00	0,00	635,00
6488	Autres charges	5 375,28	7 598,13	0,00	12 973,41
<b>014</b>	<b>Atténuations de produits</b>	<b>0,00</b>	<b>0,00</b>	<b>0,00</b>	<b>0,00</b>
<b>042</b>	<b>Opérat° ordre transfert entre sections</b>	<b>429 133,75</b>	<b>0,00</b>	<b>0,00</b>	<b>429 133,75</b>
6811	Dot. amort. et prov. Immos incorporelles	429 133,75	0,00	0,00	429 133,75
<b>043</b>	<b>Opérat° ordre intérieur de la section</b>	<b>0,00</b>	<b>0,00</b>	<b>0,00</b>	<b>0,00</b>
<b>65</b>	<b>Autres charges de gestion courante</b>	<b>0,00</b>	<b>28 612,50</b>	<b>193 950,30</b>	<b>222 562,80</b>
65548	Autres contributions	0,00	-4 887,50	154 744,30	149 856,80
657341	Subv. fonct. Communes du GFP	0,00	0,00	2 000,00	2 000,00
6574	Subv. fonct. Associat°, personnes privée	0,00	33 500,00	37 206,00	70 706,00
<b>656</b>	<b>Frais fonctionnement des groupes d'élus</b>	<b>0,00</b>	<b>0,00</b>	<b>0,00</b>	<b>0,00</b>
<b>66</b>	<b>Charges financières</b>	<b>28 153,27</b>	<b>0,00</b>	<b>0,00</b>	<b>28 153,27</b>
66111	Intérêts réglés à l'échéance	6 631,23	0,00	0,00	6 631,23
66112	Intérêts - Rattachement des ICNE	-4 977,96	0,00	0,00	-4 977,96
6688	Autres	26 500,00	0,00	0,00	26 500,00
<b>67</b>	<b>Charges exceptionnelles</b>	<b>0,00</b>	<b>436,37</b>	<b>0,00</b>	<b>436,37</b>
673	Titres annulés (sur exercices antérieurs)	0,00	436,37	0,00	436,37
<b>68</b>	<b>Dot. aux amortissements et provisions</b>	<b>0,00</b>	<b>0,00</b>	<b>0,00</b>	<b>0,00</b>
<b>Restes à réaliser au 31/12</b>		<b>0,00</b>	<b>3 500,00</b>	<b>9 000,00</b>	<b>12 500,00</b>
<b>RECETTES</b>		<b>12 448 181,47</b>	<b>119 213,05</b>	<b>0,00</b>	<b>12 567 394,52</b>
<b>Réalisations</b>		<b>12 448 181,47</b>	<b>119 213,05</b>	<b>0,00</b>	<b>12 567 394,52</b>
<b>002</b>	<b>Résultat de fonctionnement reporté</b>	<b>0,00</b>	<b>0,00</b>	<b>0,00</b>	<b>0,00</b>

**BOURGES PLUS - BUDGET PRINCIPAL - CA - 2018**

(2)	Libellé	81 Services urbains	82 Aménagement urbain	83 Environnement	Total
013	<b>Atténuations de charges</b>	<b>23 433,62</b>	<b>0,00</b>	<b>0,00</b>	<b>23 433,62</b>
6419	Remboursements rémunérations personnel	23 433,62	0,00	0,00	23 433,62
042	<b>Opérat° ordre transfert entre sections</b>	<b>2 110,00</b>	<b>0,00</b>	<b>0,00</b>	<b>2 110,00</b>
777	Quote-part subv invest transf cpte résul	2 110,00	0,00	0,00	2 110,00
043	<b>Opérat° ordre intérieur de la section</b>	<b>0,00</b>	<b>0,00</b>	<b>0,00</b>	<b>0,00</b>
70	<b>Produits des services, du domaine, vente</b>	<b>988 985,34</b>	<b>74 125,05</b>	<b>0,00</b>	<b>1 063 110,39</b>
7078	Autres marchandises	731 287,91	0,00	0,00	731 287,91
70845	Mise à dispo personnel communes du GFP	0,00	74 125,05	0,00	74 125,05
70848	Mise à dispo personnel autres organismes	260 283,09	0,00	0,00	260 283,09
70878	Remb. frais par d'autres redevables	-2 585,66	0,00	0,00	-2 585,66
73	<b>Impôts et taxes</b>	<b>10 685 612,00</b>	<b>0,00</b>	<b>0,00</b>	<b>10 685 612,00</b>
7331	Taxe enlèvement ordures ménagères et ass	10 685 612,00	0,00	0,00	10 685 612,00
74	<b>Dotations et participations</b>	<b>734 996,51</b>	<b>45 088,00</b>	<b>0,00</b>	<b>780 084,51</b>
7461	DGD	0,00	20 338,00	0,00	20 338,00
74718	Autres participations Etat	0,00	24 750,00	0,00	24 750,00
74758	Participat° Autres groupements	37,83	0,00	0,00	37,83
7478	Participat° Autres organismes	734 958,68	0,00	0,00	734 958,68
75	<b>Autres produits de gestion courante</b>	<b>0,00</b>	<b>0,00</b>	<b>0,00</b>	<b>0,00</b>
76	<b>Produits financiers</b>	<b>0,00</b>	<b>0,00</b>	<b>0,00</b>	<b>0,00</b>
77	<b>Produits exceptionnels</b>	<b>13 044,00</b>	<b>0,00</b>	<b>0,00</b>	<b>13 044,00</b>
773	Mandats annulés (exercices antérieurs)	14,50	0,00	0,00	14,50
7788	Produits exceptionnels divers	13 029,50	0,00	0,00	13 029,50
78	<b>Reprise sur amortissements et provisions</b>	<b>0,00</b>	<b>0,00</b>	<b>0,00</b>	<b>0,00</b>
<b>Restes à réaliser au 31/12</b>		<b>0,00</b>	<b>0,00</b>	<b>0,00</b>	<b>0,00</b>
<b>SOLDE (3)</b>		<b>2 490 629,25</b>	<b>-2 229 786,18</b>	<b>-215 932,17</b>	<b>44 910,90</b>

(2)	Libellé	Sous-fonction 81						
		810 Services communs	811 Eau et assainissement	812 Collecte et traitement ordures ménagères	813 Propreté urbaine	814 Eclairage public	815 Transports urbains	816 Autres réseaux et services divers
<b>DEPENSES</b>		<b>0,00</b>	<b>0,00</b>	<b>9 957 552,22</b>	<b>0,00</b>	<b>0,00</b>	<b>0,00</b>	<b>0,00</b>
<b>Réalisations</b>		<b>0,00</b>	<b>0,00</b>	<b>9 957 552,22</b>	<b>0,00</b>	<b>0,00</b>	<b>0,00</b>	<b>0,00</b>
002	Résultat de fonctionnement reporté	0,00	0,00	0,00	0,00	0,00	0,00	0,00
011	<b>Charges à caractère général</b>	<b>0,00</b>	<b>0,00</b>	<b>8 590 802,30</b>	<b>0,00</b>	<b>0,00</b>	<b>0,00</b>	<b>0,00</b>
60611	Eau et assainissement	0,00	0,00	364,73	0,00	0,00	0,00	0,00
60612	Energie - Electricité	0,00	0,00	4 790,24	0,00	0,00	0,00	0,00
60613	Chauffage urbain	0,00	0,00	98,29	0,00	0,00	0,00	0,00
60622	Carburants	0,00	0,00	5 010,03	0,00	0,00	0,00	0,00
60632	Fournitures de petit équipement	0,00	0,00	1 692,99	0,00	0,00	0,00	0,00

**BOURGES PLUS - BUDGET PRINCIPAL - CA - 2018**

(2)	Libellé	Sous-fonction 81						
		810 Services communs	811 Eau et assainissement	812 Collecte et traitement ordures ménagères	813 Propreté urbaine	814 Eclairage public	815 Transports urbains	816 Autres réseaux et services divers
60636	Vêtements de travail	0,00	0,00	4 646,20	0,00	0,00	0,00	0,00
6064	Fournitures administratives	0,00	0,00	146,91	0,00	0,00	0,00	0,00
6068	Autres matières et fournitures	0,00	0,00	54 671,04	0,00	0,00	0,00	0,00
611	Contrats de prestations de services	0,00	0,00	8 319 992,36	0,00	0,00	0,00	0,00
6132	Locations immobilières	0,00	0,00	63 043,57	0,00	0,00	0,00	0,00
6135	Locations mobilières	0,00	0,00	18 514,71	0,00	0,00	0,00	0,00
614	Charges locatives et de copropriété	0,00	0,00	3 015,81	0,00	0,00	0,00	0,00
61521	Entretien terrains	0,00	0,00	4 635,20	0,00	0,00	0,00	0,00
615221	Entretien, réparations bâtiments publics	0,00	0,00	66,00	0,00	0,00	0,00	0,00
615231	Entretien, réparations voiries	0,00	0,00	2 779,92	0,00	0,00	0,00	0,00
61551	Entretien matériel roulant	0,00	0,00	367,28	0,00	0,00	0,00	0,00
61558	Entretien autres biens mobiliers	0,00	0,00	17 588,15	0,00	0,00	0,00	0,00
6156	Maintenance	0,00	0,00	5 056,66	0,00	0,00	0,00	0,00
6161	Multirisques	0,00	0,00	7 760,01	0,00	0,00	0,00	0,00
6168	Autres primes d'assurance	0,00	0,00	23 242,54	0,00	0,00	0,00	0,00
617	Etudes et recherches	0,00	0,00	2 880,00	0,00	0,00	0,00	0,00
6182	Documentation générale et technique	0,00	0,00	2 057,33	0,00	0,00	0,00	0,00
6184	Versements à des organismes de formation	0,00	0,00	150,00	0,00	0,00	0,00	0,00
6226	Honoraires	0,00	0,00	0,00	0,00	0,00	0,00	0,00
6228	Divers	0,00	0,00	25 020,90	0,00	0,00	0,00	0,00
6236	Catalogues et imprimés	0,00	0,00	13 220,40	0,00	0,00	0,00	0,00
6238	Divers	0,00	0,00	3 220,79	0,00	0,00	0,00	0,00
6247	Transports collectifs	0,00	0,00	0,00	0,00	0,00	0,00	0,00
6251	Voyages et déplacements	0,00	0,00	152,50	0,00	0,00	0,00	0,00
6256	Missions	0,00	0,00	736,99	0,00	0,00	0,00	0,00
6257	Réceptions	0,00	0,00	253,77	0,00	0,00	0,00	0,00
6262	Frais de télécommunications	0,00	0,00	1 499,98	0,00	0,00	0,00	0,00
6281	Concours divers (cotisations)	0,00	0,00	1 001,00	0,00	0,00	0,00	0,00
6288	Autres services extérieurs	0,00	0,00	3 126,00	0,00	0,00	0,00	0,00
<b>012</b>	<b>Charges de personnel, frais assimilés</b>	<b>0,00</b>	<b>0,00</b>	<b>909 462,90</b>	<b>0,00</b>	<b>0,00</b>	<b>0,00</b>	<b>0,00</b>
6217	Personnel affecté par la commune membre	0,00	0,00	0,00	0,00	0,00	0,00	0,00
6331	Versement de transport	0,00	0,00	6 306,43	0,00	0,00	0,00	0,00
6332	Cotisations versées au F.N.A.L.	0,00	0,00	2 522,75	0,00	0,00	0,00	0,00
6336	Cotisations CNFPT et CDGFPT	0,00	0,00	4 540,62	0,00	0,00	0,00	0,00
6338		0,00	0,00	1 513,81	0,00	0,00	0,00	0,00

**BOURGES PLUS - BUDGET PRINCIPAL - CA - 2018**

(2)	Libellé	Sous-fonction 81						
		810 Services communs	811 Eau et assainissement	812 Collecte et traitement ordures ménagères	813 Propreté urbaine	814 Eclairage public	815 Transports urbains	816 Autres réseaux et services divers
64111	Autres impôts, taxes sur rémunérations Rémunération principale titulaires	0,00	0,00	425 832,80	0,00	0,00	0,00	0,00
64112	NBI, SFT, indemnité résidence	0,00	0,00	12 076,56	0,00	0,00	0,00	0,00
64118	Autres indemnités titulaires	0,00	0,00	133 732,36	0,00	0,00	0,00	0,00
64131	Rémunérations non tit.	0,00	0,00	74 659,23	0,00	0,00	0,00	0,00
6451	Cotisations à l'U.R.S.S.A.F.	0,00	0,00	93 394,62	0,00	0,00	0,00	0,00
6453	Cotisations aux caisses de retraites	0,00	0,00	132 328,66	0,00	0,00	0,00	0,00
6454	Cotisations aux A.S.S.E.D.I.C.	0,00	0,00	3 461,15	0,00	0,00	0,00	0,00
6455	Cotisations pour assurance du personnel	0,00	0,00	10 047,74	0,00	0,00	0,00	0,00
6474	Versement aux autres oeuvres sociales	0,00	0,00	3 450,89	0,00	0,00	0,00	0,00
6475	Médecine du travail, pharmacie	0,00	0,00	220,00	0,00	0,00	0,00	0,00
6488	Autres charges	0,00	0,00	5 375,28	0,00	0,00	0,00	0,00
<b>014</b>	<b>Atténuations de produits</b>	<b>0,00</b>	<b>0,00</b>	<b>0,00</b>	<b>0,00</b>	<b>0,00</b>	<b>0,00</b>	<b>0,00</b>
<b>042</b>	<b>Opérat° ordre transfert entre sections</b>	<b>0,00</b>	<b>0,00</b>	<b>429 133,75</b>	<b>0,00</b>	<b>0,00</b>	<b>0,00</b>	<b>0,00</b>
6811	Dot. amort. et prov. Immos incorporelles	0,00	0,00	429 133,75	0,00	0,00	0,00	0,00
<b>043</b>	<b>Opérat° ordre intérieur de la section</b>	<b>0,00</b>	<b>0,00</b>	<b>0,00</b>	<b>0,00</b>	<b>0,00</b>	<b>0,00</b>	<b>0,00</b>
<b>65</b>	<b>Autres charges de gestion courante</b>	<b>0,00</b>	<b>0,00</b>	<b>0,00</b>	<b>0,00</b>	<b>0,00</b>	<b>0,00</b>	<b>0,00</b>
65548	Autres contributions	0,00	0,00	0,00	0,00	0,00	0,00	0,00
657341	Subv. fonct. Communes du GFP	0,00	0,00	0,00	0,00	0,00	0,00	0,00
6574	Subv. fonct. Associat°, personnes privée	0,00	0,00	0,00	0,00	0,00	0,00	0,00
<b>656</b>	<b>Frais fonctionnement des groupes d'élus</b>	<b>0,00</b>	<b>0,00</b>	<b>0,00</b>	<b>0,00</b>	<b>0,00</b>	<b>0,00</b>	<b>0,00</b>
<b>66</b>	<b>Charges financières</b>	<b>0,00</b>	<b>0,00</b>	<b>28 153,27</b>	<b>0,00</b>	<b>0,00</b>	<b>0,00</b>	<b>0,00</b>
66111	Intérêts réglés à l'échéance	0,00	0,00	6 631,23	0,00	0,00	0,00	0,00
66112	Intérêts - Rattachement des ICNE	0,00	0,00	-4 977,96	0,00	0,00	0,00	0,00
6688	Autres	0,00	0,00	26 500,00	0,00	0,00	0,00	0,00
<b>67</b>	<b>Charges exceptionnelles</b>	<b>0,00</b>	<b>0,00</b>	<b>0,00</b>	<b>0,00</b>	<b>0,00</b>	<b>0,00</b>	<b>0,00</b>
673	Titres annulés (sur exercices antérieurs)	0,00	0,00	0,00	0,00	0,00	0,00	0,00
<b>68</b>		<b>0,00</b>	<b>0,00</b>	<b>0,00</b>	<b>0,00</b>	<b>0,00</b>	<b>0,00</b>	<b>0,00</b>

**BOURGES PLUS - BUDGET PRINCIPAL - CA - 2018**

(2)	Libellé	Spus-fonction 81						
		810 Services communs	811 Eau et assainissement	812 Collecte et traitement ordures ménagères	813 Propreté urbaine	814 Eclairage public	815 Transports urbains	816 Autres réseaux et services divers
	Dot. aux amortissements et provisions							
<b>Restes à réaliser au 31/12</b>		<b>0,00</b>	<b>0,00</b>	<b>0,00</b>	<b>0,00</b>	<b>0,00</b>	<b>0,00</b>	<b>0,00</b>
<b>RECETTES</b>		<b>0,00</b>	<b>0,00</b>	<b>12 190 484,04</b>	<b>0,00</b>	<b>0,00</b>	<b>257 697,43</b>	<b>0,00</b>
Réalizations		0,00	0,00	12 190 484,04	0,00	0,00	257 697,43	0,00
002	Résultat de fonctionnement reporté	0,00	0,00	0,00	0,00	0,00	0,00	0,00
013	Atténuations de charges	0,00	0,00	23 433,62	0,00	0,00	0,00	0,00
6419	Remboursements rémunérations personnel	0,00	0,00	23 433,62	0,00	0,00	0,00	0,00
042	Opérat° ordre transfert entre sections	0,00	0,00	2 110,00	0,00	0,00	0,00	0,00
777	Quote-part subv invest transf cpte résul	0,00	0,00	2 110,00	0,00	0,00	0,00	0,00
043	Opérat° ordre intérieur de la section	0,00	0,00	0,00	0,00	0,00	0,00	0,00
70	Produits des services, du domaine, vente	0,00	0,00	731 287,91	0,00	0,00	257 697,43	0,00
7078	Autres marchandises	0,00	0,00	731 287,91	0,00	0,00	0,00	0,00
70845	Mise à dispo personnel communes du GFP	0,00	0,00	0,00	0,00	0,00	0,00	0,00
70848	Mise à dispo personnel autres organismes	0,00	0,00	0,00	0,00	0,00	260 283,09	0,00
70878	Remb. frais par d'autres redevables	0,00	0,00	0,00	0,00	0,00	-2 585,66	0,00
73	Impôts et taxes	0,00	0,00	10 685 612,00	0,00	0,00	0,00	0,00
7331	Taxe enlèvement ordures ménagères et ass	0,00	0,00	10 685 612,00	0,00	0,00	0,00	0,00
74	Dotations et participations	0,00	0,00	734 996,51	0,00	0,00	0,00	0,00
7461	DGD	0,00	0,00	0,00	0,00	0,00	0,00	0,00
74718	Autres participations Etat	0,00	0,00	0,00	0,00	0,00	0,00	0,00
74758	Participat° Autres groupements	0,00	0,00	37,83	0,00	0,00	0,00	0,00
7478	Participat° Autres organismes	0,00	0,00	734 958,68	0,00	0,00	0,00	0,00
75	Autres produits de gestion courante	0,00	0,00	0,00	0,00	0,00	0,00	0,00
76	Produits financiers	0,00	0,00	0,00	0,00	0,00	0,00	0,00
77	Produits exceptionnels	0,00	0,00	13 044,00	0,00	0,00	0,00	0,00
773	Mandats annulés (exercices antérieurs)	0,00	0,00	14,50	0,00	0,00	0,00	0,00
7788	Produits exceptionnels divers	0,00	0,00	13 029,50	0,00	0,00	0,00	0,00

**BOURGES PLUS - BUDGET PRINCIPAL - CA - 2018**

(2)	Libellé	Sous-fonction 81						816 Autres réseaux et services divers
		810 Services communs	811 Eau et assainissement	812 Collecte et traitement ordures ménagères	813 Propreté urbaine	814 Eclairage public	815 Transports urbains	
78	Reprise sur amortissements et provisions	0,00	0,00	0,00	0,00	0,00	0,00	0,00
<b>Restes à réaliser au 31/12</b>		<b>0,00</b>	<b>0,00</b>	<b>0,00</b>	<b>0,00</b>	<b>0,00</b>	<b>0,00</b>	<b>0,00</b>
<b>SOLDE (3)</b>		<b>0,00</b>	<b>0,00</b>	<b>2 232 931,82</b>	<b>0,00</b>	<b>0,00</b>	<b>257 697,43</b>	<b>0,00</b>

(2)	Libellé	Sous-fonction 82					Sous fonction 83			
		820 Services communs	821 Equipements de voirie	822 Voirie communale et routes	823 Espaces verts urbains	824 Autres opérations d'aménagement urbain	830 Services communs	831 Aménagement des eaux	832 Act° spécif. lutte contre la pollution	833 Préservation du milieu naturel
<b>DEPENSES</b>		<b>1 791 409,70</b>	<b>0,00</b>	<b>499 943,02</b>	<b>0,00</b>	<b>57 646,51</b>	<b>55 305,94</b>	<b>160 626,23</b>	<b>0,00</b>	<b>0,00</b>
<b>Réalisations</b>		<b>1 791 409,70</b>	<b>0,00</b>	<b>499 943,02</b>	<b>0,00</b>	<b>54 146,51</b>	<b>46 305,94</b>	<b>160 626,23</b>	<b>0,00</b>	<b>0,00</b>
002	Résultat de fonctionnement reporté	0,00	0,00	0,00	0,00	0,00	0,00	0,00	0,00	0,00
011	Charges à caractère général	5 864,85	0,00	42 848,96	0,00	20 646,51	7 099,94	0,00	0,00	0,00
60611	Eau et assainissement	0,00	0,00	29,08	0,00	0,00	0,00	0,00	0,00	0,00
60612	Energie - Electricité	0,00	0,00	5 000,54	0,00	0,00	0,00	0,00	0,00	0,00
60613	Chauffage urbain	0,00	0,00	0,00	0,00	0,00	0,00	0,00	0,00	0,00
60622	Carburants	0,00	0,00	2 647,53	0,00	0,00	0,00	0,00	0,00	0,00
60632	Fournitures de petit équipement	0,00	0,00	0,00	0,00	0,00	0,00	0,00	0,00	0,00
60636	Vêtements de travail	0,00	0,00	171,60	0,00	0,00	0,00	0,00	0,00	0,00
6064	Fournitures administratives	827,12	0,00	0,00	0,00	0,00	0,00	0,00	0,00	0,00
6068	Autres matières et fournitures	0,00	0,00	0,00	0,00	0,00	783,00	0,00	0,00	0,00
611	Contrats de prestations de services	0,00	0,00	0,00	0,00	0,00	0,00	0,00	0,00	0,00
6132	Locations immobilières	0,00	0,00	0,00	0,00	0,00	0,00	0,00	0,00	0,00
6135	Locations mobilières	0,00	0,00	0,00	0,00	0,00	0,00	0,00	0,00	0,00
614	Charges locatives et de copropriété	0,00	0,00	0,00	0,00	0,00	0,00	0,00	0,00	0,00
61521	Entretien terrains	0,00	0,00	14 648,07	0,00	7 198,14	0,00	0,00	0,00	0,00
615221	Entretien, réparations bâtiments publics	0,00	0,00	0,00	0,00	0,00	0,00	0,00	0,00	0,00
615231	Entretien, réparations voiries	0,00	0,00	5 087,29	0,00	0,00	0,00	0,00	0,00	0,00
61551	Entretien matériel roulant	0,00	0,00	0,00	0,00	0,00	0,00	0,00	0,00	0,00
61558	Entretien autres biens mobiliers	0,00	0,00	0,00	0,00	0,00	0,00	0,00	0,00	0,00
6156	Maintenance	0,00	0,00	9 987,50	0,00	0,00	0,00	0,00	0,00	0,00
6161	Multirisques	0,00	0,00	0,00	0,00	0,00	0,00	0,00	0,00	0,00
6168	Autres primes d'assurance	0,00	0,00	0,00	0,00	0,00	0,00	0,00	0,00	0,00
617	Etudes et recherches	0,00	0,00	0,00	0,00	0,00	0,00	0,00	0,00	0,00
6182	Documentation générale et technique	0,00	0,00	606,00	0,00	0,00	0,00	0,00	0,00	0,00
6184	Versements à des organismes de formation	0,00	0,00	3 470,00	0,00	3 830,00	0,00	0,00	0,00	0,00
6226	Honoraires	0,00	0,00	0,00	0,00	3 354,00	0,00	0,00	0,00	0,00
6228	Divers	1 950,00	0,00	0,00	0,00	0,00	4 430,00	0,00	0,00	0,00

**BOURGES PLUS - BUDGET PRINCIPAL - CA - 2018**

(2)	Libellé	Sous-fonction 82					Sous fonction 83			
		820 Services communs	821 Equipements de voirie	822 Voirie communale et routes	823 Espaces verts urbains	824 Autres opérations d'aménagement urbain	830 Services communs	831 Aménagement des eaux	832 Act° spécif. lutte contre la pollution	833 Préservation du milieu naturel
6236	Catalogues et imprimés	0,00	0,00	0,00	0,00	0,00	540,00	0,00	0,00	0,00
6238	Divers	0,00	0,00	0,00	0,00	0,00	0,00	0,00	0,00	0,00
6247	Transports collectifs	0,00	0,00	0,00	0,00	569,00	0,00	0,00	0,00	0,00
6251	Voyages et déplacements	691,22	0,00	79,60	0,00	0,00	0,00	0,00	0,00	0,00
6256	Missions	1 679,29	0,00	1 121,75	0,00	0,00	0,00	0,00	0,00	0,00
6257	Réceptions	68,00	0,00	0,00	0,00	695,37	0,00	0,00	0,00	0,00
6262	Frais de télécommunications	0,00	0,00	0,00	0,00	0,00	0,00	0,00	0,00	0,00
6281	Concours divers (cotisations)	649,22	0,00	0,00	0,00	5 000,00	18,00	0,00	0,00	0,00
6288	Autres services extérieurs	0,00	0,00	0,00	0,00	0,00	1 328,94	0,00	0,00	0,00
<b>012</b>	<b>Charges de personnel, frais assimilés</b>	<b>1 789 995,98</b>	<b>0,00</b>	<b>457 094,06</b>	<b>0,00</b>	<b>0,00</b>	<b>0,00</b>	<b>5 881,93</b>	<b>0,00</b>	<b>0,00</b>
6217	Personnel affecté par la commune membre	0,00	0,00	0,00	0,00	0,00	0,00	5 881,93	0,00	0,00
6331	Versement de transport	12 377,70	0,00	3 059,51	0,00	0,00	0,00	0,00	0,00	0,00
6332	Cotisations versées au F.N.A.L.	4 951,05	0,00	1 223,73	0,00	0,00	0,00	0,00	0,00	0,00
6336	Cotisations CNFPT et CDGFPT	8 910,20	0,00	2 202,69	0,00	0,00	0,00	0,00	0,00	0,00
6338	Autres impôts, taxes sur rémunérations	2 970,13	0,00	734,29	0,00	0,00	0,00	0,00	0,00	0,00
64111	Rémunération principale titulaires	812 348,95	0,00	222 878,78	0,00	0,00	0,00	0,00	0,00	0,00
64112	NBI, SFT, indemnité résidence	13 423,92	0,00	2 945,02	0,00	0,00	0,00	0,00	0,00	0,00
64118	Autres indemnités titulaires	285 215,27	0,00	84 896,87	0,00	0,00	0,00	0,00	0,00	0,00
64131	Rémunérations non tit.	194 444,72	0,00	23 426,73	0,00	0,00	0,00	0,00	0,00	0,00
6451	Cotisations à l'U.R.S.S.A.F.	178 901,08	0,00	40 729,17	0,00	0,00	0,00	0,00	0,00	0,00
6453	Cotisations aux caisses de retraites	260 931,48	0,00	72 207,26	0,00	0,00	0,00	0,00	0,00	0,00
6454	Cotisations aux A.S.S.E.D.I.C.	9 183,35	0,00	1 115,01	0,00	0,00	0,00	0,00	0,00	0,00
6455	Cotisations pour assurance du personnel	0,00	0,00	0,00	0,00	0,00	0,00	0,00	0,00	0,00
6474	Versement aux autres oeuvres sociales	0,00	0,00	0,00	0,00	0,00	0,00	0,00	0,00	0,00
6475	Médecine du travail, pharmacie	340,00	0,00	75,00	0,00	0,00	0,00	0,00	0,00	0,00
6488	Autres charges	5 998,13	0,00	1 600,00	0,00	0,00	0,00	0,00	0,00	0,00
<b>014</b>	<b>Atténuations de produits</b>	<b>0,00</b>	<b>0,00</b>	<b>0,00</b>	<b>0,00</b>	<b>0,00</b>	<b>0,00</b>	<b>0,00</b>	<b>0,00</b>	<b>0,00</b>
<b>042</b>	<b>Opérat° ordre transfert entre sections</b>	<b>0,00</b>	<b>0,00</b>	<b>0,00</b>	<b>0,00</b>	<b>0,00</b>	<b>0,00</b>	<b>0,00</b>	<b>0,00</b>	<b>0,00</b>
6811	Dot. amort. et prov. Immos incorporelles	0,00	0,00	0,00	0,00	0,00	0,00	0,00	0,00	0,00
<b>043</b>	<b>Opérat° ordre intérieur de la section</b>	<b>0,00</b>	<b>0,00</b>	<b>0,00</b>	<b>0,00</b>	<b>0,00</b>	<b>0,00</b>	<b>0,00</b>	<b>0,00</b>	<b>0,00</b>
<b>65</b>	<b>Autres charges de gestion courante</b>	<b>-4 887,50</b>	<b>0,00</b>	<b>0,00</b>	<b>0,00</b>	<b>33 500,00</b>	<b>39 206,00</b>	<b>154 744,30</b>	<b>0,00</b>	<b>0,00</b>
65548	Autres contributions	-4 887,50	0,00	0,00	0,00	0,00	0,00	154 744,30	0,00	0,00
657341	Subv. fonct. Communes du GFP	0,00	0,00	0,00	0,00	0,00	2 000,00	0,00	0,00	0,00
6574	Subv. fonct. Associat°, personnes privée	0,00	0,00	0,00	0,00	33 500,00	37 206,00	0,00	0,00	0,00
<b>656</b>	<b>Frais fonctionnement des groupes d'élus</b>	<b>0,00</b>	<b>0,00</b>	<b>0,00</b>	<b>0,00</b>	<b>0,00</b>	<b>0,00</b>	<b>0,00</b>	<b>0,00</b>	<b>0,00</b>



## BOURGES PLUS - BUDGET PRINCIPAL - CA - 2018

(2)	Libellé	Sous-fonction 82					Sous fonction 83			
		820 Services communs	821 Equipements de voirie	822 Voirie communale et routes	823 Espaces verts urbains	824 Autres opérations d'aménagement urbain	830 Services communs	831 Aménagement des eaux	832 Act° spécif. lutte contre la pollution	833 Préservation du milieu naturel
<b>66</b>	<b>Charges financières</b>	<b>0,00</b>	<b>0,00</b>	<b>0,00</b>	<b>0,00</b>	<b>0,00</b>	<b>0,00</b>	<b>0,00</b>	<b>0,00</b>	
66111	Intérêts réglés à l'échéance	0,00	0,00	0,00	0,00	0,00	0,00	0,00	0,00	
66112	Intérêts - Rattachement des ICNE	0,00	0,00	0,00	0,00	0,00	0,00	0,00	0,00	
6688	Autres	0,00	0,00	0,00	0,00	0,00	0,00	0,00	0,00	
<b>67</b>	<b>Charges exceptionnelles</b>	<b>436,37</b>	<b>0,00</b>	<b>0,00</b>	<b>0,00</b>	<b>0,00</b>	<b>0,00</b>	<b>0,00</b>	<b>0,00</b>	
673	Titres annulés (sur exercices antérieurs)	436,37	0,00	0,00	0,00	0,00	0,00	0,00	0,00	
<b>68</b>	<b>Dot. aux amortissements et provisions</b>	<b>0,00</b>	<b>0,00</b>	<b>0,00</b>	<b>0,00</b>	<b>0,00</b>	<b>0,00</b>	<b>0,00</b>	<b>0,00</b>	
	<b>Restes à réaliser au 31/12</b>	<b>0,00</b>	<b>0,00</b>	<b>0,00</b>	<b>0,00</b>	<b>3 500,00</b>	<b>9 000,00</b>	<b>0,00</b>	<b>0,00</b>	
	<b>RECETTES</b>	<b>94 463,05</b>	<b>0,00</b>	<b>0,00</b>	<b>0,00</b>	<b>24 750,00</b>	<b>0,00</b>	<b>0,00</b>	<b>0,00</b>	
	<b>Réalisations</b>	<b>94 463,05</b>	<b>0,00</b>	<b>0,00</b>	<b>0,00</b>	<b>24 750,00</b>	<b>0,00</b>	<b>0,00</b>	<b>0,00</b>	
<b>002</b>	<b>Résultat de fonctionnement reporté</b>	<b>0,00</b>	<b>0,00</b>	<b>0,00</b>	<b>0,00</b>	<b>0,00</b>	<b>0,00</b>	<b>0,00</b>	<b>0,00</b>	
<b>013</b>	<b>Atténuations de charges</b>	<b>0,00</b>	<b>0,00</b>	<b>0,00</b>	<b>0,00</b>	<b>0,00</b>	<b>0,00</b>	<b>0,00</b>	<b>0,00</b>	
6419	Remboursements rémunérations personnel	0,00	0,00	0,00	0,00	0,00	0,00	0,00	0,00	
<b>042</b>	<b>Opérat° ordre transfert entre sections</b>	<b>0,00</b>	<b>0,00</b>	<b>0,00</b>	<b>0,00</b>	<b>0,00</b>	<b>0,00</b>	<b>0,00</b>	<b>0,00</b>	
777	Quote-part subv invest transf cpte résul	0,00	0,00	0,00	0,00	0,00	0,00	0,00	0,00	
<b>043</b>	<b>Opérat° ordre intérieur de la section</b>	<b>0,00</b>	<b>0,00</b>	<b>0,00</b>	<b>0,00</b>	<b>0,00</b>	<b>0,00</b>	<b>0,00</b>	<b>0,00</b>	
<b>70</b>	<b>Produits des services, du domaine, vente</b>	<b>74 125,05</b>	<b>0,00</b>	<b>0,00</b>	<b>0,00</b>	<b>0,00</b>	<b>0,00</b>	<b>0,00</b>	<b>0,00</b>	
7078	Autres marchandises	0,00	0,00	0,00	0,00	0,00	0,00	0,00	0,00	
70845	Mise à dispo personnel communes du GFP	74 125,05	0,00	0,00	0,00	0,00	0,00	0,00	0,00	
70848	Mise à dispo personnel autres organismes	0,00	0,00	0,00	0,00	0,00	0,00	0,00	0,00	
70878	Remb. frais par d'autres redevables	0,00	0,00	0,00	0,00	0,00	0,00	0,00	0,00	
<b>73</b>	<b>Impôts et taxes</b>	<b>0,00</b>	<b>0,00</b>	<b>0,00</b>	<b>0,00</b>	<b>0,00</b>	<b>0,00</b>	<b>0,00</b>	<b>0,00</b>	
7331	Taxe enlèvement ordures ménagères et ass	0,00	0,00	0,00	0,00	0,00	0,00	0,00	0,00	
<b>74</b>	<b>Dotations et participations</b>	<b>20 338,00</b>	<b>0,00</b>	<b>0,00</b>	<b>0,00</b>	<b>24 750,00</b>	<b>0,00</b>	<b>0,00</b>	<b>0,00</b>	
7461	DGD	20 338,00	0,00	0,00	0,00	0,00	0,00	0,00	0,00	
74718	Autres participations Etat	0,00	0,00	0,00	0,00	24 750,00	0,00	0,00	0,00	
74758	Participat° Autres groupements	0,00	0,00	0,00	0,00	0,00	0,00	0,00	0,00	
7478	Participat° Autres organismes	0,00	0,00	0,00	0,00	0,00	0,00	0,00	0,00	
<b>75</b>	<b>Autres produits de gestion courante</b>	<b>0,00</b>	<b>0,00</b>	<b>0,00</b>	<b>0,00</b>	<b>0,00</b>	<b>0,00</b>	<b>0,00</b>	<b>0,00</b>	
<b>76</b>	<b>Produits financiers</b>	<b>0,00</b>	<b>0,00</b>	<b>0,00</b>	<b>0,00</b>	<b>0,00</b>	<b>0,00</b>	<b>0,00</b>	<b>0,00</b>	
<b>77</b>	<b>Produits exceptionnels</b>	<b>0,00</b>	<b>0,00</b>	<b>0,00</b>	<b>0,00</b>	<b>0,00</b>	<b>0,00</b>	<b>0,00</b>	<b>0,00</b>	
773	Mandats annulés (exercices antérieurs)	0,00	0,00	0,00	0,00	0,00	0,00	0,00	0,00	

**BOURGES PLUS - BUDGET PRINCIPAL - CA - 2018**

(2)	Libellé	Sous-fonction 82					Sous fonction 83			
		820 Services communs	821 Equipements de voirie	822 Voirie communale et routes	823 Espaces verts urbains	824 Autres opérations d'aménagement urbain	830 Services communs	831 Aménagement des eaux	832 Act° spécif. lutte contre la pollution	833 Préservation du milieu naturel
7788	Produits exceptionnels divers	0,00	0,00	0,00	0,00	0,00	0,00	0,00	0,00	0,00
78	Reprise sur amortissements et provisions	0,00	0,00	0,00	0,00	0,00	0,00	0,00	0,00	0,00
<b>Restes à réaliser au 31/12</b>		<b>0,00</b>	<b>0,00</b>	<b>0,00</b>	<b>0,00</b>	<b>0,00</b>	<b>0,00</b>	<b>0,00</b>	<b>0,00</b>	<b>0,00</b>
<b>SOLDE (3)</b>		<b>-1 696 946,65</b>	<b>0,00</b>	<b>-499 943,02</b>	<b>0,00</b>	<b>-32 896,51</b>	<b>-55 305,94</b>	<b>-160 626,23</b>	<b>0,00</b>	<b>0,00</b>

(1) La production de cet état est obligatoire pour les communes de 3 500 habitants et plus, les groupements comprenant au moins une telle commune, leurs établissements et services administratifs hormis les caisses des écoles et les services à activité unique érigés en établissement public ou budget annexe (L. 2312-3, R. 2311-1 et R. 2311-10). Dans les communes de 3 500 habitants et plus, le croisement par fonction est fait à un chiffre (correspondant à la fonction). Dans les communes de 10 000 habitants et plus, le croisement par fonction est fait au niveau le plus détaillé de la nomenclature fonctionnelle (sous-fonction ou rubrique). Les groupements et leurs établissements publics suivent les règles de production et de présentation applicables à la commune membre comptant le plus grand nombre d'habitants (articles L. 5211-36 a1 et R. 5211-14 + L. 5711-1 et R. 5711-2 du CGCT).

(2) Le croisement par nature est fait au niveau de chacun des articles budgétaires.

(3) Le solde correspond à la différence entre les recettes et les dépenses. Les dépenses et les recettes correspondent à la somme des dépenses et des Réalisations ainsi que des restes à réaliser et des reports (ligne budgétaire 001 et 002). Les lignes reports 001 et 002 apparaissent à la colonne 01-Non ventilables.

<b>IV – ANNEXES</b>	<b>IV</b>
<b>ELEMENTS DU BILAN PRESENTATION CROISEE PAR FONCTION (1) – DETAIL FONCTIONNEMENT</b>	<b>A1.1</b>

## FONCTION 9 – Action économique

(2)	Libellé	90 Interventions économiques	91 Foires et marchés	92 Aides à l'agriculture et aux industries	93 Aides à l'énergie, indus. manufact., BTP	94 Aides commerce et services marchands	95 Aides au tourisme	96 Aides aux services publics	Total
<b>DEPENSES</b>		<b>3 247 624,59</b>	<b>0,00</b>	<b>0,00</b>	<b>0,00</b>	<b>0,00</b>	<b>515 830,00</b>	<b>0,00</b>	<b>3 763 454,59</b>
Réalizations		3 195 058,59	0,00	0,00	0,00	0,00	515 830,00	0,00	3 710 888,59
002	Résultat de fonctionnement reporté	0,00	0,00	0,00	0,00	0,00	0,00	0,00	0,00
011	Charges à caractère général	<b>636 069,06</b>	<b>0,00</b>	<b>0,00</b>	<b>0,00</b>	<b>0,00</b>	<b>0,00</b>	<b>0,00</b>	<b>636 069,06</b>
60611	Eau et assainissement	1 870,43	0,00	0,00	0,00	0,00	0,00	0,00	1 870,43
60612	Energie - Electricité	27 086,87	0,00	0,00	0,00	0,00	0,00	0,00	27 086,87
60622	Carburants	2 790,03	0,00	0,00	0,00	0,00	0,00	0,00	2 790,03
60632	Fournitures de petit équipement	7 216,08	0,00	0,00	0,00	0,00	0,00	0,00	7 216,08
6064	Fournitures administratives	595,74	0,00	0,00	0,00	0,00	0,00	0,00	595,74
6135	Locations mobilières	42 563,71	0,00	0,00	0,00	0,00	0,00	0,00	42 563,71
614	Charges locatives et de copropriété	700,00	0,00	0,00	0,00	0,00	0,00	0,00	700,00
61521	Entretien terrains	49 206,03	0,00	0,00	0,00	0,00	0,00	0,00	49 206,03
615231	Entretien, réparations voiries	35 625,39	0,00	0,00	0,00	0,00	0,00	0,00	35 625,39
615232	Entretien, réparations réseaux	4 384,44	0,00	0,00	0,00	0,00	0,00	0,00	4 384,44
6156	Maintenance	11 404,50	0,00	0,00	0,00	0,00	0,00	0,00	11 404,50
6182	Documentation générale et technique	8 542,40	0,00	0,00	0,00	0,00	0,00	0,00	8 542,40
6184	Versements à des organismes de formation	7 485,00	0,00	0,00	0,00	0,00	0,00	0,00	7 485,00
6185	Frais de colloques et de séminaires	7 042,78	0,00	0,00	0,00	0,00	0,00	0,00	7 042,78
6188	Autres frais divers	2 386,09	0,00	0,00	0,00	0,00	0,00	0,00	2 386,09
6226	Honoraires	237 349,60	0,00	0,00	0,00	0,00	0,00	0,00	237 349,60
6228	Divers	9 600,00	0,00	0,00	0,00	0,00	0,00	0,00	9 600,00
6231	Annonces et insertions	19 260,00	0,00	0,00	0,00	0,00	0,00	0,00	19 260,00
6233	Foires et expositions	83 324,67	0,00	0,00	0,00	0,00	0,00	0,00	83 324,67
6236	Catalogues et imprimés	571,20	0,00	0,00	0,00	0,00	0,00	0,00	571,20
6238	Divers	149,75	0,00	0,00	0,00	0,00	0,00	0,00	149,75
6251	Voyages et déplacements	2 181,29	0,00	0,00	0,00	0,00	0,00	0,00	2 181,29
6256	Missions	4 537,94	0,00	0,00	0,00	0,00	0,00	0,00	4 537,94
6257	Réceptions	45 110,67	0,00	0,00	0,00	0,00	0,00	0,00	45 110,67

**BOURGES PLUS - BUDGET PRINCIPAL - CA - 2018**

(2)	Libellé	90 Interventions économiques	91 Foires et marchés	92 Aides à l'agriculture et aux industries	93 Aides à l'énergie, indus. manufact., BTP	94 Aides commerce et services marchands	95 Aides au tourisme	96 Aides aux services publics	Total
6281	Concours divers (cotisations)	8 084,45	0,00	0,00	0,00	0,00	0,00	0,00	8 084,45
6288	Autres services extérieurs	17 000,00	0,00	0,00	0,00	0,00	0,00	0,00	17 000,00
<b>012</b>	<b>Charges de personnel, frais assimilés</b>	<b>226 827,93</b>	<b>0,00</b>	<b>0,00</b>	<b>0,00</b>	<b>0,00</b>	<b>0,00</b>	<b>0,00</b>	<b>226 827,93</b>
6331	Versement de transport	1 766,38	0,00	0,00	0,00	0,00	0,00	0,00	1 766,38
6332	Cotisations versées au F.N.A.L.	706,69	0,00	0,00	0,00	0,00	0,00	0,00	706,69
6336	Cotisations CNFPT et CDGFPT	1 271,94	0,00	0,00	0,00	0,00	0,00	0,00	1 271,94
6338	Autres impôts, taxes sur rémunérations	423,96	0,00	0,00	0,00	0,00	0,00	0,00	423,96
64111	Rémunération principale titulaires	51 947,22	0,00	0,00	0,00	0,00	0,00	0,00	51 947,22
64118	Autres indemnités titulaires	20 642,25	0,00	0,00	0,00	0,00	0,00	0,00	20 642,25
64131	Rémunérations non tit.	89 168,51	0,00	0,00	0,00	0,00	0,00	0,00	89 168,51
6451	Cotisations à l'U.R.S.S.A.F.	34 553,44	0,00	0,00	0,00	0,00	0,00	0,00	34 553,44
6453	Cotisations aux caisses de retraites	21 104,40	0,00	0,00	0,00	0,00	0,00	0,00	21 104,40
6454	Cotisations aux A.S.S.E.D.I.C.	4 265,90	0,00	0,00	0,00	0,00	0,00	0,00	4 265,90
6488	Autres charges	977,24	0,00	0,00	0,00	0,00	0,00	0,00	977,24
<b>014</b>	<b>Atténuations de produits</b>	<b>0,00</b>	<b>0,00</b>	<b>0,00</b>	<b>0,00</b>	<b>0,00</b>	<b>0,00</b>	<b>0,00</b>	<b>0,00</b>
<b>042</b>	<b>Opérat° ordre transfert entre sections</b>	<b>0,00</b>	<b>0,00</b>	<b>0,00</b>	<b>0,00</b>	<b>0,00</b>	<b>0,00</b>	<b>0,00</b>	<b>0,00</b>
<b>043</b>	<b>Opérat° ordre intérieur de la section</b>	<b>0,00</b>	<b>0,00</b>	<b>0,00</b>	<b>0,00</b>	<b>0,00</b>	<b>0,00</b>	<b>0,00</b>	<b>0,00</b>
<b>65</b>	<b>Autres charges de gestion courante</b>	<b>1 285 998,06</b>	<b>0,00</b>	<b>0,00</b>	<b>0,00</b>	<b>0,00</b>	<b>515 830,00</b>	<b>0,00</b>	<b>1 801 828,06</b>
6521	Déficit budgets annexes administratifs	876 290,40	0,00	0,00	0,00	0,00	0,00	0,00	876 290,40
657341	Subv. fonct. Communes du GFP	0,00	0,00	0,00	0,00	0,00	5 000,00	0,00	5 000,00
6574	Subv. fonct. Associat°, personnes privée	409 707,66	0,00	0,00	0,00	0,00	510 830,00	0,00	920 537,66
<b>656</b>	<b>Frais fonctionnement des groupes d'élus</b>	<b>0,00</b>	<b>0,00</b>	<b>0,00</b>	<b>0,00</b>	<b>0,00</b>	<b>0,00</b>	<b>0,00</b>	<b>0,00</b>
<b>66</b>	<b>Charges financières</b>	<b>0,00</b>	<b>0,00</b>	<b>0,00</b>	<b>0,00</b>	<b>0,00</b>	<b>0,00</b>	<b>0,00</b>	<b>0,00</b>
<b>67</b>	<b>Charges exceptionnelles</b>	<b>1 046 163,54</b>	<b>0,00</b>	<b>0,00</b>	<b>0,00</b>	<b>0,00</b>	<b>0,00</b>	<b>0,00</b>	<b>1 046 163,54</b>
6743	Subv. fonct. (versées par groupements)	1 022 963,54	0,00	0,00	0,00	0,00	0,00	0,00	1 022 963,54
6745	Subv. aux personnes de droit privé	23 200,00	0,00	0,00	0,00	0,00	0,00	0,00	23 200,00
<b>68</b>	<b>Dot. aux amortissements et provisions</b>	<b>0,00</b>	<b>0,00</b>	<b>0,00</b>	<b>0,00</b>	<b>0,00</b>	<b>0,00</b>	<b>0,00</b>	<b>0,00</b>
<b>Restes à réaliser au 31/12</b>		<b>52 566,00</b>	<b>0,00</b>	<b>0,00</b>	<b>0,00</b>	<b>0,00</b>	<b>0,00</b>	<b>0,00</b>	<b>52 566,00</b>
<b>RECETTES</b>		<b>110 651,93</b>	<b>0,00</b>	<b>0,00</b>	<b>0,00</b>	<b>0,00</b>	<b>0,00</b>	<b>0,00</b>	<b>110 651,93</b>

**BOURGES PLUS - BUDGET PRINCIPAL - CA - 2018**

(2)	Libellé	90 Interventions économiques	91 Foire et marchés	92 Aides à l'agriculture et aux industries	93 Aides à l'énergie, indus. manufact., BTP	94 Aides commerce et services marchands	95 Aides au tourisme	96 Aides aux services publics	Total
<b>Réalisations</b>		<b>110 651,93</b>	<b>0,00</b>	<b>0,00</b>	<b>0,00</b>	<b>0,00</b>	<b>0,00</b>	<b>0,00</b>	<b>110 651,93</b>
002	Résultat de fonctionnement reporté	0,00	0,00	0,00	0,00	0,00	0,00	0,00	0,00
013	Atténuations de charges	496,44	0,00	0,00	0,00	0,00	0,00	0,00	496,44
6419	Remboursements rémunérations personnel	496,44	0,00	0,00	0,00	0,00	0,00	0,00	496,44
042	Opérat° ordre transfert entre sections	0,00	0,00	0,00	0,00	0,00	0,00	0,00	0,00
043	Opérat° ordre intérieur de la section	0,00	0,00	0,00	0,00	0,00	0,00	0,00	0,00
70	Produits des services, du domaine, vente	766,00	0,00	0,00	0,00	0,00	0,00	0,00	766,00
70388	Autres redevances et recettes diverses	766,00	0,00	0,00	0,00	0,00	0,00	0,00	766,00
73	Impôts et taxes	0,00	0,00	0,00	0,00	0,00	0,00	0,00	0,00
74	Dotations et participations	43 257,00	0,00	0,00	0,00	0,00	0,00	0,00	43 257,00
7472	Participat° Régions	-3 410,00	0,00	0,00	0,00	0,00	0,00	0,00	-3 410,00
7478	Participat° Autres organismes	46 667,00	0,00	0,00	0,00	0,00	0,00	0,00	46 667,00
75	Autres produits de gestion courante	3 780,39	0,00	0,00	0,00	0,00	0,00	0,00	3 780,39
7588	Autres produits div. de gestion courante	3 780,39	0,00	0,00	0,00	0,00	0,00	0,00	3 780,39
76	Produits financiers	0,00	0,00	0,00	0,00	0,00	0,00	0,00	0,00
77	Produits exceptionnels	62 352,10	0,00	0,00	0,00	0,00	0,00	0,00	62 352,10
775	Produits des cessions d'immobilisations	0,10	0,00	0,00	0,00	0,00	0,00	0,00	0,10
7788	Produits exceptionnels divers	62 352,00	0,00	0,00	0,00	0,00	0,00	0,00	62 352,00
78	Reprise sur amortissements et provisions	0,00	0,00	0,00	0,00	0,00	0,00	0,00	0,00
<b>Restes à réaliser au 31/12</b>		<b>0,00</b>	<b>0,00</b>	<b>0,00</b>	<b>0,00</b>	<b>0,00</b>	<b>0,00</b>	<b>0,00</b>	<b>0,00</b>
<b>SOLDE (3)</b>		<b>-3 136 972,66</b>	<b>0,00</b>	<b>0,00</b>	<b>0,00</b>	<b>0,00</b>	<b>-515 830,00</b>	<b>0,00</b>	<b>-3 652 802,66</b>

(1) La production de cet état est obligatoire pour les communes de 3 500 habitants et plus, les groupements comprenant au moins une telle commune, leurs établissements et services administratifs hormis les caisses des écoles et les services à activité unique érigés en établissement public ou budget annexe (L. 2312-3, R. 2311-1 et R. 2311-10). Dans les communes de 3 500 habitants et plus, le croisement par fonction est fait à un chiffre (correspondant à la fonction). Dans les communes de 10 000 habitants et plus, le croisement par fonction est fait au niveau le plus détaillé de la nomenclature fonctionnelle (sous-fonction ou rubrique). Les groupements et leurs établissements publics suivent les règles de production et de présentation applicables à la commune membre comptant le plus grand nombre d'habitants (articles L. 5211-36 a1 et R. 5211-14 + L. 5711-1 et R. 5711-2 du CGCT).

(2) Le croisement par nature est fait au niveau de chacun des articles budgétaires.

(3) Le solde correspond à la différence entre les recettes et les dépenses. Les dépenses et les recettes correspondent à la somme des dépenses et des Réalisations ainsi que des restes à réaliser et des reports (ligne budgétaire 001 et 002). Les lignes reports 001 et 002 apparaissent à la colonne 01-Non ventilables.

<b>IV – ANNEXES</b>	<b>IV</b>
<b>ELEMENTS DU BILAN</b> <b>PRESENTATION CROISEE PAR FONCTION – DETAIL INVESTISSEMENT</b>	<b>A1.2</b>

**FONCTION 0 – Services généraux des administrations publiques locales**

(1)	Libellé	01 Opérations non ventilables	02 Administration générale	03 Justice	04 Coopérat° décentralisée, act° européen.	Total
<b>DEPENSES (2)</b>		5 190 880,43	2 462 123,64	0,00	0,00	7 653 004,07
Réalizations		5 190 880,43	1 998 058,85	0,00	0,00	7 188 939,28
001	Solde d'exécution sect° d'investissement	1 356 203,62	0,00	0,00	0,00	1 356 203,62
010	Stocks	0,00	0,00	0,00	0,00	0,00
040	Opérat° ordre transfert entre sections	1 794 093,41	0,00	0,00	0,00	1 794 093,41
13911	Etat et établissements nationaux	198 094,00	0,00	0,00	0,00	198 094,00
13912	Sub. transf cpte résult. Régions	9 813,33	0,00	0,00	0,00	9 813,33
139141	Sub. transf cpte résult. Communes du GFP	90 236,40	0,00	0,00	0,00	90 236,40
15182	Autres provisions pour risques	1 022 963,54	0,00	0,00	0,00	1 022 963,54
198	Neutral. amort. subv. équip. versées	472 986,14	0,00	0,00	0,00	472 986,14
041	<b>Opérations patrimoniales</b>	<b>3 816,00</b>	<b>0,00</b>	<b>0,00</b>	<b>0,00</b>	<b>3 816,00</b>
2135	Installations générales, agencements	3 816,00	0,00	0,00	0,00	3 816,00
10	Dotations, fonds divers et réserves	0,00	0,00	0,00	0,00	0,00
13	Subventions d'investissement	0,00	0,00	0,00	0,00	0,00
16	Emprunts et dettes assimilées	383 169,69	0,00	0,00	0,00	383 169,69
1641	Emprunts en euros	383 169,69	0,00	0,00	0,00	383 169,69
18	Compte de liaison : affectat° (BA,régie)	0,00	0,00	0,00	0,00	0,00
20	Immobilisations incorporelles	0,00	0,00	0,00	0,00	0,00
204	Subventions d'équipement versées	0,00	0,00	0,00	0,00	0,00
21	Immobilisations corporelles	0,00	0,00	0,00	0,00	0,00
22	Immobilisations reçues en affectation	0,00	0,00	0,00	0,00	0,00
23	Immobilisations en cours	0,00	0,00	0,00	0,00	0,00
26	Participat° et créances rattachées	16,00	0,00	0,00	0,00	16,00
261	Titres de participation	16,00	0,00	0,00	0,00	16,00
27	Autres immobilisations financières	1 653 581,71	2,00	0,00	0,00	1 653 583,71
276341	Créance Communes du GFP	0,00	2,00	0,00	0,00	2,00

**BOURGES PLUS - BUDGET PRINCIPAL - CA - 2018**

(1)	Libellé	01 Opérations non ventilables	02 Administration générale	03 Justice	04 Coopérat° décentralisée, act° européen.	Total
27638	Créance Autres établissements publics	1 653 581,71	0,00	0,00	0,00	1 653 581,71
<b>Opérations d'équipement</b>		<b>0,00</b>	<b>1 998 056,85</b>	<b>0,00</b>	<b>0,00</b>	<b>1 998 056,85</b>
11	BATIMENTS ADMINISTRATIFS	0,00	983 414,42	0,00	0,00	983 414,42
21	SOLIDARITE COMMUNAUTAIRE	0,00	1 000 000,00	0,00	0,00	1 000 000,00
30	POLITIQUE DE LA VILLE	0,00	3 539,78	0,00	0,00	3 539,78
34	PROJETS AMÉNAGEMENT ET DÉVELOPPEMENT DU TERRITOIRE	0,00	11 102,65	0,00	0,00	11 102,65
<b>Opérations pour compte de tiers</b>		<b>0,00</b>	<b>0,00</b>	<b>0,00</b>	<b>0,00</b>	<b>0,00</b>
<b>Restes à réaliser au 31/12</b>		<b>0,00</b>	<b>464 064,79</b>	<b>0,00</b>	<b>0,00</b>	<b>464 064,79</b>
<b>RECETTES (2)</b>		<b>10 086 148,15</b>	<b>471 508,01</b>	<b>0,00</b>	<b>0,00</b>	<b>10 557 656,16</b>
<b>Réalisations</b>		<b>10 086 148,15</b>	<b>335 035,63</b>	<b>0,00</b>	<b>0,00</b>	<b>10 421 183,78</b>
<b>001</b>	<b>Solde d'exécution sect° d'investissement</b>	<b>0,00</b>	<b>0,00</b>	<b>0,00</b>	<b>0,00</b>	<b>0,00</b>
<b>010</b>	<b>Stocks</b>	<b>0,00</b>	<b>0,00</b>	<b>0,00</b>	<b>0,00</b>	<b>0,00</b>
<b>040</b>	<b>Opérat° ordre transfert entre sections</b>	<b>2 988 162,78</b>	<b>0,00</b>	<b>0,00</b>	<b>0,00</b>	<b>2 988 162,78</b>
15182	Autres provisions pour risques	300 000,00	0,00	0,00	0,00	300 000,00
266	Autres formes de participation	0,10	0,00	0,00	0,00	0,10
2802	Frais liés à la réalisation des document	1 701,34	0,00	0,00	0,00	1 701,34
28031	Frais d'études	19 178,00	0,00	0,00	0,00	19 178,00
28032	Frais de recherche et de développement	2 102,00	0,00	0,00	0,00	2 102,00
28033	Frais d'insertion	3 311,62	0,00	0,00	0,00	3 311,62
2804111	Subv. Etat : Bien mobilier, matériel	9 200,00	0,00	0,00	0,00	9 200,00
2804112	Subv. Etat : Bâtiments, installations	195 751,00	0,00	0,00	0,00	195 751,00
2804132	Subv. Dpt : Bâtiments, installations	32 566,00	0,00	0,00	0,00	32 566,00
2804133	Subv. Dpt : Projet infrastructure	129 181,00	0,00	0,00	0,00	129 181,00
28041411	Subv.Cne GFP : Bien mobilier, matériel	1 905,00	0,00	0,00	0,00	1 905,00
28041412	Subv.Cne GFP : Bâtiments, installations	532 076,40	0,00	0,00	0,00	532 076,40
28041413	Subv.Cne GFP : Projet infrastructure	37 500,00	0,00	0,00	0,00	37 500,00
28041512	GFP rat : Bâtiments, installations	153 060,00	0,00	0,00	0,00	153 060,00
28041632	ADM : Bâtiments, installations	279 096,00	0,00	0,00	0,00	279 096,00
2804172	Autres EPL : Bâtiments, installations	168 051,14	0,00	0,00	0,00	168 051,14
2804182	Autres org pub - Bâtiments et installat°	4 668,00	0,00	0,00	0,00	4 668,00
280421	Privé : Bien mobilier, matériel	10 076,00	0,00	0,00	0,00	10 076,00
280422	Privé : Bâtiments, installations	402 458,50	0,00	0,00	0,00	402 458,50
28051	Concessions et droits similaires	205 263,61	0,00	0,00	0,00	205 263,61
28135	Installations générales, agencements, ..	258,40	0,00	0,00	0,00	258,40
28152	Installations de voirie	3 056,00	0,00	0,00	0,00	3 056,00

**BOURGES PLUS - BUDGET PRINCIPAL - CA - 2018**

(1)	Libellé	01 Opérations non ventilables	02 Administration générale	03 Justice	04 Coopérat° décentralisée, act° européen.	Total
281531	Réseaux d'adduction d'eau	5 233,00	0,00	0,00	0,00	5 233,00
281538	Autres réseaux	114,00	0,00	0,00	0,00	114,00
281568	Autres matériels, outillages incendie	29 078,00	0,00	0,00	0,00	29 078,00
281578	Autre matériel et outillage de voirie	212,00	0,00	0,00	0,00	212,00
28158	Autres installat°, matériel et outillage	30 822,39	0,00	0,00	0,00	30 822,39
281784	Mobilier (m. à dispo)	8 991,00	0,00	0,00	0,00	8 991,00
281788	Autres immo. corporelles (m. à dispo)	1 022,36	0,00	0,00	0,00	1 022,36
28182	Matériel de transport	5 934,40	0,00	0,00	0,00	5 934,40
28183	Matériel de bureau et informatique	349 599,21	0,00	0,00	0,00	349 599,21
28184	Mobilier	46 846,71	0,00	0,00	0,00	46 846,71
28188	Autres immo. corporelles	19 849,60	0,00	0,00	0,00	19 849,60
<b>041</b>	<b>Opérations patrimoniales</b>	<b>3 816,00</b>	<b>0,00</b>	<b>0,00</b>	<b>0,00</b>	<b>3 816,00</b>
2031	Frais d'études	3 816,00	0,00	0,00	0,00	3 816,00
<b>10</b>	<b>Dotations, fonds divers et réserves</b>	<b>3 581 205,83</b>	<b>0,00</b>	<b>0,00</b>	<b>0,00</b>	<b>3 581 205,83</b>
10222	FCTVA	320 845,10	0,00	0,00	0,00	320 845,10
1068	Excédents de fonctionnement capitalisés	3 260 360,73	0,00	0,00	0,00	3 260 360,73
<b>13</b>	<b>Subventions d'investissement</b>	<b>0,00</b>	<b>303 771,53</b>	<b>0,00</b>	<b>0,00</b>	<b>303 771,53</b>
13141	Subv. transf. Communes membres du GFP	0,00	299 633,53	0,00	0,00	299 633,53
1316	Subv. transf. Autres E.P.L.	0,00	4 138,00	0,00	0,00	4 138,00
<b>16</b>	<b>Emprunts et dettes assimilées</b>	<b>2 490 000,00</b>	<b>0,00</b>	<b>0,00</b>	<b>0,00</b>	<b>2 490 000,00</b>
1641	Emprunts en euros	2 490 000,00	0,00	0,00	0,00	2 490 000,00
<b>18</b>	<b>Compte de liaison : affectat° (BA,régie)</b>	<b>0,00</b>	<b>0,00</b>	<b>0,00</b>	<b>0,00</b>	<b>0,00</b>
<b>20</b>	<b>Immobilisations incorporelles</b>	<b>0,00</b>	<b>0,00</b>	<b>0,00</b>	<b>0,00</b>	<b>0,00</b>
<b>204</b>	<b>Subventions d'équipement versées</b>	<b>0,00</b>	<b>0,00</b>	<b>0,00</b>	<b>0,00</b>	<b>0,00</b>
<b>21</b>	<b>Immobilisations corporelles</b>	<b>0,00</b>	<b>0,00</b>	<b>0,00</b>	<b>0,00</b>	<b>0,00</b>
<b>22</b>	<b>Immobilisations reçues en affectation</b>	<b>0,00</b>	<b>0,00</b>	<b>0,00</b>	<b>0,00</b>	<b>0,00</b>
<b>23</b>	<b>Immobilisations en cours</b>	<b>0,00</b>	<b>0,00</b>	<b>0,00</b>	<b>0,00</b>	<b>0,00</b>
<b>26</b>	<b>Participat° et créances rattachées</b>	<b>0,00</b>	<b>0,00</b>	<b>0,00</b>	<b>0,00</b>	<b>0,00</b>
<b>27</b>	<b>Autres immobilisations financières</b>	<b>1 022 963,54</b>	<b>31 264,10</b>	<b>0,00</b>	<b>0,00</b>	<b>1 054 227,64</b>
276341	Créance Communes du GFP	0,00	31 264,10	0,00	0,00	31 264,10
27638	Créance Autres établissements publics	1 022 963,54	0,00	0,00	0,00	1 022 963,54
<b>Opérations pour compte de tiers</b>		<b>0,00</b>	<b>0,00</b>	<b>0,00</b>	<b>0,00</b>	<b>0,00</b>
<b>Restes à réaliser au 31/12</b>		<b>0,00</b>	<b>136 472,38</b>	<b>0,00</b>	<b>0,00</b>	<b>136 472,38</b>
<b>SOLDE (2)</b>		<b>4 895 267,72</b>	<b>-1 990 615,63</b>	<b>0,00</b>	<b>0,00</b>	<b>2 904 652,09</b>



**BOURGES PLUS - BUDGET PRINCIPAL - CA - 2018**

(1)	Libellé	Sous-fonction 02						Sous-fonction 04	
		020 Administrat° générale collectivité	021 Assemblée locale	022 Administration générale de l'état	023 Information, communication, publicité	024 Fêtes et cérémonies	025 Aides aux assoc. (non classées ailleurs)	026 Cimetières et pompes funèbres	041 Subvention globale
<b>DEPENSES (2)</b>		2 442 377,10	19 746,54	0,00	0,00	0,00	0,00	0,00	0,00
Réalizations		1 978 312,31	19 746,54	0,00	0,00	0,00	0,00	0,00	0,00
001	Solde d'exécution sect° d'investissement	0,00	0,00	0,00	0,00	0,00	0,00	0,00	0,00
010	Stocks	0,00	0,00	0,00	0,00	0,00	0,00	0,00	0,00
040	Opérat° ordre transfert entre sections	0,00	0,00	0,00	0,00	0,00	0,00	0,00	0,00
13911	Etat et établissements nationaux	0,00	0,00	0,00	0,00	0,00	0,00	0,00	0,00
13912	Sub. transf cpte résult. Régions	0,00	0,00	0,00	0,00	0,00	0,00	0,00	0,00
139141	Sub. transf cpte résult. Communes du GFP	0,00	0,00	0,00	0,00	0,00	0,00	0,00	0,00
15182	Autres provisions pour risques	0,00	0,00	0,00	0,00	0,00	0,00	0,00	0,00
198	Neutral. amort. subv. équip. versées	0,00	0,00	0,00	0,00	0,00	0,00	0,00	0,00
041	Opérations patrimoniales	0,00	0,00	0,00	0,00	0,00	0,00	0,00	0,00
2135	Installations générales, agencements	0,00	0,00	0,00	0,00	0,00	0,00	0,00	0,00
10	Dotations, fonds divers et réserves	0,00	0,00	0,00	0,00	0,00	0,00	0,00	0,00
13	Subventions d'investissement	0,00	0,00	0,00	0,00	0,00	0,00	0,00	0,00
16	Emprunts et dettes assimilées	0,00	0,00	0,00	0,00	0,00	0,00	0,00	0,00
1641	Emprunts en euros	0,00	0,00	0,00	0,00	0,00	0,00	0,00	0,00
18	Compte de liaison : affectat° (BA,régie)	0,00	0,00	0,00	0,00	0,00	0,00	0,00	0,00
20	Immobilisations incorporelles	0,00	0,00	0,00	0,00	0,00	0,00	0,00	0,00
204	Subventions d'équipement versées	0,00	0,00	0,00	0,00	0,00	0,00	0,00	0,00
21	Immobilisations corporelles	0,00	0,00	0,00	0,00	0,00	0,00	0,00	0,00
22	Immobilisations reçues en affectation	0,00	0,00	0,00	0,00	0,00	0,00	0,00	0,00

**BOURGES PLUS - BUDGET PRINCIPAL - CA - 2018**

(1)	Libellé	Sous-fonction 02							Sous-fonction 04	
		020 Administrat° générale collectivité	021 Assemblée locale	022 Administration générale de l'état	023 Information, communication, publicité	024 Fêtes et cérémonies	025 Aides aux assoc. (non classées ailleurs)	026 Cimetières et pompes funèbres	041 Subvention globale	048 Autres act° de coopérat° décentralisée
23	Immobilisations en cours	0,00	0,00	0,00	0,00	0,00	0,00	0,00	0,00	0,00
26	Participat° et créances rattachées	0,00	0,00	0,00	0,00	0,00	0,00	0,00	0,00	0,00
261	Titres de participation	0,00	0,00	0,00	0,00	0,00	0,00	0,00	0,00	0,00
27	Autres immobilisations financières	2,00	0,00	0,00	0,00	0,00	0,00	0,00	0,00	0,00
276341	Créance Communes du GFP	2,00	0,00	0,00	0,00	0,00	0,00	0,00	0,00	0,00
27638	Créance Autres établissements publics	0,00	0,00	0,00	0,00	0,00	0,00	0,00	0,00	0,00
<b>Opérations d'équipement</b>		<b>1 978 310,31</b>	<b>19 746,54</b>	<b>0,00</b>	<b>0,00</b>	<b>0,00</b>	<b>0,00</b>	<b>0,00</b>	<b>0,00</b>	<b>0,00</b>
11	BATIMENTS ADMINISTRATIFS	963 667,88	19 746,54	0,00	0,00	0,00	0,00	0,00	0,00	0,00
21	SOLIDARITE COMMUNAUTAIRE	1 000 000,00	0,00	0,00	0,00	0,00	0,00	0,00	0,00	0,00
30	POLITIQUE DE LA VILLE	3 539,78	0,00	0,00	0,00	0,00	0,00	0,00	0,00	0,00
34	PROJETS AMÉNAGEMENT ET DÉVELOPPEMENT DU TERRITOIRE	11 102,65	0,00	0,00	0,00	0,00	0,00	0,00	0,00	0,00
<b>Opérations pour compte de tiers</b>		<b>0,00</b>	<b>0,00</b>	<b>0,00</b>	<b>0,00</b>	<b>0,00</b>	<b>0,00</b>	<b>0,00</b>	<b>0,00</b>	<b>0,00</b>
<b>Restes à réaliser au 31/12</b>		<b>464 064,79</b>	<b>0,00</b>	<b>0,00</b>	<b>0,00</b>	<b>0,00</b>	<b>0,00</b>	<b>0,00</b>	<b>0,00</b>	<b>0,00</b>
<b>RECETTES (2)</b>		<b>471 508,01</b>	<b>0,00</b>	<b>0,00</b>	<b>0,00</b>	<b>0,00</b>	<b>0,00</b>	<b>0,00</b>	<b>0,00</b>	<b>0,00</b>
<b>Réalisations</b>		<b>335 035,63</b>	<b>0,00</b>	<b>0,00</b>	<b>0,00</b>	<b>0,00</b>	<b>0,00</b>	<b>0,00</b>	<b>0,00</b>	<b>0,00</b>
001	Solde d'exécution sect° d'investissement	0,00	0,00	0,00	0,00	0,00	0,00	0,00	0,00	0,00
010	Stocks	0,00	0,00	0,00	0,00	0,00	0,00	0,00	0,00	0,00
040	Opérat° ordre transfert entre sections	0,00	0,00	0,00	0,00	0,00	0,00	0,00	0,00	0,00
15182	Autres provisions pour risques	0,00	0,00	0,00	0,00	0,00	0,00	0,00	0,00	0,00
266	Autres formes de participation	0,00	0,00	0,00	0,00	0,00	0,00	0,00	0,00	0,00
2802	Frais liés à la réalisation des document	0,00	0,00	0,00	0,00	0,00	0,00	0,00	0,00	0,00
28031	Frais d'études	0,00	0,00	0,00	0,00	0,00	0,00	0,00	0,00	0,00
28032	Frais de recherche et de développement	0,00	0,00	0,00	0,00	0,00	0,00	0,00	0,00	0,00
28033	Frais d'insertion	0,00	0,00	0,00	0,00	0,00	0,00	0,00	0,00	0,00

**BOURGES PLUS - BUDGET PRINCIPAL - CA - 2018**

(1)	Libellé	Sous-fonction 02						Sous-fonction 04	
		020 Administrat°générale collectivité	021 Assemblée locale	022 Administration générale de l'état	023 Information, communication, publicité	024 Fêtes et cérémonies	025 Aides aux assoc. (non classées ailleurs)	026 Cimetières et pompes funèbres	041 Subvention globale
2804111	Subv. Etat : Bien mobilier, matériel	0,00	0,00	0,00	0,00	0,00	0,00	0,00	0,00
2804112	Subv. Etat : Bâtiments, installations	0,00	0,00	0,00	0,00	0,00	0,00	0,00	0,00
2804132	Subv. Dpt : Bâtiments, installations	0,00	0,00	0,00	0,00	0,00	0,00	0,00	0,00
2804133	Subv. Dpt : Projet infrastructure	0,00	0,00	0,00	0,00	0,00	0,00	0,00	0,00
28041411	Subv.Cne GFP : Bien mobilier, matériel	0,00	0,00	0,00	0,00	0,00	0,00	0,00	0,00
28041412	Subv.Cne GFP : Bâtiments, installations	0,00	0,00	0,00	0,00	0,00	0,00	0,00	0,00
28041413	Subv.Cne GFP : Projet infrastructure	0,00	0,00	0,00	0,00	0,00	0,00	0,00	0,00
28041512	GFP rat : Bâtiments, installations	0,00	0,00	0,00	0,00	0,00	0,00	0,00	0,00
28041632	ADM : Bâtiments, installations	0,00	0,00	0,00	0,00	0,00	0,00	0,00	0,00
2804172	Autres EPL : Bâtiments, installations	0,00	0,00	0,00	0,00	0,00	0,00	0,00	0,00
2804182	Autres org pub - Bâtiments et installat°	0,00	0,00	0,00	0,00	0,00	0,00	0,00	0,00
280421	Privé : Bien mobilier, matériel	0,00	0,00	0,00	0,00	0,00	0,00	0,00	0,00
280422	Privé : Bâtiments, installations	0,00	0,00	0,00	0,00	0,00	0,00	0,00	0,00
28051	Concessions et droits similaires	0,00	0,00	0,00	0,00	0,00	0,00	0,00	0,00
28135	Installations générales, agencements, ..	0,00	0,00	0,00	0,00	0,00	0,00	0,00	0,00
28152	Installations de voirie	0,00	0,00	0,00	0,00	0,00	0,00	0,00	0,00
281531	Réseaux d'adduction d'eau	0,00	0,00	0,00	0,00	0,00	0,00	0,00	0,00
281538	Autres réseaux	0,00	0,00	0,00	0,00	0,00	0,00	0,00	0,00
281568	Autres matériels, outillages incendie	0,00	0,00	0,00	0,00	0,00	0,00	0,00	0,00
281578	Autre matériel et outillage de voirie	0,00	0,00	0,00	0,00	0,00	0,00	0,00	0,00
28158	Autres installat°, matériel et outillage	0,00	0,00	0,00	0,00	0,00	0,00	0,00	0,00
281784	Mobilier (m. à dispo)	0,00	0,00	0,00	0,00	0,00	0,00	0,00	0,00

**BOURGES PLUS - BUDGET PRINCIPAL - CA - 2018**

(1)	Libellé	Sous-fonction 02							Sous-fonction 04	
		020 Administrat°générale collectivité	021 Assemblée locale	022 Administration générale de l'état	023 Information, communication, publicité	024 Fêtes et cérémonies	025 Aides aux assoc. (non classées ailleurs)	026 Cimetières et pompes funèbres	041 Subvention globale	048 Autres act° de coopérat° décentralisée
281788	Autres immo. corporelles (m. à dispo)	0,00	0,00	0,00	0,00	0,00	0,00	0,00	0,00	0,00
28182	Matériel de transport	0,00	0,00	0,00	0,00	0,00	0,00	0,00	0,00	0,00
28183	Matériel de bureau et informatique	0,00	0,00	0,00	0,00	0,00	0,00	0,00	0,00	0,00
28184	Mobilier	0,00	0,00	0,00	0,00	0,00	0,00	0,00	0,00	0,00
28188	Autres immo. corporelles	0,00	0,00	0,00	0,00	0,00	0,00	0,00	0,00	0,00
<b>041</b>	<b>Opérations patrimoniales</b>	<b>0,00</b>	<b>0,00</b>	<b>0,00</b>	<b>0,00</b>	<b>0,00</b>	<b>0,00</b>	<b>0,00</b>	<b>0,00</b>	<b>0,00</b>
2031	Frais d'études	0,00	0,00	0,00	0,00	0,00	0,00	0,00	0,00	0,00
<b>10</b>	<b>Dotations, fonds divers et réserves</b>	<b>0,00</b>	<b>0,00</b>	<b>0,00</b>	<b>0,00</b>	<b>0,00</b>	<b>0,00</b>	<b>0,00</b>	<b>0,00</b>	<b>0,00</b>
10222	FCTVA	0,00	0,00	0,00	0,00	0,00	0,00	0,00	0,00	0,00
1068	Excédents de fonctionnement capitalisés	0,00	0,00	0,00	0,00	0,00	0,00	0,00	0,00	0,00
<b>13</b>	<b>Subventions d'investissement</b>	<b>303 771,53</b>	<b>0,00</b>	<b>0,00</b>	<b>0,00</b>	<b>0,00</b>	<b>0,00</b>	<b>0,00</b>	<b>0,00</b>	<b>0,00</b>
13141	Subv. transf. Communes membres du GFP	299 633,53	0,00	0,00	0,00	0,00	0,00	0,00	0,00	0,00
1316	Subv. transf. Autres E.P.L.	4 138,00	0,00	0,00	0,00	0,00	0,00	0,00	0,00	0,00
<b>16</b>	<b>Emprunts et dettes assimilées</b>	<b>0,00</b>	<b>0,00</b>	<b>0,00</b>	<b>0,00</b>	<b>0,00</b>	<b>0,00</b>	<b>0,00</b>	<b>0,00</b>	<b>0,00</b>
1641	Emprunts en euros	0,00	0,00	0,00	0,00	0,00	0,00	0,00	0,00	0,00
<b>18</b>	<b>Compte de liaison : affectat° (BA,régie)</b>	<b>0,00</b>	<b>0,00</b>	<b>0,00</b>	<b>0,00</b>	<b>0,00</b>	<b>0,00</b>	<b>0,00</b>	<b>0,00</b>	<b>0,00</b>
<b>20</b>	<b>Immobilisations incorporelles</b>	<b>0,00</b>	<b>0,00</b>	<b>0,00</b>	<b>0,00</b>	<b>0,00</b>	<b>0,00</b>	<b>0,00</b>	<b>0,00</b>	<b>0,00</b>
<b>204</b>	<b>Subventions d'équipement versées</b>	<b>0,00</b>	<b>0,00</b>	<b>0,00</b>	<b>0,00</b>	<b>0,00</b>	<b>0,00</b>	<b>0,00</b>	<b>0,00</b>	<b>0,00</b>
<b>21</b>	<b>Immobilisations corporelles</b>	<b>0,00</b>	<b>0,00</b>	<b>0,00</b>	<b>0,00</b>	<b>0,00</b>	<b>0,00</b>	<b>0,00</b>	<b>0,00</b>	<b>0,00</b>
<b>22</b>	<b>Immobilisations reçues en affectation</b>	<b>0,00</b>	<b>0,00</b>	<b>0,00</b>	<b>0,00</b>	<b>0,00</b>	<b>0,00</b>	<b>0,00</b>	<b>0,00</b>	<b>0,00</b>
<b>23</b>	<b>Immobilisations en cours</b>	<b>0,00</b>	<b>0,00</b>	<b>0,00</b>	<b>0,00</b>	<b>0,00</b>	<b>0,00</b>	<b>0,00</b>	<b>0,00</b>	<b>0,00</b>
<b>26</b>	<b>Participat° et créances rattachées</b>	<b>0,00</b>	<b>0,00</b>	<b>0,00</b>	<b>0,00</b>	<b>0,00</b>	<b>0,00</b>	<b>0,00</b>	<b>0,00</b>	<b>0,00</b>

**BOURGES PLUS - BUDGET PRINCIPAL - CA - 2018**

(1)	Libellé	Sous-fonction 02						Sous-fonction 04	
		020 Administrat° générale collectivité	021 Assemblée locale	022 Administration générale de l'état	023 Information, communication, publicité	024 Fêtes et cérémonies	025 Aides aux assoc. (non classées ailleurs)	026 Cimetières et pompes funèbres	041 Subvention globale
27	<b>Autres immobilisations financières</b>	31 264,10	0,00	0,00	0,00	0,00	0,00	0,00	0,00
276341	Créance Communes du GFP	31 264,10	0,00	0,00	0,00	0,00	0,00	0,00	0,00
27638	Créance Autres établissements publics	0,00	0,00	0,00	0,00	0,00	0,00	0,00	0,00
<b>Opérations pour compte de tiers</b>		<b>0,00</b>	<b>0,00</b>	<b>0,00</b>	<b>0,00</b>	<b>0,00</b>	<b>0,00</b>	<b>0,00</b>	<b>0,00</b>
<b>Restes à réaliser au 31/12</b>		<b>136 472,38</b>	<b>0,00</b>	<b>0,00</b>	<b>0,00</b>	<b>0,00</b>	<b>0,00</b>	<b>0,00</b>	<b>0,00</b>
<b>SOLDE (2)</b>		<b>-1 970 869,09</b>	<b>-19 746,54</b>	<b>0,00</b>	<b>0,00</b>	<b>0,00</b>	<b>0,00</b>	<b>0,00</b>	<b>0,00</b>

(1) Pour le croisement par nature, le détail est fait selon le niveau de vote choisi par l'assemblée délibérante (chapitre, article ou article spécialisé).

(2) Le solde correspond à la différence entre les recettes et les dépenses. Les dépenses et les recettes correspondent à la somme des dépenses et des recettes de l'exercice ainsi que des restes à réaliser et des reports (lignes budgétaires 001 et 002). Les lignes reports 001 et 002 apparaissent à la colonne 01-Non ventilables.

<b>IV – ANNEXES</b>	<b>IV</b>
<b>ELEMENTS DU BILAN PRESENTATION CROISEE PAR FONCTION – DETAIL INVESTISSEMENT</b>	<b>A1.2</b>

### FONCTION 1 – Sécurité et salubrité publiques

(1)	Libellé	11 Sécurité intérieure	12 Hygiène et salubrité publique	Total
<b>DEPENSES (2)</b>		23 807,62	0,00	23 807,62
Réalizations		20 794,56	0,00	20 794,56
001	Solde d'exécution sect° d'investissement	0,00	0,00	0,00
010	Stocks	0,00	0,00	0,00
040	Opérat° ordre transfert entre sections	0,00	0,00	0,00
041	Opérations patrimoniales	0,00	0,00	0,00
10	Dotations, fonds divers et réserves	0,00	0,00	0,00
13	Subventions d'investissement	0,00	0,00	0,00
16	Emprunts et dettes assimilées	0,00	0,00	0,00
18	Compte de liaison : affectat° (BA,régie)	0,00	0,00	0,00
20	Immobilisations incorporelles	0,00	0,00	0,00
204	Subventions d'équipement versées	0,00	0,00	0,00
21	Immobilisations corporelles	0,00	0,00	0,00
22	Immobilisations reçues en affectation	0,00	0,00	0,00
23	Immobilisations en cours	0,00	0,00	0,00
26	Participat° et créances rattachées	0,00	0,00	0,00
27	Autres immobilisations financières	0,00	0,00	0,00
Opérations d'équipement		20 794,56	0,00	20 794,56
27	COMPETENCE INCENDIE	20 794,56	0,00	20 794,56
Opérations pour compte de tiers		0,00	0,00	0,00
Restes à réaliser au 31/12		3 013,06	0,00	3 013,06
<b>RECETTES (2)</b>		0,00	0,00	0,00
Réalizations		0,00	0,00	0,00
001	Solde d'exécution sect° d'investissement	0,00	0,00	0,00
010	Stocks	0,00	0,00	0,00
040	Opérat° ordre transfert entre sections	0,00	0,00	0,00

**BOURGES PLUS - BUDGET PRINCIPAL - CA - 2018**

(1)	Libellé	11 Sécurité intérieure	12 Hygiène et salubrité publique	Total
041	Opérations patrimoniales	0,00	0,00	0,00
10	Dotations, fonds divers et réserves	0,00	0,00	0,00
13	Subventions d'investissement	0,00	0,00	0,00
16	Emprunts et dettes assimilées	0,00	0,00	0,00
18	Compte de liaison : affectat° (BA,régie)	0,00	0,00	0,00
20	Immobilisations incorporelles	0,00	0,00	0,00
204	Subventions d'équipement versées	0,00	0,00	0,00
21	Immobilisations corporelles	0,00	0,00	0,00
22	Immobilisations reçues en affectation	0,00	0,00	0,00
23	Immobilisations en cours	0,00	0,00	0,00
26	Participat° et créances rattachées	0,00	0,00	0,00
27	Autres immobilisations financières	0,00	0,00	0,00
Opérations pour compte de tiers		0,00	0,00	0,00
Restes à réaliser au 31/12		0,00	0,00	0,00
<b>SOLDE (2)</b>		<b>-23 807,62</b>	<b>0,00</b>	<b>-23 807,62</b>

(1)	Libellé	Sous-fonction 11				
		110 Services communs	111 Police nationale	112 Police municipale	113 Pompiers, incendies et secours	114 Autres services de protection civile
<b>DEPENSES (2)</b>		0,00	0,00	0,00	23 807,62	0,00
Réalizations		0,00	0,00	0,00	20 794,56	0,00
001	Solde d'exécution sect° d'investissement	0,00	0,00	0,00	0,00	0,00
010	Stocks	0,00	0,00	0,00	0,00	0,00
040	Opérat° ordre transfert entre sections	0,00	0,00	0,00	0,00	0,00
041	Opérations patrimoniales	0,00	0,00	0,00	0,00	0,00
10	Dotations, fonds divers et réserves	0,00	0,00	0,00	0,00	0,00
13	Subventions d'investissement	0,00	0,00	0,00	0,00	0,00
16	Emprunts et dettes assimilées	0,00	0,00	0,00	0,00	0,00
18	Compte de liaison : affectat° (BA,régie)	0,00	0,00	0,00	0,00	0,00
20	Immobilisations incorporelles	0,00	0,00	0,00	0,00	0,00
204	Subventions d'équipement versées	0,00	0,00	0,00	0,00	0,00
21	Immobilisations corporelles	0,00	0,00	0,00	0,00	0,00

**BOURGES PLUS - BUDGET PRINCIPAL - CA - 2018**

(1)	Libellé	Sous-fonction 11				
		110 Services communs	111 Police nationale	112 Police municipale	113 Pompiers, incendies et secours	114 Autres services de protection civile
22	Immobilisations reçues en affectation	0,00	0,00	0,00	0,00	0,00
23	Immobilisations en cours	0,00	0,00	0,00	0,00	0,00
26	Participat° et créances rattachées	0,00	0,00	0,00	0,00	0,00
27	Autres immobilisations financières	0,00	0,00	0,00	0,00	0,00
Opérations d'équipement		0,00	0,00	0,00	20 794,56	0,00
27	COMPETENCE INCENDIE	0,00	0,00	0,00	20 794,56	0,00
Opérations pour compte de tiers		0,00	0,00	0,00	0,00	0,00
Restes à réaliser au 31/12		0,00	0,00	0,00	3 013,06	0,00
<b>RECETTES (2)</b>		0,00	0,00	0,00	0,00	0,00
Réalizations		0,00	0,00	0,00	0,00	0,00
001	Solde d'exécution sect° d'investissement	0,00	0,00	0,00	0,00	0,00
010	Stocks	0,00	0,00	0,00	0,00	0,00
040	Opérat° ordre transfert entre sections	0,00	0,00	0,00	0,00	0,00
041	Opérations patrimoniales	0,00	0,00	0,00	0,00	0,00
10	Dotations, fonds divers et réserves	0,00	0,00	0,00	0,00	0,00
13	Subventions d'investissement	0,00	0,00	0,00	0,00	0,00
16	Emprunts et dettes assimilées	0,00	0,00	0,00	0,00	0,00
18	Compte de liaison : affectat° (BA,régie)	0,00	0,00	0,00	0,00	0,00
20	Immobilisations incorporelles	0,00	0,00	0,00	0,00	0,00
204	Subventions d'équipement versées	0,00	0,00	0,00	0,00	0,00
21	Immobilisations corporelles	0,00	0,00	0,00	0,00	0,00
22	Immobilisations reçues en affectation	0,00	0,00	0,00	0,00	0,00
23	Immobilisations en cours	0,00	0,00	0,00	0,00	0,00
26	Participat° et créances rattachées	0,00	0,00	0,00	0,00	0,00
27	Autres immobilisations financières	0,00	0,00	0,00	0,00	0,00
Opérations pour compte de tiers		0,00	0,00	0,00	0,00	0,00
Restes à réaliser au 31/12		0,00	0,00	0,00	0,00	0,00
<b>SOLDE (2)</b>		0,00	0,00	0,00	-23 807,62	0,00

(1) Pour le croisement par nature, le détail est fait selon le niveau de vote choisi par l'assemblée délibérante (chapitre, article ou article spécialisé).

(2) Le solde correspond à la différence entre les recettes et les dépenses. Les dépenses et les recettes correspondent à la somme des dépenses et des recettes de l'exercice ainsi que des restes à réaliser et des reports (lignes budgétaires 001 et 002). Les lignes reports 001 et 002 apparaissent à la colonne 01-Non ventilables.



<b>IV – ANNEXES</b>	<b>IV</b>
<b>ELEMENTS DU BILAN PRESENTATION CROISEE PAR FONCTION – DETAIL INVESTISSEMENT</b>	<b>A1.2</b>

## FONCTION 2 – Enseignement - Formation

(1)	Libellé	20 Services communs	21 Enseignement du premier degré	22 Enseignement du deuxième degré	23 Enseignement supérieur	24 Formation continue	25 Services annexes de l'enseignement	Total
	<b>DEPENSES (2)</b>	0,00	0,00	0,00	709 970,64	9 914,72	0,00	719 885,36
	Réalisations	0,00	0,00	0,00	622 274,56	9 914,72	0,00	632 189,28
001	Solde d'exécution sect° d'investissement	0,00	0,00	0,00	0,00	0,00	0,00	0,00
010	Stocks	0,00	0,00	0,00	0,00	0,00	0,00	0,00
040	Opérat° ordre transfert entre sections	0,00	0,00	0,00	0,00	0,00	0,00	0,00
041	Opérations patrimoniales	0,00	0,00	0,00	0,00	0,00	0,00	0,00
10	Dotations, fonds divers et réserves	0,00	0,00	0,00	0,00	0,00	0,00	0,00
13	Subventions d'investissement	0,00	0,00	0,00	0,00	0,00	0,00	0,00
16	Emprunts et dettes assimilées	0,00	0,00	0,00	0,00	0,00	0,00	0,00
18	Compte de liaison : affectat° (BA,régie)	0,00	0,00	0,00	0,00	0,00	0,00	0,00
20	Immobilisations incorporelles	0,00	0,00	0,00	0,00	0,00	0,00	0,00
204	Subventions d'équipement versées	0,00	0,00	0,00	0,00	0,00	0,00	0,00
21	Immobilisations corporelles	0,00	0,00	0,00	0,00	0,00	0,00	0,00
22	Immobilisations reçues en affectation	0,00	0,00	0,00	0,00	0,00	0,00	0,00
23	Immobilisations en cours	0,00	0,00	0,00	0,00	0,00	0,00	0,00
26	Participat° et créances rattachées	0,00	0,00	0,00	0,00	0,00	0,00	0,00
27	Autres immobilisations financières	0,00	0,00	0,00	0,00	0,00	0,00	0,00
	Opérations d'équipement	0,00	0,00	0,00	622 274,56	9 914,72	0,00	632 189,28
28	FORMATION CONTINUE	0,00	0,00	0,00	0,00	9 914,72	0,00	9 914,72
29	ENSEIGNEMENT SUPERIEUR	0,00	0,00	0,00	622 274,56	0,00	0,00	622 274,56
	Opérations pour compte de tiers	0,00	0,00	0,00	0,00	0,00	0,00	0,00
	Restes à réaliser au 31/12	0,00	0,00	0,00	87 696,08	0,00	0,00	87 696,08

**BOURGES PLUS - BUDGET PRINCIPAL - CA - 2018**

(1)	Libellé	20 Services communs	21 Enseignement du premier degré	22 Enseignement du deuxième degré	23 Enseignement supérieur	24 Formation continue	25 Services annexes de l'enseignement	Total
<b>RECETTES (2)</b>		0,00	0,00	0,00	36 136,41	0,00	0,00	36 136,41
Réalizations		0,00	0,00	0,00	36 136,41	0,00	0,00	36 136,41
001	Solde d'exécution sect° d'investissement	0,00	0,00	0,00	0,00	0,00	0,00	0,00
010	Stocks	0,00	0,00	0,00	0,00	0,00	0,00	0,00
040	Opérat° ordre transfert entre sections	0,00	0,00	0,00	0,00	0,00	0,00	0,00
041	Opérations patrimoniales	0,00	0,00	0,00	0,00	0,00	0,00	0,00
10	Dotations, fonds divers et réserves	0,00	0,00	0,00	0,00	0,00	0,00	0,00
13	Subventions d'investissement	0,00	0,00	0,00	36 136,41	0,00	0,00	36 136,41
1321	Subv. non transf. Etat, établ. nationaux	0,00	0,00	0,00	36 136,41	0,00	0,00	36 136,41
16	Emprunts et dettes assimilées	0,00	0,00	0,00	0,00	0,00	0,00	0,00
18	Compte de liaison : affectat° (BA,régie)	0,00	0,00	0,00	0,00	0,00	0,00	0,00
20	Immobilisations incorporelles	0,00	0,00	0,00	0,00	0,00	0,00	0,00
204	Subventions d'équipement versées	0,00	0,00	0,00	0,00	0,00	0,00	0,00
21	Immobilisations corporelles	0,00	0,00	0,00	0,00	0,00	0,00	0,00
22	Immobilisations reçues en affectation	0,00	0,00	0,00	0,00	0,00	0,00	0,00
23	Immobilisations en cours	0,00	0,00	0,00	0,00	0,00	0,00	0,00
26	Participat° et créances rattachées	0,00	0,00	0,00	0,00	0,00	0,00	0,00
27	Autres immobilisations financières	0,00	0,00	0,00	0,00	0,00	0,00	0,00
Opérations pour compte de tiers		0,00	0,00	0,00	0,00	0,00	0,00	0,00
Restes à réaliser au 31/12		0,00	0,00	0,00	0,00	0,00	0,00	0,00
<b>SOLDE (2)</b>		0,00	0,00	0,00	-673 834,23	-9 914,72	0,00	-683 748,95

(1)	Libellé	Sous-fonction 21			Sous-fonction 25				
		211 Ecoles maternelles	212 Ecoles primaires	213 Classes regroupées	251 Hébergement et restauration scolaire	252 Transports scolaires	253 Sport scolaire	254 Médecine scolaire	255 Classes de découverte et autres services
<b>DEPENSES (2)</b>		0,00	0,00	0,00	0,00	0,00	0,00	0,00	0,00
Réalizations		0,00	0,00	0,00	0,00	0,00	0,00	0,00	0,00
001	Solde d'exécution sect° d'investissement	0,00	0,00	0,00	0,00	0,00	0,00	0,00	0,00

<b>IV – ANNEXES</b>	<b>IV</b>
<b>ELEMENTS DU BILAN PRESENTATION CROISEE PAR FONCTION – DETAIL INVESTISSEMENT</b>	<b>A1.2</b>

## FONCTION 4 – Sport et jeunesse

(1)	Libellé	40 Services communs	41 Sports	42 Jeunesse	Total
<b>DEPENSES (2)</b>		0,00	796 360,00	0,00	796 360,00
Réalizations		0,00	109 641,90	0,00	109 641,90
001	Solde d'exécution sect° d'investissement	0,00	0,00	0,00	0,00
010	Stocks	0,00	0,00	0,00	0,00
040	Opérat° ordre transfert entre sections	0,00	0,00	0,00	0,00
041	Opérations patrimoniales	0,00	0,00	0,00	0,00
10	Dotations, fonds divers et réserves	0,00	0,00	0,00	0,00
13	Subventions d'investissement	0,00	0,00	0,00	0,00
16	Emprunts et dettes assimilées	0,00	0,00	0,00	0,00
18	Compte de liaison : affectat° (BA,régie)	0,00	0,00	0,00	0,00
20	Immobilisations incorporelles	0,00	0,00	0,00	0,00
204	Subventions d'équipement versées	0,00	0,00	0,00	0,00
21	Immobilisations corporelles	0,00	0,00	0,00	0,00
22	Immobilisations reçues en affectation	0,00	0,00	0,00	0,00
23	Immobilisations en cours	0,00	0,00	0,00	0,00
26	Participat° et créances rattachées	0,00	0,00	0,00	0,00
27	Autres immobilisations financières	0,00	0,00	0,00	0,00
Opérations d'équipement		0,00	109 641,90	0,00	109 641,90
33	EQUIPEMENTS STRUCTURANTS	0,00	109 641,90	0,00	109 641,90
Opérations pour compte de tiers		0,00	0,00	0,00	0,00
Restes à réaliser au 31/12		0,00	686 718,10	0,00	686 718,10
<b>RECETTES (2)</b>		0,00	0,00	0,00	0,00
Réalizations		0,00	0,00	0,00	0,00
001	Solde d'exécution sect° d'investissement	0,00	0,00	0,00	0,00
010	Stocks	0,00	0,00	0,00	0,00
040	Opérat° ordre transfert entre sections	0,00	0,00	0,00	0,00

**BOURGES PLUS - BUDGET PRINCIPAL - CA - 2018**

(1)	Libellé	40 Services communs	41 Sports	42 Jeunesse	Total
041	Opérations patrimoniales	0,00	0,00	0,00	0,00
10	Dotations, fonds divers et réserves	0,00	0,00	0,00	0,00
13	Subventions d'investissement	0,00	0,00	0,00	0,00
16	Emprunts et dettes assimilées	0,00	0,00	0,00	0,00
18	Compte de liaison : affectat° (BA,régie)	0,00	0,00	0,00	0,00
20	Immobilisations incorporelles	0,00	0,00	0,00	0,00
204	Subventions d'équipement versées	0,00	0,00	0,00	0,00
21	Immobilisations corporelles	0,00	0,00	0,00	0,00
22	Immobilisations reçues en affectation	0,00	0,00	0,00	0,00
23	Immobilisations en cours	0,00	0,00	0,00	0,00
26	Participat° et créances rattachées	0,00	0,00	0,00	0,00
27	Autres immobilisations financières	0,00	0,00	0,00	0,00
Opérations pour compte de tiers		0,00	0,00	0,00	0,00
Restes à réaliser au 31/12		0,00	0,00	0,00	0,00
<b>SOLDE (2)</b>		0,00	-796 360,00	0,00	-796 360,00

(1)	Libellé	Sous-fonction 41					Sous-fonction 42		
		411 Salles de sport, gymnases	412 Stades	413 Piscines	414 Autres équipements sportifs ou de loisir	415 Manifestations sportives	421 Centres de loisirs	422 Autres activités pour les jeunes	423 Colonies de vacances
<b>DEPENSES (2)</b>		0,00	0,00	0,00	796 360,00	0,00	0,00	0,00	0,00
Réalizations		0,00	0,00	0,00	109 641,90	0,00	0,00	0,00	0,00
001	Solde d'exécution sect° d'investissement	0,00	0,00	0,00	0,00	0,00	0,00	0,00	0,00
010	Stocks	0,00	0,00	0,00	0,00	0,00	0,00	0,00	0,00
040	Opérat° ordre transfert entre sections	0,00	0,00	0,00	0,00	0,00	0,00	0,00	0,00
041	Opérations patrimoniales	0,00	0,00	0,00	0,00	0,00	0,00	0,00	0,00
10	Dotations, fonds divers et réserves	0,00	0,00	0,00	0,00	0,00	0,00	0,00	0,00
13	Subventions d'investissement	0,00	0,00	0,00	0,00	0,00	0,00	0,00	0,00
16	Emprunts et dettes assimilées	0,00	0,00	0,00	0,00	0,00	0,00	0,00	0,00
18	Compte de liaison : affectat° (BA,régie)	0,00	0,00	0,00	0,00	0,00	0,00	0,00	0,00
20	Immobilisations incorporelles	0,00	0,00	0,00	0,00	0,00	0,00	0,00	0,00
204	Subventions d'équipement versées	0,00	0,00	0,00	0,00	0,00	0,00	0,00	0,00

**BOURGES PLUS - BUDGET PRINCIPAL - CA - 2018**

(1)	Libellé	Sous-fonction 41					Sous-fonction 42		
		411 Salles de sport, gymnases	412 Stades	413 Piscines	414 Autres équipements sportifs ou de loisir	415 Manifestations sportives	421 Centres de loisirs	422 Autres activités pour les jeunes	423 Colonies de vacances
21	Immobilisations corporelles	0,00	0,00	0,00	0,00	0,00	0,00	0,00	0,00
22	Immobilisations reçues en affectation	0,00	0,00	0,00	0,00	0,00	0,00	0,00	0,00
23	Immobilisations en cours	0,00	0,00	0,00	0,00	0,00	0,00	0,00	0,00
26	Participat° et créances rattachées	0,00	0,00	0,00	0,00	0,00	0,00	0,00	0,00
27	Autres immobilisations financières	0,00	0,00	0,00	0,00	0,00	0,00	0,00	0,00
Opérations d'équipement		0,00	0,00	0,00	109 641,90	0,00	0,00	0,00	0,00
33	EQUIPEMENTS STRUCTURANTS	0,00	0,00	0,00	109 641,90	0,00	0,00	0,00	0,00
Opérations pour compte de tiers		0,00	0,00	0,00	0,00	0,00	0,00	0,00	0,00
Restes à réaliser au 31/12		0,00	0,00	0,00	686 718,10	0,00	0,00	0,00	0,00
<b>RECETTES (2)</b>		0,00	0,00	0,00	0,00	0,00	0,00	0,00	0,00
Réalizations		0,00	0,00	0,00	0,00	0,00	0,00	0,00	0,00
001	Solde d'exécution sect° d'investissement	0,00	0,00	0,00	0,00	0,00	0,00	0,00	0,00
010	Stocks	0,00	0,00	0,00	0,00	0,00	0,00	0,00	0,00
040	Opérat° ordre transfert entre sections	0,00	0,00	0,00	0,00	0,00	0,00	0,00	0,00
041	Opérations patrimoniales	0,00	0,00	0,00	0,00	0,00	0,00	0,00	0,00
10	Dotations, fonds divers et réserves	0,00	0,00	0,00	0,00	0,00	0,00	0,00	0,00
13	Subventions d'investissement	0,00	0,00	0,00	0,00	0,00	0,00	0,00	0,00
16	Emprunts et dettes assimilées	0,00	0,00	0,00	0,00	0,00	0,00	0,00	0,00
18	Compte de liaison : affectat° (BA,régie)	0,00	0,00	0,00	0,00	0,00	0,00	0,00	0,00
20	Immobilisations incorporelles	0,00	0,00	0,00	0,00	0,00	0,00	0,00	0,00
204	Subventions d'équipement versées	0,00	0,00	0,00	0,00	0,00	0,00	0,00	0,00
21	Immobilisations corporelles	0,00	0,00	0,00	0,00	0,00	0,00	0,00	0,00
22	Immobilisations reçues en affectation	0,00	0,00	0,00	0,00	0,00	0,00	0,00	0,00
23	Immobilisations en cours	0,00	0,00	0,00	0,00	0,00	0,00	0,00	0,00
26	Participat° et créances rattachées	0,00	0,00	0,00	0,00	0,00	0,00	0,00	0,00
27	Autres immobilisations financières	0,00	0,00	0,00	0,00	0,00	0,00	0,00	0,00
Opérations pour compte de tiers		0,00	0,00	0,00	0,00	0,00	0,00	0,00	0,00
Restes à réaliser au 31/12		0,00	0,00	0,00	0,00	0,00	0,00	0,00	0,00
<b>SOLDE (2)</b>		0,00	0,00	0,00	-796 360,00	0,00	0,00	0,00	0,00

(1) Pour le croisement par nature, le détail est fait selon le niveau de vote choisi par l'assemblée délibérante (chapitre, article ou article spécialisé).

<b>IV – ANNEXES</b>	<b>IV</b>
<b>ELEMENTS DU BILAN PRESENTATION CROISEE PAR FONCTION – DETAIL INVESTISSEMENT</b>	<b>A1.2</b>

### FONCTION 5 – Interventions sociales et santé

(1)	Libellé	51 Santé	52 Interventions sociales	Total
<b>DEPENSES (2)</b>		0,00	34 404,50	34 404,50
Réalizations		0,00	12 243,82	12 243,82
001	Solde d'exécution sect° d'investissement	0,00	0,00	0,00
010	Stocks	0,00	0,00	0,00
040	Opérat° ordre transfert entre sections	0,00	0,00	0,00
041	Opérations patrimoniales	0,00	0,00	0,00
10	Dotations, fonds divers et réserves	0,00	0,00	0,00
13	Subventions d'investissement	0,00	0,00	0,00
16	Emprunts et dettes assimilées	0,00	0,00	0,00
18	Compte de liaison : affectat° (BA,régie)	0,00	0,00	0,00
20	Immobilisations incorporelles	0,00	0,00	0,00
204	Subventions d'équipement versées	0,00	0,00	0,00
21	Immobilisations corporelles	0,00	0,00	0,00
22	Immobilisations reçues en affectation	0,00	0,00	0,00
23	Immobilisations en cours	0,00	0,00	0,00
26	Participat° et créances rattachées	0,00	0,00	0,00
27	Autres immobilisations financières	0,00	0,00	0,00
Opérations d'équipement		0,00	12 243,82	12 243,82
12	AIRES ACCUEIL GENS DU VOYAGE	0,00	12 243,82	12 243,82
Opérations pour compte de tiers		0,00	0,00	0,00
Restes à réaliser au 31/12		0,00	22 160,68	22 160,68
<b>RECETTES (2)</b>		0,00	0,00	0,00
Réalizations		0,00	0,00	0,00
001	Solde d'exécution sect° d'investissement	0,00	0,00	0,00
010	Stocks	0,00	0,00	0,00
040	Opérat° ordre transfert entre sections	0,00	0,00	0,00

**BOURGES PLUS - BUDGET PRINCIPAL - CA - 2018**

(1)	Libellé	51 Santé	52 Interventions sociales	Total
041	Opérations patrimoniales	0,00	0,00	0,00
10	Dotations, fonds divers et réserves	0,00	0,00	0,00
13	Subventions d'investissement	0,00	0,00	0,00
16	Emprunts et dettes assimilées	0,00	0,00	0,00
18	Compte de liaison : affectat° (BA,régie)	0,00	0,00	0,00
20	Immobilisations incorporelles	0,00	0,00	0,00
204	Subventions d'équipement versées	0,00	0,00	0,00
21	Immobilisations corporelles	0,00	0,00	0,00
22	Immobilisations reçues en affectation	0,00	0,00	0,00
23	Immobilisations en cours	0,00	0,00	0,00
26	Participat° et créances rattachées	0,00	0,00	0,00
27	Autres immobilisations financières	0,00	0,00	0,00
Opérations pour compte de tiers		0,00	0,00	0,00
Restes à réaliser au 31/12		0,00	0,00	0,00
<b>SOLDE (2)</b>		0,00	-34 404,50	-34 404,50

(1)	Libellé	Sous-fonction 51			Sous-fonction 52				
		510 Services communs	511 Dispensaires, autres établist sanitaires	512 Actions de prévention sanitaire	520 Services communs	521 Services à caractère social handicapés	522 Act° pour l'enfance et l'adolescence	523 Act° pour personnes en difficulté	524 Autres services
<b>DEPENSES (2)</b>		0,00	0,00	0,00	0,00	0,00	0,00	0,00	34 404,50
Réalizations		0,00	0,00	0,00	0,00	0,00	0,00	0,00	12 243,82
001	Solde d'exécution sect° d'investissement	0,00	0,00	0,00	0,00	0,00	0,00	0,00	0,00
010	Stocks	0,00	0,00	0,00	0,00	0,00	0,00	0,00	0,00
040	Opérat° ordre transfert entre sections	0,00	0,00	0,00	0,00	0,00	0,00	0,00	0,00
041	Opérations patrimoniales	0,00	0,00	0,00	0,00	0,00	0,00	0,00	0,00
10	Dotations, fonds divers et réserves	0,00	0,00	0,00	0,00	0,00	0,00	0,00	0,00
13	Subventions d'investissement	0,00	0,00	0,00	0,00	0,00	0,00	0,00	0,00
16	Emprunts et dettes assimilées	0,00	0,00	0,00	0,00	0,00	0,00	0,00	0,00
18	Compte de liaison : affectat° (BA,régie)	0,00	0,00	0,00	0,00	0,00	0,00	0,00	0,00
20	Immobilisations incorporelles	0,00	0,00	0,00	0,00	0,00	0,00	0,00	0,00
204	Subventions d'équipement versées	0,00	0,00	0,00	0,00	0,00	0,00	0,00	0,00

**BOURGES PLUS - BUDGET PRINCIPAL - CA - 2018**

(1)	Libellé	Sous-fonction 51			Sous-fonction 52				
		510 Services communs	511 Dispensaires, autres établiss sanitaires	512 Actions de prévention sanitaire	520 Services communs	521 Services à caractère social handicapés	522 Act° pour l'enfance et l'adolescence	523 Act° pour personnes en difficulté	524 Autres services
21	Immobilisations corporelles	0,00	0,00	0,00	0,00	0,00	0,00	0,00	0,00
22	Immobilisations reçues en affectation	0,00	0,00	0,00	0,00	0,00	0,00	0,00	0,00
23	Immobilisations en cours	0,00	0,00	0,00	0,00	0,00	0,00	0,00	0,00
26	Participat° et créances rattachées	0,00	0,00	0,00	0,00	0,00	0,00	0,00	0,00
27	Autres immobilisations financières	0,00	0,00	0,00	0,00	0,00	0,00	0,00	0,00
Opérations d'équipement		0,00	0,00	0,00	0,00	0,00	0,00	0,00	12 243,82
12	AIRES ACCUEIL GENS DU VOYAGE	0,00	0,00	0,00	0,00	0,00	0,00	0,00	12 243,82
Opérations pour compte de tiers		0,00	0,00	0,00	0,00	0,00	0,00	0,00	0,00
Restes à réaliser au 31/12		0,00	0,00	0,00	0,00	0,00	0,00	0,00	22 160,68
<b>RECETTES (2)</b>		0,00	0,00	0,00	0,00	0,00	0,00	0,00	0,00
Réalizations		0,00	0,00	0,00	0,00	0,00	0,00	0,00	0,00
001	Solde d'exécution sect° d'investissement	0,00	0,00	0,00	0,00	0,00	0,00	0,00	0,00
010	Stocks	0,00	0,00	0,00	0,00	0,00	0,00	0,00	0,00
040	Opérat° ordre transfert entre sections	0,00	0,00	0,00	0,00	0,00	0,00	0,00	0,00
041	Opérations patrimoniales	0,00	0,00	0,00	0,00	0,00	0,00	0,00	0,00
10	Dotations, fonds divers et réserves	0,00	0,00	0,00	0,00	0,00	0,00	0,00	0,00
13	Subventions d'investissement	0,00	0,00	0,00	0,00	0,00	0,00	0,00	0,00
16	Emprunts et dettes assimilées	0,00	0,00	0,00	0,00	0,00	0,00	0,00	0,00
18	Compte de liaison : affectat° (BA,régie)	0,00	0,00	0,00	0,00	0,00	0,00	0,00	0,00
20	Immobilisations incorporelles	0,00	0,00	0,00	0,00	0,00	0,00	0,00	0,00
204	Subventions d'équipement versées	0,00	0,00	0,00	0,00	0,00	0,00	0,00	0,00
21	Immobilisations corporelles	0,00	0,00	0,00	0,00	0,00	0,00	0,00	0,00
22	Immobilisations reçues en affectation	0,00	0,00	0,00	0,00	0,00	0,00	0,00	0,00
23	Immobilisations en cours	0,00	0,00	0,00	0,00	0,00	0,00	0,00	0,00
26	Participat° et créances rattachées	0,00	0,00	0,00	0,00	0,00	0,00	0,00	0,00
27	Autres immobilisations financières	0,00	0,00	0,00	0,00	0,00	0,00	0,00	0,00
Opérations pour compte de tiers		0,00	0,00	0,00	0,00	0,00	0,00	0,00	0,00
Restes à réaliser au 31/12		0,00	0,00	0,00	0,00	0,00	0,00	0,00	0,00
<b>SOLDE (2)</b>		0,00	0,00	0,00	0,00	0,00	0,00	0,00	-34 404,50

(1) Pour le croisement par nature, le détail est fait selon le niveau de vote choisi par l'assemblée délibérante (chapitre, article ou article spécialisé).



<b>IV – ANNEXES</b>	<b>IV</b>
<b>ELEMENTS DU BILAN PRESENTATION CROISEE PAR FONCTION – DETAIL INVESTISSEMENT</b>	<b>A1.2</b>

## FONCTION 7 – Logement

(1)	Libellé	70 Services communs	71 Parc privé de la ville	72 Aide au secteur locatif	73 Aides à l'accession à la propriété	Total
<b>DEPENSES (2)</b>		0,00	0,00	1 655 176,00	0,00	1 655 176,00
Réalizations		0,00	0,00	1 515 886,00	0,00	1 515 886,00
001	Solde d'exécution sect° d'investissement	0,00	0,00	0,00	0,00	0,00
010	Stocks	0,00	0,00	0,00	0,00	0,00
040	Opérat° ordre transfert entre sections	0,00	0,00	0,00	0,00	0,00
041	Opérations patrimoniales	0,00	0,00	499 976,00	0,00	499 976,00
204172	Autres EPL : Bâtiments, installations	0,00	0,00	499 976,00	0,00	499 976,00
10	Dotations, fonds divers et réserves	0,00	0,00	0,00	0,00	0,00
13	Subventions d'investissement	0,00	0,00	0,00	0,00	0,00
16	Emprunts et dettes assimilées	0,00	0,00	0,00	0,00	0,00
18	Compte de liaison : affectat° (BA,régie)	0,00	0,00	0,00	0,00	0,00
20	Immobilisations incorporelles	0,00	0,00	0,00	0,00	0,00
204	Subventions d'équipement versées	0,00	0,00	0,00	0,00	0,00
21	Immobilisations corporelles	0,00	0,00	0,00	0,00	0,00
22	Immobilisations reçues en affectation	0,00	0,00	0,00	0,00	0,00
23	Immobilisations en cours	0,00	0,00	0,00	0,00	0,00
26	Participat° et créances rattachées	0,00	0,00	0,00	0,00	0,00
27	Autres immobilisations financières	0,00	0,00	0,00	0,00	0,00
Opérations d'équipement		0,00	0,00	1 015 910,00	0,00	1 015 910,00
22	AIDES AU LOGEMENT	0,00	0,00	964 400,00	0,00	964 400,00
30	POLITIQUE DE LA VILLE	0,00	0,00	41 220,00	0,00	41 220,00
34	PROJETS AMÉNAGEMENT ET DÉVELOPPEMENT DU TERRITOIRE	0,00	0,00	10 290,00	0,00	10 290,00
Opérations pour compte de tiers		0,00	0,00	0,00	0,00	0,00
Restes à réaliser au 31/12		0,00	0,00	139 290,00	0,00	139 290,00
<b>RECETTES (2)</b>		0,00	0,00	543 151,00	0,00	543 151,00

**BOURGES PLUS - BUDGET PRINCIPAL - CA - 2018**

(1)	Libellé	70 Services communs	71 Parc privé de la ville	72 Aide au secteur locatif	73 Aides à l'accession à la propriété	Total
	<b>Réalisations</b>	0,00	0,00	543 151,00	0,00	543 151,00
001	Solde d'exécution sect° d'investissement	0,00	0,00	0,00	0,00	0,00
010	Stocks	0,00	0,00	0,00	0,00	0,00
040	Opérat° ordre transfert entre sections	0,00	0,00	0,00	0,00	0,00
041	Opérations patrimoniales	0,00	0,00	499 976,00	0,00	499 976,00
237	Avances versées commandes immo. corpo.	0,00	0,00	499 976,00	0,00	499 976,00
10	Dotations, fonds divers et réserves	0,00	0,00	0,00	0,00	0,00
13	Subventions d'investissement	0,00	0,00	43 175,00	0,00	43 175,00
1311	Subv. transf. Etat et établ. Nationaux	0,00	0,00	33 225,00	0,00	33 225,00
1312	Subv. transf. Régions	0,00	0,00	9 950,00	0,00	9 950,00
16	Emprunts et dettes assimilées	0,00	0,00	0,00	0,00	0,00
18	Compte de liaison : affectat° (BA,régie)	0,00	0,00	0,00	0,00	0,00
20	Immobilisations incorporelles	0,00	0,00	0,00	0,00	0,00
204	Subventions d'équipement versées	0,00	0,00	0,00	0,00	0,00
21	Immobilisations corporelles	0,00	0,00	0,00	0,00	0,00
22	Immobilisations reçues en affectation	0,00	0,00	0,00	0,00	0,00
23	Immobilisations en cours	0,00	0,00	0,00	0,00	0,00
26	Participat° et créances rattachées	0,00	0,00	0,00	0,00	0,00
27	Autres immobilisations financières	0,00	0,00	0,00	0,00	0,00
	Opérations pour compte de tiers	0,00	0,00	0,00	0,00	0,00
	Restes à réaliser au 31/12	0,00	0,00	0,00	0,00	0,00
	<b>SOLDE (2)</b>	0,00	0,00	-1 112 025,00	0,00	-1 112 025,00

(1) Pour le croisement par nature, le détail est fait selon le niveau de vote choisi par l'assemblée délibérante (chapitre, article ou article spécialisé).

(2) Le solde correspond à la différence entre les recettes et les dépenses. Les dépenses et les recettes correspondent à la somme des dépenses et des recettes de l'exercice ainsi que des restes à réaliser et des reports (lignes budgétaires 001 et 002). Les lignes reports 001 et 002 apparaissent à la colonne 01-Non ventilables.

<b>IV – ANNEXES</b>	<b>IV</b>
<b>ELEMENTS DU BILAN PRESENTATION CROISEE PAR FONCTION – DETAIL INVESTISSEMENT</b>	<b>A1.2</b>

### FONCTION 8 – Aménagement et services urbains, environnement

(1)	Libellé	81 Services urbains	82 Aménagement urbain	83 Environnement	Total
<b>DEPENSES (2)</b>		2 216 057,10	3 317 873,35	33 141,00	5 567 071,45
Réalizations		1 968 604,36	3 023 824,52	17 022,00	5 009 450,88
001	Solde d'exécution sect° d'investissement	0,00	0,00	0,00	0,00
010	Stocks	0,00	0,00	0,00	0,00
040	Opérat° ordre transfert entre sections	2 110,00	0,00	0,00	2 110,00
13913	Sub. transf cpte résult. Départements	2 110,00	0,00	0,00	2 110,00
041	Opérations patrimoniales	0,00	0,00	0,00	0,00
10	Dotations, fonds divers et réserves	0,00	0,00	0,00	0,00
13	Subventions d'investissement	0,00	0,00	0,00	0,00
16	Emprunts et dettes assimilées	138 567,58	0,00	0,00	138 567,58
1641	Emprunts en euros	138 567,58	0,00	0,00	138 567,58
18	Compte de liaison : affectat° (BA,régie)	0,00	0,00	0,00	0,00
20	Immobilisations incorporelles	0,00	0,00	0,00	0,00
204	Subventions d'équipement versées	0,00	0,00	0,00	0,00
21	Immobilisations corporelles	0,00	0,00	0,00	0,00
22	Immobilisations reçues en affectation	0,00	0,00	0,00	0,00
23	Immobilisations en cours	0,00	0,00	0,00	0,00
26	Participat° et créances rattachées	0,00	0,00	0,00	0,00
27	Autres immobilisations financières	0,00	0,00	0,00	0,00
<b>Opérations d'équipement</b>		<b>1 827 926,78</b>	<b>2 747 727,65</b>	<b>17 022,00</b>	<b>4 592 676,43</b>
11	BATIMENTS ADMINISTRATIFS	0,00	19 395,00	0,00	19 395,00
15	VOIRIE	0,00	2 096 405,62	0,00	2 096 405,62
16	ZA TRANSFEREES	0,00	10 308,30	0,00	10 308,30
21	SOLIDARITE COMMUNAUTAIRE	1 269 170,28	44 636,46	0,00	1 313 806,74
26	ELIMINATION DES DECHETS	526 215,50	0,00	0,00	526 215,50
30	POLITIQUE DE LA VILLE	0,00	60 948,00	0,00	60 948,00
31	DOCUMENTS D'URBANISME	0,00	219 922,76	0,00	219 922,76

**BOURGES PLUS - BUDGET PRINCIPAL - CA - 2018**

(1)	Libellé	81 Services urbains	82 Aménagement urbain	83 Environnement	Total
32	PLAN VÉLO INTERCOMMUNAL	0,00	212 115,51	0,00	212 115,51
34	PROJETS AMÉNAGEMENT ET DÉVELOPPEMENT DU TERRITOIRE	32 541,00	83 996,00	17 022,00	133 559,00
<b>Opérations pour compte de tiers</b>		<b>0,00</b>	<b>276 096,87</b>	<b>0,00</b>	<b>276 096,87</b>
458111	TRAVAUX COMPTE DE TIERS - TROUY	0,00	138 631,51	0,00	138 631,51
458112	TRAVAUX COMPTE DE TIERS - BG LOUIS MALLET	0,00	96 000,00	0,00	96 000,00
458113	TRAVAUX COMPTE DE TIERS - BG LOUIS MALLET FIBRE	0,00	41 465,36	0,00	41 465,36
<b>Restes à réaliser au 31/12</b>		<b>247 452,74</b>	<b>294 048,83</b>	<b>16 119,00</b>	<b>557 620,57</b>
<b>RECETTES (2)</b>		<b>594 122,26</b>	<b>670 269,61</b>	<b>8 090,95</b>	<b>1 272 482,82</b>
<b>Réalisations</b>		<b>594 122,26</b>	<b>388 760,94</b>	<b>8 090,95</b>	<b>990 974,15</b>
<b>001</b>	<b>Solde d'exécution sect° d'investissement</b>	<b>0,00</b>	<b>0,00</b>	<b>0,00</b>	<b>0,00</b>
<b>010</b>	<b>Stocks</b>	<b>0,00</b>	<b>0,00</b>	<b>0,00</b>	<b>0,00</b>
<b>040</b>	<b>Opérat° ordre transfert entre sections</b>	<b>429 133,75</b>	<b>0,00</b>	<b>0,00</b>	<b>429 133,75</b>
28031	Frais d'études	84 806,60	0,00	0,00	84 806,60
28033	Frais d'insertion	731,25	0,00	0,00	731,25
28051	Concessions et droits similaires	6 523,00	0,00	0,00	6 523,00
281531	Réseaux d'adduction d'eau	397,00	0,00	0,00	397,00
281568	Autres matériels, outillages incendie	331,00	0,00	0,00	331,00
28158	Autres installat°, matériel et outillage	1 609,56	0,00	0,00	1 609,56
281757	Matériel, outillage voirie (m. à dispo)	192,00	0,00	0,00	192,00
281758	Autres installat°, matériel (m. à dispo)	12 436,34	0,00	0,00	12 436,34
28184	Mobilier	513,00	0,00	0,00	513,00
28188	Autres immo. corporelles	321 594,00	0,00	0,00	321 594,00
<b>041</b>	<b>Opérations patrimoniales</b>	<b>0,00</b>	<b>0,00</b>	<b>0,00</b>	<b>0,00</b>
<b>10</b>	<b>Dotations, fonds divers et réserves</b>	<b>117 636,79</b>	<b>0,00</b>	<b>0,00</b>	<b>117 636,79</b>
10222	FCTVA	117 636,79	0,00	0,00	117 636,79
<b>13</b>	<b>Subventions d'investissement</b>	<b>47 351,72</b>	<b>206 853,00</b>	<b>8 090,95</b>	<b>262 295,67</b>
1311	Subv. transf. Etat et établ. Nationaux	0,00	0,00	0,00	0,00
1312	Subv. transf. Régions	6 540,00	0,00	8 090,95	14 630,95
1318	Autres subventions d'équipement transf.	13 853,70	0,00	0,00	13 853,70
1328	Autres subventions d'équip. non transf.	26 958,02	206 853,00	0,00	233 811,02
<b>16</b>	<b>Emprunts et dettes assimilées</b>	<b>0,00</b>	<b>0,00</b>	<b>0,00</b>	<b>0,00</b>
<b>18</b>	<b>Compte de liaison : affectat° (BA,régie)</b>	<b>0,00</b>	<b>0,00</b>	<b>0,00</b>	<b>0,00</b>
<b>20</b>	<b>Immobilisations incorporelles</b>	<b>0,00</b>	<b>0,00</b>	<b>0,00</b>	<b>0,00</b>
<b>204</b>	<b>Subventions d'équipement versées</b>	<b>0,00</b>	<b>0,00</b>	<b>0,00</b>	<b>0,00</b>
<b>21</b>	<b>Immobilisations corporelles</b>	<b>0,00</b>	<b>0,00</b>	<b>0,00</b>	<b>0,00</b>

**BOURGES PLUS - BUDGET PRINCIPAL - CA - 2018**

(1)	Libellé	81 Services urbains	82 Aménagement urbain	83 Environnement	Total
22	Immobilisations reçues en affectation	0,00	0,00	0,00	0,00
23	Immobilisations en cours	0,00	0,00	0,00	0,00
26	Participat° et créances rattachées	0,00	0,00	0,00	0,00
27	Autres immobilisations financières	0,00	0,00	0,00	0,00
Opérations pour compte de tiers		0,00	181 907,94	0,00	181 907,94
458211	TRAVAUX COMPTE DE TIERS - TROUY	0,00	122 685,48	0,00	122 685,48
458212	TRAVAUX COMPTE DE TIERS - BG LOUIS MALLET	0,00	59 222,46	0,00	59 222,46
Restes à réaliser au 31/12		0,00	281 508,67	0,00	281 508,67
<b>SOLDE (2)</b>		<b>-1 621 934,84</b>	<b>-2 647 603,74</b>	<b>-25 050,05</b>	<b>-4 294 588,63</b>

(1)	Libellé	Sous-fonction 81						816 Autres réseaux et services divers
		810 Services communs	811 Eau et assainissement	812 Collecte et traitement ordures ménagères	813 Propreté urbaine	814 Eclairage public	815 Transports urbains	
<b>DEPENSES (2)</b>		0,00	46 518,00	900 368,82	0,00	0,00	0,00	1 269 170,28
Réalizations		0,00	32 541,00	666 893,08	0,00	0,00	0,00	1 269 170,28
001	Solde d'exécution sect° d'investissement	0,00	0,00	0,00	0,00	0,00	0,00	0,00
010	Stocks	0,00	0,00	0,00	0,00	0,00	0,00	0,00
040	Opérat° ordre transfert entre sections	0,00	0,00	2 110,00	0,00	0,00	0,00	0,00
13913	Sub. transf cpte résult. Départements	0,00	0,00	2 110,00	0,00	0,00	0,00	0,00
041	Opérations patrimoniales	0,00	0,00	0,00	0,00	0,00	0,00	0,00
10	Dotations, fonds divers et réserves	0,00	0,00	0,00	0,00	0,00	0,00	0,00
13	Subventions d'investissement	0,00	0,00	0,00	0,00	0,00	0,00	0,00
16	Emprunts et dettes assimilées	0,00	0,00	138 567,58	0,00	0,00	0,00	0,00
1641	Emprunts en euros	0,00	0,00	138 567,58	0,00	0,00	0,00	0,00
18	Compte de liaison : affectat° (BA,régie)	0,00	0,00	0,00	0,00	0,00	0,00	0,00
20	Immobilisations incorporelles	0,00	0,00	0,00	0,00	0,00	0,00	0,00
204	Subventions d'équipement versées	0,00	0,00	0,00	0,00	0,00	0,00	0,00
21	Immobilisations corporelles	0,00	0,00	0,00	0,00	0,00	0,00	0,00

**BOURGES PLUS - BUDGET PRINCIPAL - CA - 2018**

(1)	Libellé	Sous-fonction 81						
		810 Services communs	811 Eau et assainissement	812 Collecte et traitement ordures ménagères	813 Propreté urbaine	814 Eclairage public	815 Transports urbains	816 Autres réseaux et services divers
22	Immobilisations reçues en affectation	0,00	0,00	0,00	0,00	0,00	0,00	0,00
23	Immobilisations en cours	0,00	0,00	0,00	0,00	0,00	0,00	0,00
26	Participat° et créances rattachées	0,00	0,00	0,00	0,00	0,00	0,00	0,00
27	Autres immobilisations financières	0,00	0,00	0,00	0,00	0,00	0,00	0,00
<b>Opérations d'équipement</b>		<b>0,00</b>	<b>32 541,00</b>	<b>526 215,50</b>	<b>0,00</b>	<b>0,00</b>	<b>0,00</b>	<b>1 269 170,28</b>
11	BATIMENTS ADMINISTRATIFS	0,00	0,00	0,00	0,00	0,00	0,00	0,00
15	VOIRIE	0,00	0,00	0,00	0,00	0,00	0,00	0,00
16	ZA TRANSFEREES	0,00	0,00	0,00	0,00	0,00	0,00	0,00
21	SOLIDARITE COMMUNAUTAIRE	0,00	0,00	0,00	0,00	0,00	0,00	1 269 170,28
26	ELIMINATION DES DECHETS	0,00	0,00	526 215,50	0,00	0,00	0,00	0,00
30	POLITIQUE DE LA VILLE	0,00	0,00	0,00	0,00	0,00	0,00	0,00
31	DOCUMENTS D'URBANISME	0,00	0,00	0,00	0,00	0,00	0,00	0,00
32	PLAN VÉLO INTERCOMMUNAL	0,00	0,00	0,00	0,00	0,00	0,00	0,00
34	PROJETS AMÉNAGEMENT ET DÉVELOPPEMENT DU TERRITOIRE	0,00	32 541,00	0,00	0,00	0,00	0,00	0,00
<b>Opérations pour compte de tiers</b>		<b>0,00</b>	<b>0,00</b>	<b>0,00</b>	<b>0,00</b>	<b>0,00</b>	<b>0,00</b>	<b>0,00</b>
458111	TRAVAUX COMPTE DE TIERS - TROUY	0,00	0,00	0,00	0,00	0,00	0,00	0,00
458112	TRAVAUX COMPTE DE TIERS - BG LOUIS MALLET	0,00	0,00	0,00	0,00	0,00	0,00	0,00
458113	TRAVAUX COMPTE DE TIERS - BG LOUIS MALLET FIBRE	0,00	0,00	0,00	0,00	0,00	0,00	0,00
<b>Restes à réaliser au 31/12</b>		<b>0,00</b>	<b>13 977,00</b>	<b>233 475,74</b>	<b>0,00</b>	<b>0,00</b>	<b>0,00</b>	<b>0,00</b>
<b>RECETTES (2)</b>		<b>0,00</b>	<b>13 853,70</b>	<b>553 310,54</b>	<b>0,00</b>	<b>0,00</b>	<b>26 958,02</b>	<b>0,00</b>
<b>Réalisations</b>		<b>0,00</b>	<b>13 853,70</b>	<b>553 310,54</b>	<b>0,00</b>	<b>0,00</b>	<b>26 958,02</b>	<b>0,00</b>
001	Solde d'exécution sect° d'investissement	0,00	0,00	0,00	0,00	0,00	0,00	0,00
010	Stocks	0,00	0,00	0,00	0,00	0,00	0,00	0,00
040	Opérat° ordre transfert entre sections	0,00	0,00	429 133,75	0,00	0,00	0,00	0,00

**BOURGES PLUS - BUDGET PRINCIPAL - CA - 2018**

(1)	Libellé	Sous-fonction 81						
		810 Services communs	811 Eau et assainissement	812 Collecte et traitement ordures ménagères	813 Propreté urbaine	814 Eclairage public	815 Transports urbains	816 Autres réseaux et services divers
28031	Frais d'études	0,00	0,00	84 806,60	0,00	0,00	0,00	0,00
28033	Frais d'insertion	0,00	0,00	731,25	0,00	0,00	0,00	0,00
28051	Concessions et droits similaires	0,00	0,00	6 523,00	0,00	0,00	0,00	0,00
281531	Réseaux d'adduction d'eau	0,00	0,00	397,00	0,00	0,00	0,00	0,00
281568	Autres matériels, outillages incendie	0,00	0,00	331,00	0,00	0,00	0,00	0,00
28158	Autres installat°, matériel et outillage	0,00	0,00	1 609,56	0,00	0,00	0,00	0,00
281757	Matériel, outillage voirie (m. à dispo)	0,00	0,00	192,00	0,00	0,00	0,00	0,00
281758	Autres installat°, matériel (m. à dispo)	0,00	0,00	12 436,34	0,00	0,00	0,00	0,00
28184	Mobilier	0,00	0,00	513,00	0,00	0,00	0,00	0,00
28188	Autres immo. corporelles	0,00	0,00	321 594,00	0,00	0,00	0,00	0,00
<b>041</b>	<b>Opérations patrimoniales</b>	<b>0,00</b>	<b>0,00</b>	<b>0,00</b>	<b>0,00</b>	<b>0,00</b>	<b>0,00</b>	<b>0,00</b>
<b>10</b>	<b>Dotations, fonds divers et réserves</b>	<b>0,00</b>	<b>0,00</b>	<b>117 636,79</b>	<b>0,00</b>	<b>0,00</b>	<b>0,00</b>	<b>0,00</b>
10222	FCTVA	0,00	0,00	117 636,79	0,00	0,00	0,00	0,00
<b>13</b>	<b>Subventions d'investissement</b>	<b>0,00</b>	<b>13 853,70</b>	<b>6 540,00</b>	<b>0,00</b>	<b>0,00</b>	<b>26 958,02</b>	<b>0,00</b>
1311	Subv. transf. Etat et établ. Nationaux	0,00	0,00	0,00	0,00	0,00	0,00	0,00
1312	Subv. transf. Régions	0,00	0,00	6 540,00	0,00	0,00	0,00	0,00
1318	Autres subventions d'équipement transf.	0,00	13 853,70	0,00	0,00	0,00	0,00	0,00
1328	Autres subventions d'équip. non transf.	0,00	0,00	0,00	0,00	0,00	26 958,02	0,00
<b>16</b>	<b>Emprunts et dettes assimilées</b>	<b>0,00</b>	<b>0,00</b>	<b>0,00</b>	<b>0,00</b>	<b>0,00</b>	<b>0,00</b>	<b>0,00</b>
<b>18</b>	<b>Compte de liaison : affectat° (BA,régie)</b>	<b>0,00</b>	<b>0,00</b>	<b>0,00</b>	<b>0,00</b>	<b>0,00</b>	<b>0,00</b>	<b>0,00</b>
<b>20</b>	<b>Immobilisations incorporelles</b>	<b>0,00</b>	<b>0,00</b>	<b>0,00</b>	<b>0,00</b>	<b>0,00</b>	<b>0,00</b>	<b>0,00</b>
<b>204</b>	<b>Subventions d'équipement versées</b>	<b>0,00</b>	<b>0,00</b>	<b>0,00</b>	<b>0,00</b>	<b>0,00</b>	<b>0,00</b>	<b>0,00</b>
<b>21</b>	<b>Immobilisations corporelles</b>	<b>0,00</b>	<b>0,00</b>	<b>0,00</b>	<b>0,00</b>	<b>0,00</b>	<b>0,00</b>	<b>0,00</b>
<b>22</b>	<b>Immobilisations reçues en affectation</b>	<b>0,00</b>	<b>0,00</b>	<b>0,00</b>	<b>0,00</b>	<b>0,00</b>	<b>0,00</b>	<b>0,00</b>

**BOURGES PLUS - BUDGET PRINCIPAL - CA - 2018**

(1)	Libellé	Sous-fonction 81						816 Autres réseaux et services divers
		810 Services communs	811 Eau et assainissement	812 Collecte et traitement ordures ménagères	813 Propreté urbaine	814 Eclairage public	815 Transports urbains	
23	Immobilisations en cours	0,00	0,00	0,00	0,00	0,00	0,00	0,00
26	Participat° et créances rattachées	0,00	0,00	0,00	0,00	0,00	0,00	0,00
27	Autres immobilisations financières	0,00	0,00	0,00	0,00	0,00	0,00	0,00
Opérations pour compte de tiers		0,00	0,00	0,00	0,00	0,00	0,00	0,00
458211	TRAVAUX COMPTE DE TIERS - TROUY	0,00	0,00	0,00	0,00	0,00	0,00	0,00
458212	TRAVAUX COMPTE DE TIERS - BG LOUIS MALLET	0,00	0,00	0,00	0,00	0,00	0,00	0,00
Restes à réaliser au 31/12		0,00	0,00	0,00	0,00	0,00	0,00	0,00
<b>SOLDE (2)</b>		0,00	-32 664,30	-347 058,28	0,00	0,00	26 958,02	-1 269 170,28

(1)	Libellé	Sous-fonction 82				Sous fonction 83			
		820 Services communs	821 Equipements de voirie	822 Voirie communale et routes	823 Espaces verts urbains	824 Autres opérations d'aménagement urbain	830 Services communs	831 Aménagement des eaux	832 Act° spécif. lutte contre la pollution
<b>DEPENSES (2)</b>		696 798,73	0,00	2 465 398,32	0,00	155 676,30	33 141,00	0,00	0,00
Réalizations		562 290,73	0,00	2 372 502,49	0,00	89 031,30	17 022,00	0,00	0,00
001	Solde d'exécution sect° d'investissement	0,00	0,00	0,00	0,00	0,00	0,00	0,00	0,00
010	Stocks	0,00	0,00	0,00	0,00	0,00	0,00	0,00	0,00
040	Opérat° ordre transfert entre sections	0,00	0,00	0,00	0,00	0,00	0,00	0,00	0,00
13913	Sub. transf cpte résult. Départements	0,00	0,00	0,00	0,00	0,00	0,00	0,00	0,00
041	Opérations patrimoniales	0,00	0,00	0,00	0,00	0,00	0,00	0,00	0,00
10	Dotations, fonds divers et réserves	0,00	0,00	0,00	0,00	0,00	0,00	0,00	0,00
13	Subventions d'investissement	0,00	0,00	0,00	0,00	0,00	0,00	0,00	0,00
16	Emprunts et dettes assimilées	0,00	0,00	0,00	0,00	0,00	0,00	0,00	0,00
1641	Emprunts en euros	0,00	0,00	0,00	0,00	0,00	0,00	0,00	0,00
18	Compte de liaison : affectat° (BA,régie)	0,00	0,00	0,00	0,00	0,00	0,00	0,00	0,00
20	Immobilisations incorporelles	0,00	0,00	0,00	0,00	0,00	0,00	0,00	0,00
204	Subventions d'équipement versées	0,00	0,00	0,00	0,00	0,00	0,00	0,00	0,00



**BOURGES PLUS - BUDGET PRINCIPAL - CA - 2018**

(1)	Libellé	Sous-fonction 82					Sous fonction 83			
		820 Services communs	821 Equipements de voirie	822 Voirie communale et routes	823 Espaces verts urbains	824 Autres opérations d'aménagement urbain	830 Services communs	831 Aménagement des eaux	832 Act° spécif. lutte contre la pollution	833 Préservation du milieu naturel
21	Immobilisations corporelles	0,00	0,00	0,00	0,00	0,00	0,00	0,00	0,00	0,00
22	Immobilisations reçues en affectation	0,00	0,00	0,00	0,00	0,00	0,00	0,00	0,00	0,00
23	Immobilisations en cours	0,00	0,00	0,00	0,00	0,00	0,00	0,00	0,00	0,00
26	Participat° et créances rattachées	0,00	0,00	0,00	0,00	0,00	0,00	0,00	0,00	0,00
27	Autres immobilisations financières	0,00	0,00	0,00	0,00	0,00	0,00	0,00	0,00	0,00
<b>Opérations d'équipement</b>		<b>562 290,73</b>	<b>0,00</b>	<b>2 096 405,62</b>	<b>0,00</b>	<b>89 031,30</b>	<b>17 022,00</b>	<b>0,00</b>	<b>0,00</b>	<b>0,00</b>
11	BATIMENTS ADMINISTRATIFS	1 620,00	0,00	0,00	0,00	17 775,00	0,00	0,00	0,00	0,00
15	VOIRIE	0,00	0,00	2 096 405,62	0,00	0,00	0,00	0,00	0,00	0,00
16	ZA TRANSFEREES	0,00	0,00	0,00	0,00	10 308,30	0,00	0,00	0,00	0,00
21	SOLIDARITE COMMUNAUTAIRE	44 636,46	0,00	0,00	0,00	0,00	0,00	0,00	0,00	0,00
26	ELIMINATION DES DECHETS	0,00	0,00	0,00	0,00	0,00	0,00	0,00	0,00	0,00
30	POLITIQUE DE LA VILLE	0,00	0,00	0,00	0,00	60 948,00	0,00	0,00	0,00	0,00
31	DOCUMENTS D'URBANISME	219 922,76	0,00	0,00	0,00	0,00	0,00	0,00	0,00	0,00
32	PLAN VÉLO INTERCOMMUNAL	212 115,51	0,00	0,00	0,00	0,00	0,00	0,00	0,00	0,00
34	PROJETS AMÉNAGEMENT ET DÉVELOPPEMENT DU TERRITOIRE	83 996,00	0,00	0,00	0,00	0,00	17 022,00	0,00	0,00	0,00
<b>Opérations pour compte de tiers</b>		<b>0,00</b>	<b>0,00</b>	<b>276 096,87</b>	<b>0,00</b>	<b>0,00</b>	<b>0,00</b>	<b>0,00</b>	<b>0,00</b>	<b>0,00</b>
458111	TRAVAUX COMPTE DE TIERS - TROUY	0,00	0,00	138 631,51	0,00	0,00	0,00	0,00	0,00	0,00
458112	TRAVAUX COMPTE DE TIERS - BG LOUIS MALLET	0,00	0,00	96 000,00	0,00	0,00	0,00	0,00	0,00	0,00
458113	TRAVAUX COMPTE DE TIERS - BG LOUIS MALLET FIBRE	0,00	0,00	41 465,36	0,00	0,00	0,00	0,00	0,00	0,00
<b>Restes à réaliser au 31/12</b>		<b>134 508,00</b>	<b>0,00</b>	<b>92 895,83</b>	<b>0,00</b>	<b>66 645,00</b>	<b>16 119,00</b>	<b>0,00</b>	<b>0,00</b>	<b>0,00</b>
<b>RECETTES (2)</b>		<b>0,00</b>	<b>0,00</b>	<b>649 127,11</b>	<b>0,00</b>	<b>21 142,50</b>	<b>8 090,95</b>	<b>0,00</b>	<b>0,00</b>	<b>0,00</b>
<b>Réalisations</b>		<b>0,00</b>	<b>0,00</b>	<b>388 760,94</b>	<b>0,00</b>	<b>0,00</b>	<b>8 090,95</b>	<b>0,00</b>	<b>0,00</b>	<b>0,00</b>
001	Solde d'exécution sect° d'investissement	0,00	0,00	0,00	0,00	0,00	0,00	0,00	0,00	0,00
010	Stocks	0,00	0,00	0,00	0,00	0,00	0,00	0,00	0,00	0,00
040	Opérat° ordre transfert entre sections	0,00	0,00	0,00	0,00	0,00	0,00	0,00	0,00	0,00
28031	Frais d'études	0,00	0,00	0,00	0,00	0,00	0,00	0,00	0,00	0,00
28033	Frais d'insertion	0,00	0,00	0,00	0,00	0,00	0,00	0,00	0,00	0,00
28051	Concessions et droits similaires	0,00	0,00	0,00	0,00	0,00	0,00	0,00	0,00	0,00

## BOURGES PLUS - BUDGET PRINCIPAL - CA - 2018

(1)	Libellé	Sous-fonction 82					Sous fonction 83			
		820 Services communs	821 Equipements de voirie	822 Voirie communale et routes	823 Espaces verts urbains	824 Autres opérations d'aménagement urbain	830 Services communs	831 Aménagement des eaux	832 Act° spécif. lutte contre la pollution	833 Préservation du milieu naturel
281531	Réseaux d'adduction d'eau	0,00	0,00	0,00	0,00	0,00	0,00	0,00	0,00	0,00
281568	Autres matériels, outillages incendie	0,00	0,00	0,00	0,00	0,00	0,00	0,00	0,00	0,00
28158	Autres installat°, matériel et outillage	0,00	0,00	0,00	0,00	0,00	0,00	0,00	0,00	0,00
281757	Matériel, outillage voirie (m. à dispo)	0,00	0,00	0,00	0,00	0,00	0,00	0,00	0,00	0,00
281758	Autres installat°, matériel (m. à dispo)	0,00	0,00	0,00	0,00	0,00	0,00	0,00	0,00	0,00
28184	Mobilier	0,00	0,00	0,00	0,00	0,00	0,00	0,00	0,00	0,00
28188	Autres immo. corporelles	0,00	0,00	0,00	0,00	0,00	0,00	0,00	0,00	0,00
<b>041</b>	<b>Opérations patrimoniales</b>	<b>0,00</b>	<b>0,00</b>	<b>0,00</b>	<b>0,00</b>	<b>0,00</b>	<b>0,00</b>	<b>0,00</b>	<b>0,00</b>	<b>0,00</b>
<b>10</b>	<b>Dotations, fonds divers et réserves</b>	<b>0,00</b>	<b>0,00</b>	<b>0,00</b>	<b>0,00</b>	<b>0,00</b>	<b>0,00</b>	<b>0,00</b>	<b>0,00</b>	<b>0,00</b>
10222	FCTVA	0,00	0,00	0,00	0,00	0,00	0,00	0,00	0,00	0,00
<b>13</b>	<b>Subventions d'investissement</b>	<b>0,00</b>	<b>0,00</b>	<b>206 853,00</b>	<b>0,00</b>	<b>0,00</b>	<b>8 090,95</b>	<b>0,00</b>	<b>0,00</b>	<b>0,00</b>
1311	Subv. transf. Etat et établ. Nationaux	0,00	0,00	0,00	0,00	0,00	0,00	0,00	0,00	0,00
1312	Subv. transf. Régions	0,00	0,00	0,00	0,00	0,00	8 090,95	0,00	0,00	0,00
1318	Autres subventions d'équipement transf.	0,00	0,00	0,00	0,00	0,00	0,00	0,00	0,00	0,00
1328	Autres subventions d'équip. non transf.	0,00	0,00	206 853,00	0,00	0,00	0,00	0,00	0,00	0,00
<b>16</b>	<b>Emprunts et dettes assimilées</b>	<b>0,00</b>	<b>0,00</b>	<b>0,00</b>	<b>0,00</b>	<b>0,00</b>	<b>0,00</b>	<b>0,00</b>	<b>0,00</b>	<b>0,00</b>
<b>18</b>	<b>Compte de liaison : affectat° (BA,régie)</b>	<b>0,00</b>	<b>0,00</b>	<b>0,00</b>	<b>0,00</b>	<b>0,00</b>	<b>0,00</b>	<b>0,00</b>	<b>0,00</b>	<b>0,00</b>
<b>20</b>	<b>Immobilisations incorporelles</b>	<b>0,00</b>	<b>0,00</b>	<b>0,00</b>	<b>0,00</b>	<b>0,00</b>	<b>0,00</b>	<b>0,00</b>	<b>0,00</b>	<b>0,00</b>
<b>204</b>	<b>Subventions d'équipement versées</b>	<b>0,00</b>	<b>0,00</b>	<b>0,00</b>	<b>0,00</b>	<b>0,00</b>	<b>0,00</b>	<b>0,00</b>	<b>0,00</b>	<b>0,00</b>
<b>21</b>	<b>Immobilisations corporelles</b>	<b>0,00</b>	<b>0,00</b>	<b>0,00</b>	<b>0,00</b>	<b>0,00</b>	<b>0,00</b>	<b>0,00</b>	<b>0,00</b>	<b>0,00</b>
<b>22</b>	<b>Immobilisations reçues en affectation</b>	<b>0,00</b>	<b>0,00</b>	<b>0,00</b>	<b>0,00</b>	<b>0,00</b>	<b>0,00</b>	<b>0,00</b>	<b>0,00</b>	<b>0,00</b>
<b>23</b>	<b>Immobilisations en cours</b>	<b>0,00</b>	<b>0,00</b>	<b>0,00</b>	<b>0,00</b>	<b>0,00</b>	<b>0,00</b>	<b>0,00</b>	<b>0,00</b>	<b>0,00</b>
<b>26</b>	<b>Participat° et créances rattachées</b>	<b>0,00</b>	<b>0,00</b>	<b>0,00</b>	<b>0,00</b>	<b>0,00</b>	<b>0,00</b>	<b>0,00</b>	<b>0,00</b>	<b>0,00</b>
<b>27</b>	<b>Autres immobilisations financières</b>	<b>0,00</b>	<b>0,00</b>	<b>0,00</b>	<b>0,00</b>	<b>0,00</b>	<b>0,00</b>	<b>0,00</b>	<b>0,00</b>	<b>0,00</b>
<b>Opérations pour compte de tiers</b>		<b>0,00</b>	<b>0,00</b>	<b>181 907,94</b>	<b>0,00</b>	<b>0,00</b>	<b>0,00</b>	<b>0,00</b>	<b>0,00</b>	<b>0,00</b>
458211	TRAVAUX COMPTE DE TIERS - TROUY	0,00	0,00	122 685,48	0,00	0,00	0,00	0,00	0,00	0,00
458212	TRAVAUX COMPTE DE TIERS - BG LOUIS MALLET	0,00	0,00	59 222,46	0,00	0,00	0,00	0,00	0,00	0,00
<b>Restes à réaliser au 31/12</b>		<b>0,00</b>	<b>0,00</b>	<b>260 366,17</b>	<b>0,00</b>	<b>21 142,50</b>	<b>0,00</b>	<b>0,00</b>	<b>0,00</b>	<b>0,00</b>
<b>SOLDE (2)</b>		<b>-696 798,73</b>	<b>0,00</b>	<b>-1 816 271,21</b>	<b>0,00</b>	<b>-134 533,80</b>	<b>-25 050,05</b>	<b>0,00</b>	<b>0,00</b>	<b>0,00</b>

<b>IV – ANNEXES</b>	<b>IV</b>
<b>ELEMENTS DU BILAN PRESENTATION CROISEE PAR FONCTION – DETAIL INVESTISSEMENT</b>	<b>A1.2</b>

## FONCTION 9 – Action économique

(1)	Libellé	90 Interventions économiques	91 Foires et marchés	92 Aides à l'agriculture et aux industries	93 Aides à l'énergie, indus. manufact., BTP	94 Aides commerce et services marchands	95 Aides au tourisme	96 Aides aux services publics	Total
<b>DEPENSES (2)</b>		1 451 483,01	0,00	0,00	0,00	0,00	0,00	0,00	1 451 483,01
Réalizations		947 101,57	0,00	0,00	0,00	0,00	0,00	0,00	947 101,57
001	Solde d'exécution sect° d'investissement	0,00	0,00	0,00	0,00	0,00	0,00	0,00	0,00
010	Stocks	0,00	0,00	0,00	0,00	0,00	0,00	0,00	0,00
040	Opérat° ordre transfert entre sections	0,00	0,00	0,00	0,00	0,00	0,00	0,00	0,00
041	Opérations patrimoniales	0,00	0,00	0,00	0,00	0,00	0,00	0,00	0,00
10	Dotations, fonds divers et réserves	0,00	0,00	0,00	0,00	0,00	0,00	0,00	0,00
13	Subventions d'investissement	0,00	0,00	0,00	0,00	0,00	0,00	0,00	0,00
16	Emprunts et dettes assimilées	0,00	0,00	0,00	0,00	0,00	0,00	0,00	0,00
18	Compte de liaison : affectat° (BA,régie)	0,00	0,00	0,00	0,00	0,00	0,00	0,00	0,00
20	Immobilisations incorporelles	0,00	0,00	0,00	0,00	0,00	0,00	0,00	0,00
204	Subventions d'équipement versées	0,00	0,00	0,00	0,00	0,00	0,00	0,00	0,00
21	Immobilisations corporelles	0,00	0,00	0,00	0,00	0,00	0,00	0,00	0,00
22	Immobilisations reçues en affectation	0,00	0,00	0,00	0,00	0,00	0,00	0,00	0,00
23	Immobilisations en cours	0,00	0,00	0,00	0,00	0,00	0,00	0,00	0,00
26	Participat° et créances rattachées	0,00	0,00	0,00	0,00	0,00	0,00	0,00	0,00
27	Autres immobilisations financières	0,00	0,00	0,00	0,00	0,00	0,00	0,00	0,00
Opérations d'équipement		947 101,57	0,00	0,00	0,00	0,00	0,00	0,00	947 101,57
11	BATIMENTS ADMINISTRATIFS	27 200,40	0,00	0,00	0,00	0,00	0,00	0,00	27 200,40

**BOURGES PLUS - BUDGET PRINCIPAL - CA - 2018**

(1)	Libellé	90 Interventions économiques	91 Foire et marchés	92 Aides à l'agriculture et aux industries	93 Aides à l'énergie, indus. manufact., BTP	94 Aides commerce et services marchands	95 Aides au tourisme	96 Aides aux services publics	Total
16	ZA TRANSFEREES	685 742,31	0,00	0,00	0,00	0,00	0,00	0,00	685 742,31
18	DÉVELOPPEMENT ÉCONOMIQUE	223 448,86	0,00	0,00	0,00	0,00	0,00	0,00	223 448,86
33	EQUIPEMENTS STRUCTURANTS	10 710,00	0,00	0,00	0,00	0,00	0,00	0,00	10 710,00
34	PROJETS AMÉNAGEMENT ET DÉVELOPPEMENT DU TERRITOIRE	0,00	0,00	0,00	0,00	0,00	0,00	0,00	0,00
<b>Opérations pour compte de tiers</b>		<b>0,00</b>	<b>0,00</b>	<b>0,00</b>	<b>0,00</b>	<b>0,00</b>	<b>0,00</b>	<b>0,00</b>	<b>0,00</b>
<b>Restes à réaliser au 31/12</b>		<b>504 381,44</b>	<b>0,00</b>	<b>0,00</b>	<b>0,00</b>	<b>0,00</b>	<b>0,00</b>	<b>0,00</b>	<b>504 381,44</b>
<b>RECETTES (2)</b>		<b>7 100,00</b>	<b>0,00</b>	<b>0,00</b>	<b>0,00</b>	<b>0,00</b>	<b>0,00</b>	<b>0,00</b>	<b>7 100,00</b>
<b>Réalisations</b>		<b>7 100,00</b>	<b>0,00</b>	<b>0,00</b>	<b>0,00</b>	<b>0,00</b>	<b>0,00</b>	<b>0,00</b>	<b>7 100,00</b>
001	Solde d'exécution sect° d'investissement	0,00	0,00	0,00	0,00	0,00	0,00	0,00	0,00
010	Stocks	0,00	0,00	0,00	0,00	0,00	0,00	0,00	0,00
040	Opérat° ordre transfert entre sections	0,00	0,00	0,00	0,00	0,00	0,00	0,00	0,00
041	Opérations patrimoniales	0,00	0,00	0,00	0,00	0,00	0,00	0,00	0,00
10	Dotations, fonds divers et réserves	0,00	0,00	0,00	0,00	0,00	0,00	0,00	0,00
13	Subventions d'investissement	7 100,00	0,00	0,00	0,00	0,00	0,00	0,00	7 100,00
1312	Subv. transf. Régions	7 100,00	0,00	0,00	0,00	0,00	0,00	0,00	7 100,00
16	Emprunts et dettes assimilées	0,00	0,00	0,00	0,00	0,00	0,00	0,00	0,00
18	Compte de liaison : affectat° (BA,régie)	0,00	0,00	0,00	0,00	0,00	0,00	0,00	0,00
20	Immobilisations incorporelles	0,00	0,00	0,00	0,00	0,00	0,00	0,00	0,00
204	Subventions d'équipement versées	0,00	0,00	0,00	0,00	0,00	0,00	0,00	0,00
21	Immobilisations corporelles	0,00	0,00	0,00	0,00	0,00	0,00	0,00	0,00
22	Immobilisations reçues en affectation	0,00	0,00	0,00	0,00	0,00	0,00	0,00	0,00
23	Immobilisations en cours	0,00	0,00	0,00	0,00	0,00	0,00	0,00	0,00
26	Participat° et créances rattachées	0,00	0,00	0,00	0,00	0,00	0,00	0,00	0,00
27		0,00	0,00	0,00	0,00	0,00	0,00	0,00	0,00

**BOURGES PLUS - BUDGET PRINCIPAL - CA - 2018**

(1)	Libellé	90 Interventions économiques	91 Foire et marchés	92 Aides à l'agriculture et aux industries	93 Aides à l'énergie, indus. manufact., BTP	94 Aides commerce et services marchands	95 Aides au tourisme	96 Aides aux services publics	Total
	Autres immobilisations financières								
	Opérations pour compte de tiers	0,00	0,00	0,00	0,00	0,00	0,00	0,00	0,00
	Restes à réaliser au 31/12	0,00	0,00	0,00	0,00	0,00	0,00	0,00	0,00
	<b>SOLDE (2)</b>	<b>-1 444 383,01</b>	<b>0,00</b>	<b>0,00</b>	<b>0,00</b>	<b>0,00</b>	<b>0,00</b>	<b>0,00</b>	<b>-1 444 383,01</b>

(1) Pour le croisement par nature, le détail est fait selon le niveau de vote choisi par l'assemblée délibérante (chapitre, article ou article spécialisé).

(2) Le solde correspond à la différence entre les recettes et les dépenses. Les dépenses et les recettes correspondent à la somme des dépenses et des recettes de l'exercice ainsi que des restes à réaliser et des reports (lignes budgétaires 001 et 002). Les lignes reports 001 et 002 apparaissent à la colonne 01-Non ventilables.

<b>IV – ANNEXES</b>	<b>IV</b>
<b>ELEMENTS DU BILAN – ETAT DE LA DETTE – DETAIL DES CREDITS DE TRESORERIE</b>	<b>A2.1</b>

**A2.1 – DETAIL DES CREDITS DE TRESORERIE (1)**

Nature (Pour chaque ligne, indiquer le numéro de contrat)	Date de la décision de réaliser la ligne de trésorerie (2)	Montant maximum autorisé au 01/01/N	Montant des tirages N	Montant des remboursements N		Encours restant dû au 31/12/N
				Intérêts (3)	Remboursement du tirage	
5191 Avances du Trésor						
5192 Avances de trésorerie						
51931 Lignes de trésorerie						
51932 Lignes de trésorerie liées à un emprunt						
5194 Billets de trésorerie						
5198 Autres crédits de trésorerie						
<b>519 Crédits de trésorerie (Total)</b>		<b>0,00</b>	<b>0,00</b>	<b>0,00</b>	<b>0,00</b>	<b>0,00</b>

(1) Circulaire n° NOR : INTB8900071C du 22/02/1989.

(2) Indiquer la date de la délibération de l'assemblée autorisant la ligne de trésorerie ou la date de la décision de l'ordonnateur de réaliser la ligne de trésorerie sur la base d'un montant maximum autorisé par l'organe délibérant (article L. 2122-22 du CGCT).

(3) Il s'agit des intérêts comptabilisés au compte 6615, sauf pour les emprunts assortis d'une option de tirage sur ligne de trésorerie pour lesquels les intérêts sont comptabilisés au compte 66111 et sauf pour les billets de trésorerie pour lesquels les intérêts sont comptabilisés au compte 6618.

<b>IV – ANNEXES</b>	<b>IV</b>
<b>ELEMENTS DU BILAN – ETAT DE LA DETTE – REPARTITION PAR NATURE DE DETTE</b>	<b>A2.2</b>

**A2.2 – REPARTITION PAR NATURE DE DETTE (hors 16449 et 166)**

Nature (Pour chaque ligne, indiquer le numéro de contrat)	Emprunts et dettes à l'origine du contrat													
	Organisme prêteur ou chef de file	Date de signature	Date d'émission ou date de mobilisation (1)	Date du premier remboursement	Nominal (2)	Type de taux d'intérêt (3)	Index (4)	Taux initial		Devise	Périodicité des remboursements (6)	Profil d'amortissement (7)	Possibilité de remboursement anticipé O/N	Catégorie d'emprunt (8)
								Niveau de taux (5)	Taux actuariel					
<b>163 Emprunts obligataires (Total)</b>					0,00									
<b>164 Emprunts auprès des établissements financiers (Total)</b>					7 220 302,55									
1641 Emprunts en euros (total)					7 220 302,55									
001009 VILLE DE BOURGES	CREDIT MUTUEL	10/12/2009	01/01/2012	30/11/2012	253 366,16	F	Taux fixe à 4 %	4,000	4,000	EUR	A	P	O	A-1
001014 VILLE DE BOURGES	CAISSE D'EPARGNE	14/12/2009	01/01/2012	31/05/2012	1 798 177,03	F	Taux fixe à 4.35 %	4,350	4,410	EUR	A	X	O	A-1
001020 VILLE DE BOURGES	SFIL CAFFIL	01/04/2008	01/01/2012	01/04/2012	115 869,82	F	Taux fixe à 4.72 %	4,720	4,790	EUR	A	P	O	A-1
1152406	CAISSE DES DEPOTS ET CONSIGNATIONS	24/11/2009	19/05/2010	01/03/2011	756 000,00	V	Livret A + 0.6	1,850	1,850	EUR	A	X	O	A-1
143-Consolidation	CREDIT AGRICOLE CORPORATE AND INVESTMENT BANK	22/12/2015	23/04/2018	25/06/2018	2 490 000,00	V	(Euribor 03 M + 0.78)-Floor 0 sur Euribor 03 M	0,780	0,790	EUR	T	C	O	A-1
5	SFIL CAFFIL	01/04/2008	01/01/2010	01/04/2010	227 889,54	F	Taux fixe à 4.72 %	4,720	4,790	EUR	A	P	O	A-1
8	CAISSE DES DEPOTS ET CONSIGNATIONS	16/11/2009	16/11/2009	01/01/2011	679 000,00	V	Livret A + 0.25	1,500	1,500	EUR	A	P	O	A-1
MIN507715EUR ex MIN501919EUR-conso	SFIL CAFFIL	19/12/2014	22/01/2016	01/05/2016	900 000,00	F	Taux fixe à 2.06 %	2,060	2,080	EUR	T	C	O	A-1
<b>1643 Emprunts en devises (total)</b>					0,00									
<b>16441 Emprunts assortis d'une option de tirage sur ligne de trésorerie (total)</b>					0,00									
<b>165 Dépôts et cautionnements reçus (Total)</b>					0,00									

**BOURGES PLUS - BUDGET PRINCIPAL - CA - 2018**

Nature (Pour chaque ligne, indiquer le numéro de contrat)	Emprunts et dettes à l'origine du contrat													
	Organisme prêteur ou chef de file	Date de signature	Date d'émission ou date de mobilisation (1)	Date du premier remboursement	Nominal (2)	Type de taux d'intérêt (3)	Index (4)	Taux initial		Devise	Périodicité des remboursements (6)	Profil d'amortissement (7)	Possibilité de remboursement anticipé O/N	Catégorie d'emprunt (8)
								Niveau de taux (5)	Taux actuariel					
<b>167 Emprunts et dettes assortis de conditions particulières (Total)</b>					0,00									
1671 Avances consolidées du Trésor (total)					0,00									
1672 Emprunts sur comptes spéciaux du Trésor (total)					0,00									
1675 Dettes pour METP et PPP (total)					0,00									
1676 Dettes envers locataires-acquéreurs (total)					0,00									
1678 Autres emprunts et dettes (total)					0,00									
<b>168 Emprunts et dettes assimilés (Total)</b>					<b>0,00</b>									
1681 Autres emprunts (total)					0,00									
1682 Bons à moyen terme négociables (total)					0,00									
1687 Autres dettes (total)					0,00									
<b>Total général</b>					<b>7 220 302,55</b>									

(1) Si un emprunt donne lieu à plusieurs mobilisations, indiquer la date de la première mobilisation.

(2) Nominal : montant emprunté à l'origine.

(3) Type de taux d'intérêt : F : fixe ; V : variable simple ; C : complexe (c'est-à-dire un taux variable qui n'est pas seulement défini comme la simple addition d'un taux usuel de référence et d'une marge exprimée en point de pourcentage).

(4) Mentionner le ou les types d'index (ex : Euribor 3 mois).

(5) Indiquer le niveau de taux à l'origine du contrat.

(6) Indiquer la périodicité des remboursements : A : annuelle ; M : mensuelle ; B : bimestrielle ; S : semestrielle ; T : trimestrielle ; X autre.

(7) Indiquer C pour amortissement constant, P pour amortissement progressif, F pour *in fine*, X pour autres à préciser.

(8) Catégorie d'emprunt à l'origine. Exemple A-1 (cf. la classification des emprunts suivant la typologie de la circulaire IOCB1015077C du 25 juin 2010 sur les produits financiers offerts aux collectivités territoriales).



<b>IV – ANNEXES</b>	<b>IV</b>
<b>ELEMENTS DU BILAN – ETAT DE LA DETTE – REPARTITION PAR NATURE DE DETTE</b>	<b>A2.2</b>

**A2.2 – REPARTITION PAR NATURE DE DETTE (hors 16449 et 166) (suite)**

Nature (Pour chaque ligne, indiquer le numéro de contrat)	Emprunts et dettes au 31/12/N											
	Couverture ? O/N (10)	Montant couvert	Catégorie d'emprunt après couverture éventuelle (11)	Capital restant dû au 31/12/N	Durée résiduelle (en années)	Taux d'intérêt			Annuité de l'exercice			ICNE de l'exercice
						Type de taux (12)	Index (13)	Niveau de taux d'intérêt au 31/12/N (14)	Capital	Charges d'intérêt (15)	Intérêts perçus (le cas échéant) (16)	
<b>163 Emprunts obligataires (Total)</b>		0,00		0,00					0,00	0,00	0,00	0,00
<b>164 Emprunts auprès des établissements financiers (Total)</b>		0,00		5 662 471,01					521 737,29	120 947,21	0,00	48 263,10
1641 Emprunts en euros (total)		0,00		5 662 471,01					521 737,29	120 947,21	0,00	48 263,10
001009 VILLE DE BOURGES	N	0,00	A-1	175 334,21	10,91	F	Taux fixe à 4 %	3,990	12 500,84	7 513,40	0,00	584,45
001014 VILLE DE BOURGES	N	0,00	A-1	1 299 134,39	11,42	F	Taux fixe à 4.35 %	4,400	80 903,11	60 865,40	0,00	33 593,45
001020 VILLE DE BOURGES	N	0,00	A-1	0,00	0,00	F	Taux fixe à 4.72 %	4,770	79 345,78	3 797,14	0,00	0,00
1152406	N	0,00	A-1	559 737,63	16,17	V	Livret A + 0.6	1,350	29 119,58	7 949,57	0,00	6 276,06
143-Consolidation	N	0,00	A-1	2 395 443,03	18,98	V	(Euribor 03 M + 0.78)-Floor 0 sur Euribor 03 M	0,790	94 556,97	13 031,32	0,00	363,31
5	N	0,00	A-1	0,00	0,00	F	Taux fixe à 4.72 %	4,770	138 567,59	6 631,23	0,00	0,00
8	N	0,00	A-1	497 821,78	16,00	V	Livret A + 0.25	1,000	26 743,41	5 245,65	0,00	4 964,39
MIN507715EUR ex MIN501919EUR- conso	N	0,00	A-1	734 999,97	12,08	F	Taux fixe à 2.06 %	2,050	60 000,01	15 913,50	0,00	2 481,44
1643 Emprunts en devises (total)		0,00		0,00					0,00	0,00	0,00	0,00
16441 Emprunts assortis d'une option de tirage sur ligne de trésorerie (total) (9)		0,00		0,00					0,00	0,00	0,00	0,00
<b>165 Dépôts et cautionnements reçus (Total)</b>		0,00		0,00					0,00	0,00	0,00	0,00
<b>167 Emprunts et dettes assortis de conditions particulières (Total)</b>		0,00		0,00					0,00	0,00	0,00	0,00
1671 Avances consolidées du Trésor (total)		0,00		0,00					0,00	0,00	0,00	0,00
1672 Emprunts sur comptes spéciaux (total)		0,00		0,00					0,00	0,00	0,00	0,00
1675 Dettes pour METP et PPP (total)		0,00		0,00					0,00	0,00	0,00	0,00

**BOURGES PLUS - BUDGET PRINCIPAL - CA - 2018**

Nature (Pour chaque ligne, indiquer le numéro de contrat)	Emprunts et dettes au 31/12/N											
	Couverture ? O/N (10)	Montant couvert	Catégorie d'emprunt après couverture éventuelle (11)	Capital restant dû au 31/12/N	Durée résiduelle (en années)	Taux d'intérêt			Annuité de l'exercice			ICNE de l'exercice
						Type de taux (12)	Index (13)	Niveau de taux d'intérêt au 31/12/N (14)	Capital	Charges d'intérêt (15)	Intérêts perçus (le cas échéant) (16)	
1676 Dettes envers locataires-acquéreurs (total)		0,00		0,00					0,00	0,00	0,00	0,00
1678 Autres emprunts et dettes (total)		0,00		0,00					0,00	0,00	0,00	0,00
<b>168 Emprunts et dettes assimilés (Total)</b>		<b>0,00</b>		<b>0,00</b>					<b>0,00</b>	<b>0,00</b>	<b>0,00</b>	<b>0,00</b>
1681 Autres emprunts (total)		0,00		0,00					0,00	0,00	0,00	0,00
1682 Bons à moyen terme négociables (total)		0,00		0,00					0,00	0,00	0,00	0,00
1687 Autres dettes (total)		0,00		0,00					0,00	0,00	0,00	0,00
<b>Total général</b>		<b>0,00</b>		<b>5 662 471,01</b>					<b>521 737,29</b>	<b>120 947,21</b>	<b>0,00</b>	<b>48 263,10</b>

(9) S'agissant des emprunts assortis d'une ligne de trésorerie, il faut faire ressortir le remboursement du capital de la dette prévue pour l'exercice correspondant au véritable endettement.

(10) Si l'emprunt est soumis à couverture, il convient de compléter le tableau « détail des opérations de couverture ».

(11) Catégorie d'emprunt. Exemple A-1 (cf. la classification des emprunts suivant la typologie de la circulaire IOCB1015077C du 25 juin 2010 sur les produits financiers offerts aux collectivités territoriales).

(12) Type de taux d'intérêt après opérations de couverture : F : fixe ; V : variable simple ; C : complexe (c'est-à-dire un taux variable qui n'est pas seulement défini comme la simple addition d'un taux usuel de référence et d'une marge exprimée en point de pourcentage).

(13) Mentionner l'index en cours au 31/12/N après opérations de couverture.

(14) Taux après opérations de couverture éventuelles. Pour les emprunts à taux variable, indiquer le niveau moyen du taux constaté sur l'année.

(15) Il s'agit des intérêts dus au titre du contrat initial et comptabilisés à l'article 66111 « Intérêts réglés à l'échéance » (intérêts décaissés) et intérêts éventuels dus au titre du contrat d'échange éventuel et comptabilisés à l'article 668.

(16) Indiquer les intérêts éventuellement reçus au titre du contrat d'échange éventuel et comptabilisés au 768.

<b>IV – ANNEXES</b>	<b>IV</b>
<b>ELEMENTS DU BILAN – ETAT DE LA DETTE – REPARTITION DES EMPRUNTS PAR STRUCTURE DE TAUX</b>	<b>A2.3</b>

### A2.3 – REPARTITION DES EMPRUNTS PAR STRUCTURE DE TAUX (HORS A1)

Emprunts ventilés par structure de taux selon le risque le plus élevé (Pour chaque ligne, indiquer le numéro de contrat) (1)	Organisme prêteur ou chef de file	Nominal (2)	Capital restant dû au 31/12/N (3)	Type d'indices (4)	Durée du contrat	Dates des périodes bonifiées	Taux minimal (5)	Taux maximal (6)	Coût de sortie (7)	Taux maximal après couverture éventuelle (8)	Niveau du taux au 31/12/N (9)	Intérêts payés au cours de l'exercice (10)	Intérêts perçus au cours de l'exercice (le cas échéant) (11)	% par type de taux selon le capital restant dû
Echange de taux, taux variable simple plafonné (cap) ou encadré (tunnel) (A)														
<b>TOTAL (A)</b>		0,00	0,00						0,00			0,00	0,00	0,00
Barrière simple (B)														
<b>TOTAL (B)</b>		0,00	0,00						0,00			0,00	0,00	0,00
Option d'échange (C)														
<b>TOTAL (C)</b>		0,00	0,00						0,00			0,00	0,00	0,00
Multiplicateur jusqu'à 3 ou multiplicateur jusqu'à 5 capé (D)														
<b>TOTAL (D)</b>		0,00	0,00						0,00			0,00	0,00	0,00
Multiplicateur jusqu'à 5 (E)														
<b>TOTAL (E)</b>		0,00	0,00						0,00			0,00	0,00	0,00
Autres types de structures (F)														
<b>TOTAL (F)</b>		0,00	0,00						0,00			0,00	0,00	0,00
<b>TOTAL GENERAL</b>		0,00	0,00						0,00			0,00	0,00	0,00

(1) Répartir les emprunts selon le type de structure de taux (de A à F selon la classification de la charte de bonne conduite) en fonction du risque le plus élevé à courir sur toute la durée de vie du contrat de prêt et après opérations de couverture éventuelles.

(2) Nominal : montant emprunté à l'origine. En cas de couverture partielle d'un emprunt, indiquer séparément sur deux lignes la part du nominal couvert et la part non couverte.

(3) En cas de couverture partielle d'un emprunt, indiquer séparément sur deux lignes la part du capital restant dû couvert et la part non couverte.

(4) Indiquer la classification de l'indice sous-jacent suivant la typologie de la circulaire du 25 juin 2010 sur les produits financiers (de 1 à 6). 1 : Indice zone euro / 2 : Indices inflation française ou zone euro ou écart entre ces indices / 3 : Ecart indice zone euro / 4 : Indices hors zone euro ou écart d'indices dont l'un est hors zone euro / 5 : écarts d'indices hors zone euro / 6 : autres indices.

(5) Taux hors opération de couverture. Indiquer le montant, l'index ou la formule correspondant au taux minimal du contrat de prêt sur toute la durée du contrat.

(6) Taux hors opération de couverture. Indiquer le montant, l'index ou la formule correspondant au taux maximal du contrat de prêt sur toute la durée du contrat.

(7) Coût de sortie : indiquer le montant de l'indemnité contractuelle de remboursement définitif de l'emprunt au 31/12/N ou le cas échéant, à la prochaine date d'échéance.

(8) Montant, index ou formule.

(9) Indiquer le niveau de taux après opérations de couverture éventuelles. Pour les emprunts à taux variables, indiquer le niveau moyen du taux constaté sur l'année.

(10) Indiquer les intérêts dus au titre du contrat initial et comptabilisés à l'article 66111 et des intérêts éventuels dus au titre du contrat d'échange et comptabilisés à l'article 668.

<b>IV – ANNEXES</b>	<b>IV</b>
<b>ELEMENTS DU BILAN – ETAT DE LA DETTE – TYPOLOGIE DE LA REPARTITION DE L'ENCOURS</b>	<b>A2.4</b>

**A2.4 – TYPOLOGIE DE LA REPARTITION DE L'ENCOURS (1)**

Indices sous-jacents		(1) Indices zone euro	(2) Indices inflation française ou zone euro ou écart entre ces indices	(3) Ecart d'indices zone euro	(4) Indices hors zone euro et écarts d'indices dont l'un est un indice hors zone euro	(5) Ecart d'indices hors zone euro	(6) Autres indices
<b>Structure</b>							
<b>(A) Taux fixe simple. Taux variable simple. Echange de taux fixe contre taux variable ou inversement. Echange de taux structuré contre taux variable ou taux fixe (sens unique). Taux variable simple plafonné (cap) ou encadré (tunnel)</b>	Nombre de produits	8	0	0	0	0	
	% de l'encours	100,00	0,00	0,00	0,00	0,00	
	Montant en euros	5 662 471,01	0,00	0,00	0,00	0,00	
<b>(B) Barrière simple. Pas d'effet de levier</b>	Nombre de produits	0	0	0	0	0	
	% de l'encours	0,00	0,00	0,00	0,00	0,00	
	Montant en euros	0,00	0,00	0,00	0,00	0,00	
<b>(C) Option d'échange (swaption)</b>	Nombre de produits	0	0	0	0	0	
	% de l'encours	0,00	0,00	0,00	0,00	0,00	
	Montant en euros	0,00	0,00	0,00	0,00	0,00	
<b>(D) Multiplicateur jusqu'à 3 ; multiplicateur jusqu'à 5 capé</b>	Nombre de produits	0	0	0	0	0	
	% de l'encours	0,00	0,00	0,00	0,00	0,00	
	Montant en euros	0,00	0,00	0,00	0,00	0,00	
<b>(E) Multiplicateur jusqu'à 5</b>	Nombre de produits	0	0	0	0	0	
	% de l'encours	0,00	0,00	0,00	0,00	0,00	
	Montant en euros	0,00	0,00	0,00	0,00	0,00	
<b>(F) Autres types de structures</b>	Nombre de produits						0
	% de l'encours						0,00
	Montant en euros						0,00

(1) Cette annexe retrace le stock de dette au 31/12/N après opérations de couverture éventuelles.

<b>IV – ANNEXES</b>	<b>IV</b>
<b>ELEMENTS DU BILAN – ETAT DE LA DETTE – DETAIL DES OPERATIONS DE COUVERTURE</b>	<b>A2.5</b>

**A2.5 – DETAIL DES OPERATIONS DE COUVERTURE (1)**

Instruments de couverture (Pour chaque ligne, indiquer le numéro de contrat)	Emprunt couvert			Instrument de couverture									
	Référence de l'emprunt couvert	Capital restant dû au 31/12/N	Date de fin du contrat	Organisme co-contractant	Type de couverture (3)	Nature de la couverture (change ou taux)	Notionnel de l'instrument de couverture	Date de début du contrat	Date de fin du contrat	Périodicité de règlement des intérêts (4)	Montant des commissions diverses	Primes éventuelles	
												Primes payées pour l'achat d'option	Primes reçues pour la vente d'option
Taux fixe (total)		0,00					0,00				0,00	0,00	0,00
Taux variable simple (total)		0,00					0,00				0,00	0,00	0,00
Taux complexe (total) (2)		0,00					0,00				0,00	0,00	0,00
<b>Total</b>		<b>0,00</b>					<b>0,00</b>				<b>0,00</b>	<b>0,00</b>	<b>0,00</b>

(1) Si un instrument couvre plusieurs emprunts, distinguer une ligne par emprunt couvert.

(2) Il s'agit d'un taux variable qui n'est pas défini comme la simple addition d'un taux usuel de référence et d'une marge exprimée en point de pourcentage.

(3) Indiquer s'il s'agit d'un *swap*, d'une option (*cap*, *floor*, *tunnel*, *swaption*).

(4) Indiquer la périodicité de règlement des intérêts : A : annuelle, M : mensuelle, B : bimestrielle, S : semestrielle, T : trimestrielle, X : autre.

<b>IV – ANNEXES</b>	<b>IV</b>
<b>ELEMENTS DU BILAN – ETAT DE LA DETTE – DETAIL DES OPERATIONS DE COUVERTURE</b>	<b>A2.5</b>

### A2.5 – DETAIL DES OPERATIONS DE COUVERTURE (1) (suite)

Instruments de couverture (Pour chaque ligne, indiquer le numéro de contrat)	Effet de l'instrument de couverture								
	Référence de l'emprunt couvert	Taux payé		Taux reçu (7)		Charges et produits constatés depuis l'origine du contrat		Catégorie d'emprunt (8)	
		Index (5)	Niveau de taux (6)	Index	Niveau de taux	Charges c/668	Produits c/768	Avant opération de couverture	Après opération de couverture
Taux fixe (total)						0,00	0,00		
Taux variable simple (total)						0,00	0,00		
Taux complexe (total) (2)						0,00	0,00		
<b>Total</b>						0,00	0,00		

(5) Indiquer l'index utilisé ou la formule de taux.

(6) Pour les emprunts à taux variable, indiquer le niveau moyen du taux constaté sur l'année.

(7) A compléter si l'instrument de couverture est un *swap*.

(8) Catégorie d'emprunt. Exemple A-1 (cf. la classification des emprunts suivant la typologie de la circulaire IOCB1015077C du 25 juin 2010 sur les produits financiers offerts aux collectivités territoriales).

<b>IV – ANNEXES</b>	<b>IV</b>
<b>ELEMENTS DU BILAN – ETAT DE LA DETTE – REMBOURSEMENT ANTICIPE D'UN EMPRUNT AVEC REFINANCEMENT</b>	<b>A2.6</b>

### A2.6 – REMBOURSEMENT ANTICIPE D'UN EMPRUNT AVEC REFINANCEMENT (1)

Emprunts (2) (Pour chaque ligne, indiquer le numéro de contrat)	Année de mobilisation et profil d'amort. de l'emprunt		Date du refinancement	Organisme prêteur ou chef de file	Capital restant dû	Capital réaménagé	Durée résiduelle	Périodicité des remboursements (6)	Caractéristiques du taux			Coût de sortie (10)		Annuité de l'exercice		ICNE de l'exercice
	Année	Profil (5)							Type de taux (7)	Index (8)	Niveau de taux (9)	Type (11)	Montant (12)	Intérêts (13)	Capital	
<b>Total des dépenses au c/ 166 Refinancement de dette (3)</b>					0,00	0,00						0,00	0,00	0,00	0,00	
<b>Total des recettes au c/ 166 Refinancement de dette (4)</b>					0,00	0,00						0,00	0,00	0,00	0,00	

(1) Les opérations de refinancement de dette consistent en un remboursement d'un emprunt auprès d'un établissement de crédit suivi de la souscription d'un nouvel emprunt. Pour cette raison, les dépenses et les recettes du c/166 sont équilibrées.

(2) Pour les emprunts de refinancement, indiquer le nouveau numéro de contrat suivi, entre parenthèses, de la référence de l'emprunt quitté.

(3) Il s'agit de retracer les caractéristiques avant réaménagement des emprunts ayant fait l'objet d'un remboursement anticipé avec refinancement.

(4) Il s'agit de retracer les caractéristiques après réaménagement des emprunts de refinancement.

(5) Indiquer C pour amortissement constant, P pour amortissement progressif, F pour *in fine*, X pour autres à préciser.

(6) Indiquer la périodicité des remboursements A : annuelle ; T : trimestrielle ; M : mensuelle, B : bimestrielle, S : semestrielle, X autre.

(7) Type de taux d'intérêt : F : fixe ; V : variable simple ; C : complexe (c'est-à-dire un taux variable qui n'est pas seulement défini comme la simple addition d'un taux usuel de référence et d'une marge exprimée en point de pourcentage).

(8) Indiquer le type d'index (ex : Euribor 3 mois).

(9) Taux après opérations de couverture éventuelles. Pour un emprunt à taux variable, indiquer le niveau du taux constaté à la date du refinancement.

(10) Il s'agit de retracer les caractéristiques de l'indemnité de remboursement anticipé due relative à l'emprunt quitté.

(11) Indiquer A pour autofinancement, C pour capitalisation, T pour intégration dans le taux du nouvel emprunt, D pour allongement de durée.

(12) Indiquer le coût de sortie uniquement en cas d'autofinancement et de capitalisation.

(13) Il s'agit des intérêts dus au titre du contrat initial et comptabilisés à l'article 66111 « Intérêts réglés à l'échéance » (intérêts décaissés) et intérêts éventuels dus au titre du contrat d'échange éventuel et comptabilisés à l'article 668.

<b>IV – ANNEXES</b>	<b>IV</b>
<b>ELEMENTS DU BILAN – ETAT DE LA DETTE – EMPRUNTS RENEGOCIES AU COURS DE L'ANNEE N</b>	<b>A2.7</b>

**A2.7 – EMPRUNTS RENEGOCIES AU COURS DE L'ANNEE N (1)**

N° du contrat d'emprunt	Date de souscription du contrat initial	Date de renégociation	Organisme prêteur	Durée résiduelle en années		Taux (2)						Nominal		Profil d'amortissement et périodicité de remboursement (6)		Capital restant dû au 31/12/N	ICNE de l'exercice	Annuité payée dans l'exercice (s'il y a lieu)	
				Contrat initial	Contrat renégocié	Contrat initial			Contrat renégocié			Contrat initial	Contrat renégocié (5)	Contrat initial	Contrat renégocié			Intérêts	Capital
						Type de taux (3)	Index (4)	Taux act.	Type de taux (3)	Index (4)	Taux act.								
<b>Total</b>												0,00	0,00			0,00	0,00	0,00	0,00

(1) Inscrire les emprunts renégociés au cours de l'exercice N.

(2) Taux à la date de renégociation.

(3) Indiquer : F : fixe ; V : variable simple ; C : complexe (c'est-à-dire un taux variable qui n'est pas seulement défini comme la simple addition d'un taux usuel de référence et d'une marge exprimée en point de pourcentage).

(4) Indiquer la nature de l'index retenu (exemple : Euribor 3 mois).

(5) Nominal à la date de renégociation.

(6) Faire figurer 2 lettres : - Pour le profil d'amortissement, indiquer : C pour amortissement constant, P pour amortissement progressif, F pour *in fine*, X pour autres.

- Pour la périodicité de remboursement, indiquer A : annuelle ; T : trimestrielle ; M : mensuelle, B : bimestrielle, S : semestrielle, X autre.



<b>IV – ANNEXES</b>	<b>IV</b>
<b>ELEMENTS DU BILAN – ETAT DE LA DETTE DETTE POUR FINANCER L'EMPRUNT D'UN AUTRE ORGANISME</b>	<b>A2.8</b>

**A2.8 – DETTE POUR FINANCER L'EMPRUNT D'UN AUTRE ORGANISME (1)**

REPARTITION PAR PRÊTEUR	Dette en capital à l'origine (2)	Dette en capital au 31/12 de l'exercice	Annuité payée au cours de l'exercice	Dont	
				Intérêts (3)	Capital
<b>TOTAL</b>	0,00	0,00	0,00	0,00	0,00
<u>Auprès des organismes de droit privé</u>	0,00	0,00	0,00	0,00	0,00
<u>Auprès des organismes de droit public</u>	0,00	0,00	0,00	0,00	0,00
<u>Dettes provenant d'émissions obligataires</u> (ex : émissions publiques ou privées)	0,00	0,00	0,00	0,00	0,00

(1) Il s'agit des cas où une collectivité ou un établissement public accepte de prendre en charge l'emprunt au profit d'un autre organisme sans qu'il y ait pour autant transfert du contrat.

(2) La dette en capital à l'origine correspond à la part de dette prise en charge par la commune.

(3) Il s'agit des intérêts dus au titre du contrat initial et comptabilisés à l'article 66111 et des intérêts éventuels dus au titre du contrat d'échange et comptabilisés à l'article 668.

<b>IV – ANNEXES</b>	<b>IV</b>
<b>ELEMENTS DU BILAN – ETAT DE LA DETTE – AUTRES DETTES</b>	<b>A2.9</b>

**A2.9 – AUTRES DETTES**

(Issues des engagements juridiques pris autres que ceux destinés à financer la prise en charge d'un emprunt)

<b>IV – ANNEXES</b>	<b>IV</b>
<b>ELEMENTS DU BILAN METHODES UTILISEES POUR LES AMORTISSEMENTS</b>	<b>A3</b>

**A3 – AMORTISSEMENTS – METHODES UTILISEES**

CHOIX DE L'ASSEMBLEE DELIBERANTE			Délibération du
<b>Biens de faible valeur</b> Seuil unitaire en deçà duquel les immobilisations de peu de valeur s'amortissent sur un an (article R. 2321-1 du CGCT) : 1000.00 €			2017-01-01
Procédure d'amortissement (linéaire, dégressif, variable)	Catégories de biens amortis	Durée (en années)	
L	Appareils de levage	20	02/04/2004
L	Autres matériels	10	02/04/2004
L	Frais d'études mandatés avant le 01/01/2015	2	02/04/2004
L	Installations	10	02/04/2004
L	Installations électriques	10	02/04/2004
L	Logiciels	2	02/04/2004
L	Matériel de bureau	10	02/04/2004
L	Matériel informatique	5	02/04/2004
L	Mobilier	10	02/04/2004
L	Subventions d'équipement versées avant le 01/01/2012	15	23/06/2006
L	Aires grillagées	7	09/12/2011
L	Bacs roulants	7	09/12/2011
L	Bennes	10	09/12/2011
L	Cache conteneurs	5	09/12/2011
L	Colonnes apports volontaire	7	09/12/2011
L	Colonnes enterrées	10	09/12/2011
L	Totems	5	09/12/2011
L	Véhicules légers	5	09/12/2011
L	Véhicules supérieurs à 3.5T	8	09/12/2011
L	Subvention d'équipement finançant des biens mobiliers, matériels, études	5	26/10/2012
L	Subv d'éqpmt finançant des biens immobiliers ou installations mandatées avant le 01/01/2015	15	26/10/2012
L	Subv d'éqpmt finançant projets d'infrastructure d'intérêt national mandatées avant le 01/01/2015	30	26/10/2012
L	Aides aux entreprises ne relevant d'aucune des catégories précédentes	5	26/10/2012
L	Immeubles productifs de revenus	50	26/10/2012
L	Subv d'éqpmt finançant biens immobiliers ou installations mandatées depuis le 01/01/2015	30	26/10/2012
L	Subv d'éqpmt finançant projets d'infrastructure d'intérêt national mandatées depuis le 01/01/2015	40	26/10/2012
L	Frais d'études mandatés depuis le 01/01/2015	5	07/12/2015
L	Frais relatifs aux documents d'urbanisme	10	07/12/2015

<b>IV – ANNEXES</b>	<b>IV</b>
<b>ELEMENTS DU BILAN ETAT DES PROVISIONS</b>	<b>A4</b>

**A4 – ETAT DES PROVISIONS**

Nature de la provision	Montant de la provision de l'exercice (1)	Date de constitution de la provision	Montant des provisions constituées au 01/01/N	Montant total des provisions constituées	Montant des reprises	SOLDE
<b>PROVISIONS BUDGETAIRES</b>						
Provisions pour risques et charges (2)	300 000,00		1 674 000,00	1 974 000,00	1 022 963,54	951 036,46
Provision Budget Annexe PA Moutet	300 000,00	23/06/2014	1 674 000,00	1 974 000,00	1 022 963,54	951 036,46
Provisions pour dépréciation (2)	0,00		0,00	0,00	0,00	0,00
<b>TOTAL PROVISIONS BUDGETAIRES</b>	<b>300 000,00</b>		<b>1 674 000,00</b>	<b>1 974 000,00</b>	<b>1 022 963,54</b>	<b>951 036,46</b>
<b>PROVISIONS SEMI-BUDGETAIRES</b>						
Provisions pour risques et charges (2)	0,00		0,00	0,00	0,00	0,00
Provisions pour dépréciation (2)	0,00		0,00	0,00	0,00	0,00
<b>TOTAL PROVISIONS SEMI-BUDGETAIRES</b>	<b>0,00</b>		<b>0,00</b>	<b>0,00</b>	<b>0,00</b>	<b>0,00</b>

(1) Provisions nouvelles ou abondement d'une provision déjà constituée.

(2) Indiquer l'objet de la provision (exemples : provision pour litiges au titre du procès ; provisions pour dépréciation des immobilisations de l'équipement ...).

<b>IV – ANNEXES</b>	<b>IV</b>
<b>ELEMENTS DU BILAN ETALEMENT DES PROVISIONS</b>	<b>A5</b>

**A5 – ETALEMENT DES PROVISIONS (1)**

Nature de la provision	Objet	Montant total de la provision à constituer	Durée	Montant des provisions constituées au 31/12/N	Provision constituée au cours de l'exercice	Montant restant à provisionner
Dotations aux provisions pour risques et charges de fonctionnement courant	Provision Budget Annexe PA Moutet	951 036,46	10	951 036,46	-722 963,54	0,00

(1) Il s'agit des provisions figurant dans le tableau précédent « Etat des provisions » qui font l'objet d'un étalement.

<b>IV – ANNEXES</b>	<b>IV</b>
<b>ELEMENTS DU BILAN EQUILIBRE DES OPERATIONS FINANCIERES – DEPENSES</b>	<b>A6.1</b>

**DEPENSES A COUVRIR PAR DES RESSOURCES PROPRES**

Art. (1)	Libellé (1)	Crédits de l'exercice (BP + BS + DM + RAR N-1)	Réalizations
<b>DEPENSES TOTALES A COUVRIR PAR DES RESSOURCES PROPRES =A + B</b>		<b>824 000,00</b>	<b>821 991,00</b>
<b>16 Emprunts et dettes assimilées (A)</b>		<b>522 000,00</b>	<b>521 737,27</b>
1631	Emprunts obligataires	0,00	0,00
1641	Emprunts en euros	522 000,00	521 737,27
1643	Emprunts en devises	0,00	0,00
16441	Opérat° afférentes à l'emprunt	0,00	0,00
1671	Avances consolidées du Trésor	0,00	0,00
1672	Emprunts sur comptes spéciaux du Trésor	0,00	0,00
1678	Autres emprunts et dettes	0,00	0,00
1681	Autres emprunts	0,00	0,00
1682	Bons à moyen terme négociables	0,00	0,00
1687	Autres dettes	0,00	0,00
<b>Dépenses et transferts à déduire des ressources propres (B)</b>		<b>302 000,00</b>	<b>300 253,73</b>
10...	<i>Reprise de dotations, fonds divers et réserves</i>		
10...	Reversement de dotations, fonds divers et réserves		
139	<i>Subv. invest. transférées cpte résultat</i>	302 000,00	300 253,73
020	Dépenses imprévues	0,00	0,00

	Op. de l'exercice I	Restes à réaliser en dépenses au 31/12	Solde d'exécution D001 de l'exercice précédent (N-1)	TOTAL II
<b>Dépenses à couvrir par des ressources propres</b>	<b>821 991,00</b>	<b>2 464 944,72</b>	<b>1 356 203,62</b>	<b>4 643 139,34</b>

(1) Détailler les chapitres budgétaires par article conformément au plan de comptes.

<b>IV – ANNEXES</b>	<b>IV</b>
<b>ELEMENTS DU BILAN EQUILIBRE DES OPERATIONS FINANCIERES – RECETTES</b>	<b>A6.2</b>

**RESSOURCES PROPRES**

Art. (1)	Libellé (1)	Crédits de l'exercice (BP + BS + DM + RAR N-1)	Réalizations
<b>RECETTES (RESSOURCES PROPRES) = a + b</b>		<b>10 830 331,79</b>	<b>III 4 910 006,06</b>
<b>Ressources propres externes de l'année (a)</b>		<b>1 491 933,54</b>	<b>1 492 709,53</b>
10222	FCTVA	440 000,00	438 481,89
10223	TLE	0,00	0,00
10226	Taxe d'aménagement	0,00	0,00
10228	Autres fonds	0,00	0,00
13146	Attributions de compensation d'investissement	0,00	0,00
13246	Attributions de compensation d'investissement	0,00	0,00
138	Autres subvent° invest. non transf.	0,00	0,00
139146	<i>Attributions de compensation d'investissement</i>	<i>0,00</i>	<i>0,00</i>
26...	Participations et créances rattachées		
27...	Autres immobilisations financières		
276341	Créance Communes du GFP	28 970,00	31 264,10
27638	Créance Autres établissements publics	1 022 963,54	1 022 963,54
<b>Ressources propres internes de l'année (b) (2)</b>		<b>9 338 398,25</b>	<b>3 417 296,53</b>
15...	<i>Provisions pour risques et charges</i>		
15182	<i>Autres provisions pour risques</i>	<i>300 000,00</i>	<i>300 000,00</i>
169	<i>Primes de remboursement des obligations</i>	<i>0,00</i>	<i>0,00</i>
26...	<i>Participations et créances rattachées</i>		
266	<i>Autres formes de participation</i>	<i>0,00</i>	<i>0,10</i>
27...	<i>Autres immobilisations financières</i>		
28...	<i>Amortissement des immobilisations</i>		
2802	<i>Frais liés à la réalisation des document</i>	<i>13 000,00</i>	<i>1 701,34</i>
28031	<i>Frais d'études</i>	<i>104 200,00</i>	<i>103 984,60</i>
28032	<i>Frais de recherche et de développement</i>	<i>2 100,00</i>	<i>2 102,00</i>
28033	<i>Frais d'insertion</i>	<i>4 100,00</i>	<i>4 042,87</i>
2804111	<i>Subv. Etat : Bien mobilier, matériel</i>	<i>9 200,00</i>	<i>9 200,00</i>
2804112	<i>Subv. Etat : Bâtiments, installations</i>	<i>196 000,00</i>	<i>195 751,00</i>
2804132	<i>Subv. Dpt : Bâtiments, installations</i>	<i>32 600,00</i>	<i>32 566,00</i>
2804133	<i>Subv. Dpt : Projet infrastructure</i>	<i>129 200,00</i>	<i>129 181,00</i>
28041411	<i>Subv.Cne GFP : Bien mobilier, matériel</i>	<i>1 900,00</i>	<i>1 905,00</i>
28041412	<i>Subv.Cne GFP : Bâtiments, installations</i>	<i>532 200,00</i>	<i>532 076,40</i>
28041413	<i>Subv.Cne GFP : Projet infrastructure</i>	<i>37 500,00</i>	<i>37 500,00</i>
28041512	<i>GFP rat : Bâtiments, installations</i>	<i>153 100,00</i>	<i>153 060,00</i>
28041632	<i>ADM : Bâtiments, installations</i>	<i>279 100,00</i>	<i>279 096,00</i>
2804172	<i>Autres EPL : Bâtiments, installations</i>	<i>168 100,00</i>	<i>168 051,14</i>
2804182	<i>Autres org pub - Bâtiments et installat°</i>	<i>4 700,00</i>	<i>4 668,00</i>
280421	<i>Privé : Bien mobilier, matériel</i>	<i>10 100,00</i>	<i>10 076,00</i>
280422	<i>Privé : Bâtiments, installations</i>	<i>402 500,00</i>	<i>402 458,50</i>
28051	<i>Concessions et droits similaires</i>	<i>211 900,00</i>	<i>211 786,61</i>
28135	<i>Installations générales, agencements, ..</i>	<i>300,00</i>	<i>258,40</i>
28152	<i>Installations de voirie</i>	<i>3 100,00</i>	<i>3 056,00</i>
281531	<i>Réseaux d'adduction d'eau</i>	<i>5 600,00</i>	<i>5 630,00</i>
281538	<i>Autres réseaux</i>	<i>100,00</i>	<i>114,00</i>
281568	<i>Autres matériels, outillages incendie</i>	<i>29 400,00</i>	<i>29 409,00</i>
281578	<i>Autre matériel et outillage de voirie</i>	<i>200,00</i>	<i>212,00</i>
28158	<i>Autres installat°, matériel et outillage</i>	<i>32 400,00</i>	<i>32 431,95</i>
281757	<i>Matériel, outillage voirie (m. à dispo)</i>	<i>200,00</i>	<i>192,00</i>
281758	<i>Autres installat°, matériel (m. à dispo)</i>	<i>12 600,00</i>	<i>12 436,34</i>
281784	<i>Mobilier (m. à dispo)</i>	<i>9 000,00</i>	<i>8 991,00</i>

Art. (1)	Libellé (1)	Crédits de l'exercice (BP + BS + DM + RAR N-1)	Réalisations
281788	Autres immo. corporelles (m. à dispo)	1 000,00	1 022,36
28182	Matériel de transport	5 900,00	5 934,40
28183	Matériel de bureau et informatique	349 600,00	349 599,21
28184	Mobilier	47 300,00	47 359,71
28188	Autres immo. corporelles	341 800,00	341 443,60
29...	Prov. pour dépréciat° immobilisations		
39...	Prov. dépréciat° des stocks et en-cours		
481...	Charges à rép. sur plusieurs exercices		
49...	Prov. dépréc. comptes de tiers		
59...	Prov. dépréc. comptes financiers		
024	Produits des cessions d'immobilisations	9 000,00	0,00
021	Virement de la sect° de fonctionnement	5 899 398,25	0,00

	Opérations de l'exercice III	Restes à réaliser en recettes au 31/12	Solde d'exécution R001 de l'exercice précédent	Affectation R1068 de l'exercice précédent	TOTAL IV
<b>Total ressources propres disponibles</b>	<b>4 910 006,06</b>	<b>417 981,05</b>	<b>0,00</b>	<b>3 260 360,73</b>	<b>8 588 347,84</b>

	Montant	
<b>Dépenses à couvrir par des ressources propres</b>	II	<b>4 643 139,34</b>
<b>Ressources propres disponibles</b>	IV	<b>8 588 347,84</b>
<b>Solde</b>	V = IV – II (3)	<b>3 945 208,50</b>

(1) Les comptes 15, 169, 26, 27, 28, 29, 39, 481, 49 et 59 sont à détailler conformément au plan de comptes.

(2) Les comptes 15, 29, 39, 49 et 59 sont présentés uniquement si la commune ou l'établissement applique le régime des provisions budgétaires.

(3) Indiquer le signe algébrique.



<b>IV – ANNEXES</b>	<b>IV</b>
<b>ELEMENTS DU BILAN</b> <b>ETAT DE REPARTITION DE LA TEOM</b>	<b>A7.3.1</b>

(COMMUNES ET GROUPEMENTS DE 10 000 HABITANTS ET PLUS, article L. 2313-1)

**A7.3.1 – SECTION DE FONCTIONNEMENT – DEPENSES**

DEPENSES (1)		
Article (2)	Libellé (2)	Montant
011	Charges à caractère général	0,00
012	Charges de personnel, frais assimilés	0,00
65	Autres charges de gestion courante	0,00
66	Charges financières	28 153,27
66111	Intérêts réglés à l'échéance	6 631,23
66112	Intérêts - Rattachement des ICNE	-4 977,96
6688	Autres charges financières	26 500,00
67	Charges exceptionnelles	0,00
68	Dotations provisions semi-budgétaires (3)	0,00
014	Atténuations de produits	0,00
<b>Total des dépenses réelles</b>		<b>9 528 418,47</b>
042	<i>Opérat° ordre transfert entre sections</i>	<i>0,00</i>
043	<i>Opérat° ordre intérieur de la section</i>	<i>0,00</i>
<b>Total des dépenses d'ordre</b>		<b>429 133,75</b>
<b>TOTAL GENERAL</b>		<b>9 957 552,22</b>

**A7.3.1 – SECTION DE FONCTIONNEMENT – RECETTES**

RECETTES (1)		
Article (2)	Libellé (2)	Montant
<b>Recettes issues de la TEOM</b>		<b>10 685 612,00</b>
7331	Taxe d'enlèvement des O.M.	10 685 612,00
<b>Dotations et participations reçues</b>		<b>734 996,51</b>
74758	Autres groupements	37,83
7478	Autres organismes	734 958,68
<b>Autres recettes de fonctionnement éventuelles</b>		<b>767 765,53</b>
70	<b>Produits services, domaine et ventes div</b>	<b>731 287,91</b>
7078	Autres marchandises	731 287,91
75	<b>Autres produits de gestion courante</b>	<b>0,00</b>
76	<b>Produits financiers</b>	<b>0,00</b>
77	<b>Produits exceptionnels</b>	<b>13 044,00</b>
773	Mandats annulés sur exercices antérieurs	14,50
7788	Produits exceptionnels divers	13 029,50
78	<b>Reprises provisions semi-budgétaires (3)</b>	<b>0,00</b>
013	Atténuations de charges	0,00
<b>Total des recettes réelles</b>		<b>12 188 374,04</b>
042	<i>Opérat° ordre transfert entre sections</i>	<i>0,00</i>
043	<i>Opérat° ordre intérieur de la section</i>	<i>0,00</i>
<b>Total des recettes d'ordre</b>		<b>2 110,00</b>
<b>TOTAL GENERAL</b>		<b>12 190 484,04</b>

(1) Dépenses et recettes, directes et indirectes, afférentes à l'exercice de la compétence visée à l'article L. 2313-1 du CGCT.

(2) Détailler les chapitres budgétaires par article conformément au plan de comptes appliqué par la commune ou l'établissement.

(3) Si la commune ou l'établissement applique les provisions semi-budgétaires.

<b>IV – ANNEXES</b>	<b>IV</b>
<b>ELEMENTS DU BILAN</b> <b>ETAT DE REPARTITION DE LA TEOM</b>	<b>A7.3.2</b>

(COMMUNES ET GROUPEMENTS DE 10 000 HABITANTS ET PLUS, article L. 2313-1)

**A7.3.2 – SECTION D'INVESTISSEMENT – DEPENSES**

DEPENSES (1)		
Article (2)	Libellé (2)	Montant
<b>Remboursement d'emprunts et dettes assimilées</b>		<b>138 567,58</b>
1641	Emprunts en euros	138 567,58
<b>Acquisitions d'immobilisations</b>		<b>526 215,50</b>
2031	Frais d'études	45 897,00
20421	Biens mobiliers, matériel et études	24 000,00
2051	Concessions et droits similaires	8 108,40
2135	Installations générales, agencements, aménagements des constructions	1 686,84
2182	Matériel de transport	33 267,21
2188	Autres immobilisations corporelles	319 909,91
2313	Constructions	3 218,04
2315	Installations, matériel et outillage techniques	90 128,10
Opérations d'équipement (1 ligne par opération)		
<b>Autres dépenses éventuelles</b>		<b>0,00</b>
Opérations pour compte de tiers (1 ligne par opération)		
<b>Total des dépenses réelles</b>		<b>664 783,08</b>
<b>040</b>	<i>Opérat° ordre transfert entre sections</i>	<i>0,00</i>
<b>041</b>	<i>Opérations patrimoniales</i>	<i>0,00</i>
<b>Total des dépenses d'ordre</b>		<b>2 110,00</b>
<b>TOTAL GENERAL</b>		<b>666 893,08</b>

**A7.3.2 – SECTION D'INVESTISSEMENT – RECETTES**

RECETTES (1)		
Article (2)	Libellé (2)	Montant
<b>Souscription d'emprunts et dettes assimilées</b>		<b>0,00</b>
<b>Dotations et subventions reçues</b>		<b>6 540,00</b>
1312	Subventions d'investissement Régions	6 540,00
<b>Autres recettes éventuelles</b>		<b>117 636,79</b>
10222	F.C.T.V.A.	117 636,79
Opérations pour compte de tiers (1 ligne par opération)		
<b>Total des recettes réelles</b>		<b>124 176,79</b>
<b>040</b>	<i>Opérat° ordre transfert entre sections</i>	<i>0,00</i>
<b>041</b>	<i>Opérations patrimoniales</i>	<i>0,00</i>
<b>Total des recettes d'ordre</b>		<b>429 133,75</b>
<b>TOTAL GENERAL</b>		<b>553 310,54</b>

(1) Dépenses et recettes, directes et indirectes, afférentes à l'exercice de la compétence visée à l'article L. 2313-1 du CGCT.

(2) Détailler les chapitres budgétaires par article conformément au plan de comptes appliqué par la commune ou l'établissement.

<b>IV – ANNEXES</b>	<b>IV</b>
<b>ELEMENTS DU BILAN – DETAIL DES OPERATIONS POUR COMPTE DE TIERS</b>	<b>A9</b>

## A9 – CHAPITRE D'OPERATIONS POUR COMPTE DE TIERS (Détail) (1)

N° opération : 1		Intitulé de l'opération : Travaux Trouy				Date de la délibération :	
	Cumul des réalisations avant l'exercice	Sur l'exercice				Cumul des réalisations au 31/12/N	
		Crédits ouverts (BP+DM+RAR N-1)	Réalisations	Restes à réaliser	Op. à annuler		
<b>DEPENSES (a)</b>	<b>621,60</b>	<b>155 752,80</b>	<b>138 631,51</b>	<b>168,00</b>	<b>16 953,29</b>	<b>139 253,11</b>	
45 Travaux rue des Acacias à Trouy (2)	621,60	155 752,80	138 631,51	168,00	16 953,29	139 253,11	
040 Travaux réalisés par le personnel du mandataire	0,00	0,00	0,00	0,00	0,00	0,00	
041 Opérations d'ordre à l'intérieur de la section	0,00	0,00	0,00	0,00	0,00	0,00	
Annulations sur dépenses (c) (3)	0,00	0,00	0,00	0,00	0,00	0,00	
<b>Dépenses nettes (a – c)</b>	<b>621,60</b>	<b>155 752,80</b>	<b>138 631,51</b>	<b>168,00</b>	<b>16 953,29</b>	<b>139 253,11</b>	
<b>RECETTES (b)</b>	<b>0,00</b>	<b>156 374,40</b>	<b>122 685,48</b>	<b>16 735,63</b>	<b>16 953,29</b>	<b>122 685,48</b>	
45 Financement par le mandant et par d'autres tiers (4)	0,00	156 374,40	122 685,48	16 735,63	16 953,29	122 685,48	
040 Financement par le mandataire	0,00	0,00	0,00	0,00	0,00	0,00	
041 Financement par emprunt à la charge du tiers	0,00	0,00	0,00	0,00	0,00	0,00	
Annulations sur recettes (d) (3)	0,00	0,00	0,00	0,00	0,00	0,00	
<b>Recettes nettes (b - d)</b>	<b>0,00</b>	<b>156 374,40</b>	<b>122 685,48</b>	<b>16 735,63</b>	<b>16 953,29</b>	<b>122 685,48</b>	

N° opération : 2		Intitulé de l'opération : Travaux rue Louis Mallet - Ville de Bourges				Date de la délibération :	
	Cumul des réalisations avant l'exercice	Sur l'exercice				Cumul des réalisations au 31/12/N	
		Crédits ouverts (BP+DM+RAR N-1)	Réalisations	Restes à réaliser	Op. à annuler		
<b>DEPENSES (a)</b>	<b>0,00</b>	<b>96 000,00</b>	<b>96 000,00</b>	<b>0,00</b>	<b>0,00</b>	<b>96 000,00</b>	
45 Convention co-maîtrise d'ouvrage avec ville de Bourges (2)	0,00	96 000,00	96 000,00	0,00	0,00	96 000,00	
040 Travaux réalisés par le personnel du mandataire	0,00	0,00	0,00	0,00	0,00	0,00	
041 Opérations d'ordre à l'intérieur de la section	0,00	0,00	0,00	0,00	0,00	0,00	
Annulations sur dépenses (c) (3)	0,00	0,00	0,00	0,00	0,00	0,00	
<b>Dépenses nettes (a – c)</b>	<b>0,00</b>	<b>96 000,00</b>	<b>96 000,00</b>	<b>0,00</b>	<b>0,00</b>	<b>96 000,00</b>	
<b>RECETTES (b)</b>	<b>0,00</b>	<b>96 000,00</b>	<b>59 222,46</b>	<b>36 777,54</b>	<b>0,00</b>	<b>59 222,46</b>	
45 Financement par le mandant et par d'autres tiers (4)	0,00	96 000,00	59 222,46	36 777,54	0,00	59 222,46	

## BOURGES PLUS - BUDGET PRINCIPAL - CA - 2018

N° opération : 2		Intitulé de l'opération : Travaux rue Louis Mallet - Ville de Bourges				Date de la délibération :
	Cumul des réalisations avant l'exercice	Sur l'exercice				Cumul des réalisations au 31/12/N
		Crédits ouverts (BP+DM+RAR N-1)	Réalisations	Restes à réaliser	Op. à annuler	
040 Financement par le mandataire	0,00	0,00	0,00	0,00	0,00	0,00
041 Financement par emprunt à la charge du tiers	0,00	0,00	0,00	0,00	0,00	0,00
Annulations sur recettes (d) (3)	0,00	0,00	0,00	0,00	0,00	0,00
<b>Recettes nettes (b - d)</b>	<b>0,00</b>	<b>96 000,00</b>	<b>59 222,46</b>	<b>36 777,54</b>	<b>0,00</b>	<b>59 222,46</b>

N° opération : 3		Intitulé de l'opération : Travaux rue Louis Mallet - Fibre optique				Date de la délibération :
	Cumul des réalisations avant l'exercice	Sur l'exercice				Cumul des réalisations au 31/12/N
		Crédits ouverts (BP+DM+RAR N-1)	Réalisations	Restes à réaliser	Op. à annuler	
<b>DEPENSES (a)</b>	<b>0,00</b>	<b>43 500,00</b>	<b>41 465,36</b>	<b>0,00</b>	<b>2 034,64</b>	<b>41 465,36</b>
45 Convention maîtrise d'ouvrage (2)	0,00	43 500,00	41 465,36	0,00	2 034,64	41 465,36
040 Travaux réalisés par le personnel du mandataire	0,00	0,00	0,00	0,00	0,00	0,00
041 Opérations d'ordre à l'intérieur de la section	0,00	0,00	0,00	0,00	0,00	0,00
Annulations sur dépenses (c) (3)	0,00	0,00	0,00	0,00	0,00	0,00
<b>Dépenses nettes (a - c)</b>	<b>0,00</b>	<b>43 500,00</b>	<b>41 465,36</b>	<b>0,00</b>	<b>2 034,64</b>	<b>41 465,36</b>
<b>RECETTES (b)</b>	<b>0,00</b>	<b>43 500,00</b>	<b>0,00</b>	<b>0,00</b>	<b>43 500,00</b>	<b>0,00</b>
45 Financement par le mandant et par d'autres tiers (4)	0,00	43 500,00	0,00	0,00	43 500,00	0,00
040 Financement par le mandataire	0,00	0,00	0,00	0,00	0,00	0,00
041 Financement par emprunt à la charge du tiers	0,00	0,00	0,00	0,00	0,00	0,00
Annulations sur recettes (d) (3)	0,00	0,00	0,00	0,00	0,00	0,00
<b>Recettes nettes (b - d)</b>	<b>0,00</b>	<b>43 500,00</b>	<b>0,00</b>	<b>0,00</b>	<b>43 500,00</b>	<b>0,00</b>

(1) Ouvrir un cadre par opération pour compte de tiers.

(2) Inscrire le chapitre et la nature des travaux.

(3) Le chapitre 45 doit être détaillé conformément au plan de comptes, tant en dépenses qu'en recettes.

(4) Indiquer le chapitre.

<b>IV – ANNEXES</b>	<b>IV</b>
<b>ELEMENTS DU BILAN</b> <b>VARIATION DU PATRIMOINE (article R. 2313-3 du CGCT) – ENTREES</b>	<b>A10.1</b>

**A10.1 – ETAT DES ENTREES D'IMMOBILISATIONS**

Modalités et date d'acquisition	Désignation du bien	Valeur d'acquisition (coût historique)	Cumul des amortissements	Durée de l'amortissement
Acquisitions à titre onéreux				
10/01/2018	15.B88 TRVX PEINTURE RÉORGANISATION SPATIALE FOCH	1 735,66	0,00	0
10/01/2018	15.B93 TRVX CLOISONNEMT RÉORGANISAT° SPATIALE FOCH	3 208,25	0,00	0
10/01/2018	17.022 ELABORAT° DOSSIER DDE AUTORIS° ICPE DÉCHETT	23 721,00	0,00	0
12/01/2018	15.B39 DÉFENSE INCENDIE RUE DES PEUPLIERS BOURGES	6 486,06	0,00	10
15/01/2018	EXTENSION HANGAR DÉCHÈTERIE DANJONS	600,00	0,00	0
17/01/2018	INDEMNISAT° VDB DRTS ACQUIS AGENTS MUT 5ÈME VAGUE	-4 559,34	0,00	0
18/01/2018	SCANNER A PLAT CANON + 4 SOURIS SANS FIL LOGITECH	310,26	0,00	1
18/01/2018	LOGICIEL PDQ ENTERPRISE SINGLE USER LICENCE	688,80	0,00	1
18/01/2018	LOGICIEL CIRIL UNIVERS BO MODULE DE BASE+APCP+BDC	5 994,00	0,00	2
18/01/2018	PUBLICAT° D'APPLICAT° + RÉPARTIT° CHARGE 2 VM KEMP	16 800,00	0,00	2
18/01/2018	17.074 PORTAIL CARTADS NOTAIRES + PRO + USAGERS	24 516,00	0,00	2
18/01/2018	16.080 LOGICIEL ARGIS SLG ELA 2 / ESRI	39 600,00	0,00	2
22/01/2018	16.B02 BACS 500 LITRES	1 451,64	0,00	7
23/01/2018	PC PORTABLE 2 EN 1 ECRAN TACTILE+HOUSSES+BLOC ALIM	460,68	0,00	1
23/01/2018	16.089 ETUDE OPPT+PREFIG CENTRE CONGRES TO1 MENIG	2 310,00	0,00	0
29/01/2018	BUREAU 140X80+CAISSON CHÊNE+6 CHAISES+3 FAUTEUILS	1 846,87	0,00	10
29/01/2018	SEDT INSTALLATION 2 ENVIRONNEMENTS	1 890,00	0,00	2
29/01/2018	STAND PARAPLUIE XPRESSION 3X4+ÉTAGÈRE+SPOTS - PTRE	3 200,40	0,00	10
29/01/2018	16.B02 BACS 240 LITRES	10 713,96	0,00	7
30/01/2018	BRIDGE PANASONIC FZ300 + FLASH COBRA + KIT SUPPORT	2 754,79	0,00	10
05/02/2018	STORE VÉNITIEN ALU GRIS ACCUEIL CENTRE AFFAIRES	97,32	0,00	1
05/02/2018	15.B39 DÉFENSE INCENDIE RUE CHATAIGNIER ST GERMAIN	2 790,19	0,00	10
06/02/2018	APPLE IPAD PRO 10.5 256 GO + ÉTUI GRIS (DGS)	754,68	0,00	1
06/02/2018	16.090 ETUDE OPPORT+PREFIG CENTRE AQUA TO2 MENIGHE	1 020,00	0,00	0
06/02/2018	16.090 ETUDE OPPORT+PREFIG CENTRE AQUA TO1 MENIGHE	2 400,00	0,00	0
06/02/2018	16.090 ETUDE OPPORT+PREFIG CENTRE AQUALUD TO1 ISC	5 520,00	0,00	0
06/02/2018	CAMERA HIK DÔME MOTORISÉ PROSPECTIVE	7 870,80	0,00	5
08/02/2018	2 ARMOIRES BASSES ARCHÉOLOGIE	456,00	0,00	1
08/02/2018	VEEAM AGENT LICENSED BY SERVER/WORKSTATION 3 ANS	2 504,11	0,00	2
08/02/2018	LOGICIEL GEOPAD	5 220,00	0,00	2
08/02/2018	3 STAT° TRAVAIL LENOVO+PROCESSEURS+DISQUES DURS	6 170,04	0,00	5
09/02/2018	"20 MONITEURS LED 21.5"" BUREAUTIQUES BENQ GL2250"	2 191,20	0,00	1
09/02/2018	16.F085 RÉALISATION PLUI - PHASE 1	30 801,00	0,00	0
12/02/2018	MODULE ECOGESTE SITE INTERNET TRI/PREVENT° DÉCHETS	8 108,40	0,00	2

Modalités et date d'acquisition	Désignation du bien	Valeur d'acquisition (coût historique)	Cumul des amortissements	Durée de l'amortissement
13/02/2018	ETUDE CONFORMITE REAMENAGEMENT DECHET 4 VENTS	6 228,00	0,00	0
14/02/2018	LICENCE SKETCH UP 2018	832,34	0,00	1
14/02/2018	15.B89 TRVX ÉLECTRICITÉ RÉORGANISAT° SPATIALE FOCH	3 226,06	0,00	0
14/02/2018	16.081 MIGRATION DES UNIVERS + FORMATION ADMIN	6 360,00	0,00	2
14/02/2018	10 BACS ROULANTS ACIER GALVA 2 ROUES 240L	8 760,00	0,00	1
14/02/2018	LICENCES MY REPORT PAGE FIXE ET FLOTTANTE	26 268,00	0,00	2
14/02/2018	LICENCE ORACLE BR1 À BR5	36 243,32	0,00	2
16/02/2018	JOINT DE SILICONE SUR CHEMINÉE - AÉROPORT	117,60	0,00	0
16/02/2018	15.068 ASSISTANCE MO REQUALIF° ZAE DANJONS SEM TER	3 464,39	0,00	0
16/02/2018	15.068 ASSISTANCE MO REQUALIF° ZAE DANJONS ARCADIS	6 843,91	0,00	0
16/02/2018	CONCEPTION SITE INTERNET DÉVELOPPEMENT ÉCONOMIQUE	12 000,00	0,00	2
21/02/2018	10 TABLETTES BOIS REORGANISATION SPATIALE FOCH	64,00	0,00	0
21/02/2018	MATÉRIEL CAMÉRA OSMO : PHARE XSHINE + VALISE B&W	128,90	0,00	1
21/02/2018	MATÉRIEL VIDÉO KIT TRÉPIED DOUBLE-JAMBES ALU	591,56	0,00	1
21/02/2018	15.B88 TRVX PEINTURE RÉORGANIS° SPATIALE FOCH 2313	860,27	0,00	0
21/02/2018	MATERIEL ELECTRIQUE RÉORGANISATION SPATIALE FOCH	1 050,92	0,00	0
21/02/2018	15.B84 TRVX MENUISERIE RÉORGANISAT° SPATIALE FOCH	1 442,96	0,00	0
21/02/2018	CAMÉSCOPE CANON XA35 + BATTERIE +CHARGEUR+SANDISK	2 246,75	0,00	10
21/02/2018	2 PC PORTABLE ELITEBOOK + CONVERTISSEUR USB	2 349,84	0,00	5
21/02/2018	17.F052 DÉFENSE INCENDIE RUE G. DE DEFEND BOURGES	2 499,41	0,00	10
21/02/2018	17.001 COLONNES VERRE + COLONNES PAPIER 800 LITRES	5 911,20	0,00	7
22/02/2018	CANON BUREAU 4ÈME ÉTAGE RÉORGANISAT° SPATIALE FOCH	62,40	0,00	0
22/02/2018	CANON LOCAUX ARCHIVES SS-SOL RÉORGA° SPATIALE FOCH	175,50	0,00	0
22/02/2018	PROFIL ALU ÉTAGÈRES PLACARD RÉORGA° SPATIALE FOCH	299,78	0,00	0
22/02/2018	CIMAISES + TRINGLES RÉORGANISATION SPATIALE FOCH	562,02	0,00	0
22/02/2018	PIÈCES STORES RÉORGANISATION SPATIALE FOCH	918,22	0,00	0
22/02/2018	ETAGÈRES RÉORGANISATION SPATIALE FOCH	1 651,20	0,00	0
22/02/2018	ENSA PARTICIPATION BRANCHEMENTS ÉGOÛTEUR	5 006,74	0,00	0
23/02/2018	FDC SECURISAT° CHAMP DE L'AUBIER AU SUBDRAY SOLDE	1 527,03	0,00	5
23/02/2018	FDC 1ERE TRANCHE REHAB EGLISE SUBDRAY solde	24 484,40	0,00	30
23/02/2018	FDC RESTRUCTUR° BAT PUBC CENTRE SOCIOCULT ST JUST	52 000,00	0,00	30
26/02/2018	14.D01 RÉFECT° TROTTOIRS ZAC BEAULIEU CH DURAND	48 015,60	0,00	0
02/03/2018	ADDUCT° TÉLÉPHONIQUE EN AÉRIEN MAISON PROJET	728,23	0,00	0
02/03/2018	2 PC PORTABLE ELITEBOOK + DISQUE DUR 512 Go	2 753,28	0,00	5
08/03/2018	2 VELOS ELECTRIQUES GITANE ORGAN E BIKE 11 AH	2 380,00	0,00	5
12/03/2018	15.B91 ENSA TRAVAUX DE VENTILATION	7 612,13	0,00	0
16/03/2018	15.061 ETUDE PRE-OPERATIONNELLE D'OPAH-RU	10 290,00	0,00	5
19/03/2018	5 BROYEURS À VÉGÉTAUX BOSH AXT 2500W 45MM	2 299,95	0,00	1

Modalités et date d'acquisition	Désignation du bien	Valeur d'acquisition (coût historique)	Cumul des amortissements	Durée de l'amortissement
19/03/2018	2 PC PORTABLE PROBOOK AVEC CONVERTISSEUR USB	2 661,84	0,00	5
19/03/2018	5 POSTES IP 8018 + 5 IP8028 ALCATEL AVEC LICENCES	3 382,80	0,00	5
21/03/2018	CLAVIER AZERTY DELL LATITUDE RX 208 DUAL POINTING	48,52	0,00	1
21/03/2018	SUBV CETIM CERTEC PLATEFORME FAB° ADDITIVE SOLDE	30 000,00	0,00	5
21/03/2018	17.048 SCHÉMA DIRECTEUR EAUX PLUV RECRUTEMENT AMO	32 541,00	0,00	0
22/03/2018	MODIFICATION PLU COMMUNE DE BOURGES - 2018	2 753,71	0,00	10
23/03/2018	IMPRIMANTE MULTIFONCTION NOIR&BLANC BROTHER	973,03	0,00	1
27/03/2018	RACCORDEMENT TÉLÉPHONIQUE ALGECO MAISON DU PROJET	912,00	0,00	0
27/03/2018	CAMÉRA OSMO+MATÉRIEL IMAGE : BATTERIE, FILTRES...	1 689,75	0,00	10
27/03/2018	17.F039 RENAULT MASTER 3 PLACES L3H2 ENV ES-675-ZW	33 267,21	0,00	5
27/03/2018	16.C02 BACS 180 LITRES	44 332,86	0,00	7
28/03/2018	17.F052 DÉFENSE INCENDIE CHEMIN TORTIOT BOURGES	6 476,27	0,00	10
30/03/2018	LICENCE FILE VIEW PRO OBSERVATOIRE DAT	35,96	0,00	1
30/03/2018	17.F005 5 KIT BLUETOOTH POUR SMARTPHONES	354,00	0,00	1
30/03/2018	FAUTEUIL COMFORTO+FAUTEUIL HAUT RÉSILLE JURIDIQUE	686,40	0,00	1
30/03/2018	PC PORTABLE PROBOOK +PROCESSEUR CORE+MÉMOIRE 256GO	901,32	0,00	1
30/03/2018	17.F005 IPAD PRO NOIR+SMART KEYBOARD+PENCIL DGS	1 800,00	0,00	5
30/03/2018	17.F005 IPHONE + GALAXY J3 + ACCESSOIRES	2 380,20	0,00	5
04/04/2018	MATÉRIEL SONORISATION POUR CAMÉRA VIDÉO	609,63	0,00	1
04/04/2018	DROIT UTILISATION VISUELS AERIENS PARC ÉCHANGEUR	660,00	0,00	1
11/04/2018	MACHINE A CAFE SENSEO POUR DGS	79,90	0,00	1
11/04/2018	"2 MONITEUR LED 22"" PHILIPS+SCANNER EPSON WORKFORCE"	491,41	0,00	1
11/04/2018	PHOTOCOPIEUR CONTRAT URBAIN COHÉSION SOCIALE CUCS	1 634,99	0,00	5
11/04/2018	PHOTOCOPIEUR AMENAGEMENT URBAIN	1 634,99	0,00	5
11/04/2018	16.089 ETUDE OPPORT+PREFIG CENTRE CONGRES TF NEELS	1 680,00	0,00	0
11/04/2018	LIAISON OPTIQUE ZAC ESPRIT - COFFRET INTÉGRATOIN	2 586,00	0,00	0
11/04/2018	TREND MICRO ENTERPRISE SECURITY SUITE MULTI LANGUA	21 972,92	0,00	2
11/04/2018	16.F085 RÉALISATION PLUI - PHASES 2-3	159 900,00	0,00	0
12/04/2018	15.C76 DÉTECTEUR FUMÉE LOCAL ARCHIVES FOCH	730,20	0,00	0
13/04/2018	ETUDE DE FAISABILITÉ CRÉATION RECYCLERIE	12 840,00	0,00	0
17/04/2018	MISS° SPS REQUALIF ESP PUBLICS LOUIS MALLETT BGES	1 698,00	0,00	0
23/04/2018	EXPO PLUI IMPRESS° BACHE+STAND ENROULEUR MOSQUITO	1 116,00	0,00	10
23/04/2018	16.089 ETUDE OPPORT+PREFIG CTRE CONGRES TF PARVIS	6 720,00	0,00	0
23/04/2018	7 BROYEURS DE VEGETAUX ELECTRIQUES VIKING 420 L	9 435,97	0,00	10
26/04/2018	FDC RÉALISAT° LABO BOUCHERIE CHARCUTERIE PLAIMPIED	20 000,00	0,00	30
02/05/2018	4 DISQUES DURS VERBATIM STORE N GO PORTABLE 1 TO	342,00	0,00	1
02/05/2018	ÉTUDE PROGRAM° GYMNASSE LAHITOLLE OPTIM° SURFACES	3 120,00	0,00	0
09/05/2018	"SUPPORT 2 BRAS ARTICULÉS VÉRIN PR MONITEUR LED 22""	176,65	0,00	1

## BOURGES PLUS - BUDGET PRINCIPAL - CA - 2018

Modalités et date d'acquisition	Désignation du bien	Valeur d'acquisition (coût historique)	Cumul des amortissements	Durée de l'amortissement
09/05/2018	PANNEAU RESSOURCERIE DÉCHÈTERIE ST DOUL	341,64	0,00	0
09/05/2018	3 LICENCES OPEN GOUV OFFICE MAC STANDARD 2016	974,90	0,00	1
14/05/2018	2 TRIEURS 8 ET 15 CASES AVEC SEPARATEURS GRIS	244,80	0,00	1
14/05/2018	16GR26B 5 LAMPES DE BUREAU A LED SUCCESS NOIRES	537,60	0,00	1
16/05/2018	IMPRESSION 53 000 FLYERS 148 X 210 MM PLUI	1 034,40	0,00	0
16/05/2018	MAISON DU PROJET REPRISE DU REGARD AEP	1 191,55	0,00	0
16/05/2018	SYSTEME ALCATEL CONFERENCE 1800	1 222,92	0,00	5
16/05/2018	40 BRAS ARTICULES PR ECRANS NEWSTAR FULL MOTION	5 325,12	0,00	5
16/05/2018	LICENCE DOCSTRACOR INVOICE BASIC 100 -25000 PAGES	14 832,12	0,00	2
17/05/2018	FDC REORG° CANTINE PÉRISCOL PLAIMPIED ACPT2+SOLDE	36 818,00	0,00	30
17/05/2018	FDC CONSTRUCT° VESTIAIRES STADE SYNTHÉTIQ LA CHAPEL	48 973,00	0,00	30
17/05/2018	FDC RENOVATION ESPACE JM TRUCHOT TROUY solde	108 802,00	0,00	30
18/05/2018	"80 MONITEURS LED 24"" 16:9 PHILIPS"	16 675,20	0,00	5
23/05/2018	"3 TABLETTES SAMSUNG GALAXY TAB ACTIVE2-8""+HOUSSES"	1 286,64	0,00	5
24/05/2018	30 SCANNERS A4 GED EPSON WORKFORCE DS-410	10 512,00	0,00	5
28/05/2018	17.053 GROS OEUVRE VRD MODERN° DECHETTERIE TROUY	76 265,70	0,00	0
28/05/2018	PETIT CHAMP GARENNE BW4/BW30 ZA DETOUR PAVÉ ST DOU	506 045,76	0,00	0
07/06/2018	17GR024 DÉTECTION GÉOLOCALISATION RÉSEAU ENSA	1 442,44	0,00	0
07/06/2018	15.C91 ENSA TVX PLOMBERIE SUR APPAREILS SANITAIRES	1 838,89	0,00	0
07/06/2018	17.015 CHAUFFAGE VENTILAT° PLATEAU JEUNES CREATEUR	3 497,34	0,00	0
07/06/2018	15.B91 TRVX SUR CLIMATISEUR BÂTIMENT LATÉCOËRE	5 080,66	0,00	0
07/06/2018	17.027 LEVÉ TOPOGRAPHIQUE PARCELLE DV100 CTRE AQUA	23 054,40	0,00	0
12/06/2018	FDC REMPLACEMENT PORTES GYMNASE MARMAGNE SOLDE	3 973,64	0,00	30
12/06/2018	FDC SECUR°+MODERN° BAT PUBLICS BERRY-BOUY SOLDE	6 686,35	0,00	30
12/06/2018	FDC CREATION AIRE CAMPING CAR MARMAGNE SOLDE	12 767,75	0,00	30
15/06/2018	SÉCURISATION CAISSON DÉCHÈTERIE ST DOULCHARD	372,00	0,00	0
15/06/2018	SOUDURE ACIER+SCELLEMT PANNEAU DECHETTERIE ST JUST	655,20	0,00	0
15/06/2018	12 LICENCES ADOBE VIP GOUV CREATIVE CLOUD	1 052,64	0,00	2
15/06/2018	3 ALCATEL CONFERENCE IP1850 TÉLÉPHONE CONFÉRENCIER	1 297,77	0,00	5
15/06/2018	5 BUNDLE PC PORTABLE HP PROBOOK 430 G5+HOUSSES	4 216,80	0,00	5
15/06/2018	17.053 ABRI MÉTALLIQUE MODERN° DECHETERIE TROUY	13 292,40	0,00	0
15/06/2018	17.067 TF ETUDE RÉORGANISAT° CIRCULAT° AUTOMOBILES	35 100,00	0,00	0
15/06/2018	14.D01 MISE AUX NORMES VRD ARRÊTS BUS ZAC BEAULIEU	44 123,24	0,00	0
15/06/2018	AMO CONDUITE CHANGMT PILOTAGE PROJET TRANSFO° ORG°	44 732,31	0,00	0
15/06/2018	SUBV EXTENS°/RESTRUCTURAT° INSA CVL SALLE D'ARMES	249 514,00	0,00	30
19/06/2018	NETTOYAGE + PEINTURE BARRIÈRES AÉROPORT BGES	2 188,32	0,00	0



Modalités et date d'acquisition	Désignation du bien	Valeur d'acquisition (coût historique)	Cumul des amortissements	Durée de l'amortissement
19/06/2018	ÉTANCH FAÇADES+NETTOYAGE+PEINTURE TOUR CTRL AÉROPO	10 926,67	0,00	0
21/06/2018	17.027 LEVÉ TOPOGRAPHIQUE GIRATOIRE LIDL BD AVENIR	480,00	0,00	0
21/06/2018	CONVERTISSEURS ECRANS DISPLAY - DVI ET VGA	1 078,20	0,00	5
21/06/2018	MISSION SPS TRVX GIRATOIRE LIDL BD AVENIR	1 561,20	0,00	0
21/06/2018	4 SCANNERS EPSON WORKFORCE DS-780 MODÈLE BUREAU	2 917,68	0,00	5
25/06/2018	APPLE IMAC AVEC ECRAN RETINA 5K CORE I5	3 360,55	0,00	5
25/06/2018	16.027 NPRU ETUDE URBAINE CHANCELL GIBJONCS MOULON	35 328,00	0,00	5
28/06/2018	FDC EXCEPTIONNEL - MCB2 3ÈME ACOMPTE	1 000 000,00	0,00	40
29/06/2018	16.083 ETUDE DIAG AGRICOLE AVT ELAB° PLUI PHASE 2	10 374,48	0,00	0
03/07/2018	REHAB DE VOIRIE BRANCHEMENT TELECOM BP IMMOBILIER	1 790,40	0,00	0
03/07/2018	RENOVATION VÉGÉTALE LONG RN151 PARC BEAULIEU	7 344,00	0,00	0
04/07/2018	17.060 EVAL° ENVIRONNEMENTALE STRATÉGIQUE DU PCAET	1 488,00	0,00	0
04/07/2018	2 CLIMATISSEURS MOBILES RÉVERSIBLES TAURUS ALPATEC	1 637,92	0,00	10
04/07/2018	MISE EN PLACE LOGICIEL BIRT	2 400,00	0,00	2
04/07/2018	DÉSAMIANTAG PLAFOND CHAUFFERIE DESAFECTÉE AÉROPORT	3 552,00	0,00	0
04/07/2018	15.C85 ENSA TRVX COUVERTURE ARDOISES ET ZINC	5 383,64	0,00	0
04/07/2018	PORTE VITRÉE ARRIÈRE LATÉCOÈRE PROFILÉ JANSEN	5 719,20	0,00	0
04/07/2018	PORTES DOUBLES VANTAUX LATÉCOÈRE PROFILÉ JANSEN	6 360,00	0,00	0
04/07/2018	LICENCE PRTG XL1 ILLIMITÉE SUPERVISION SYST+RÉSEAU	13 890,00	0,00	2
05/07/2018	11 PLUS R. SALLE SS LORMEAU LA CHAPELLE SOLDE ETAT	2 200,00	0,00	30
05/07/2018	11 PLUS R. SALLE SS L'ORMEAU CHAPELLE SOLDE B+	11 000,00	0,00	30
10/07/2018	STATION D'ACCUEIL POUR HP 650 G2	114,00	0,00	1
10/07/2018	7 STATIONS DE TRAVAIL+DISQUES DURS+CARTE GRAPHQ	13 828,08	0,00	5
10/07/2018	17.F005 26 CARTABLES NUMÉRIQUES ÉLUS : IPAD+ÉTUIS	16 986,48	0,00	5
10/07/2018	SUBV 2018 FINANCEMENT+MO REHAB BATIMTS IUT 4ÈME PHAS	250 000,00	0,00	30
11/07/2018	FDC REAMENAG AIRES JEUX ENFANTS+CITY PARK SUBDRAY	12 447,32	0,00	30
12/07/2018	18.025 CPTAGES+ENQUETES ROUTIERS ORIGINE-DESTINAT°	43 296,00	0,00	0
16/07/2018	OSS FOCH PSTOIR MURAL FILARIO SALLE CONVIVIALITÉ	110,64	0,00	1
16/07/2018	2 BANQUETTES SALLE CONVIVIALITÉ FOCH SUITE OSS	1 249,13	0,00	10
17/07/2018	"HP ELITEBOOK 850 G3-15.6""+5 STAT° ACCUEIL HP"	2 614,80	0,00	5
17/07/2018	LICENCES TELIOS V2 CONNECTEUR PES V2+MODULES COMPL	10 440,00	0,00	2
18/07/2018	SUBV REHABILITATION FOYER GUILBEAU CCAS SOLDE	49 500,00	0,00	30
18/07/2018	Avances versées à l'ANAH - Aide au logement privé	234 000,00	0,00	0
19/07/2018	AUTOCOMMUTATEUR VGA 2 PORTS	71,50	0,00	1
19/07/2018	RÉPARTITEUR VIDÉO 350 MHZ	90,69	0,00	1
23/07/2018	16GR26B 10 VENTILATEURS COLONNES DAT	469,48	0,00	1
23/07/2018	17.F089 TF ÉTUD PROGRAM°+AMO CTRE AQUA PH1-2 CITAE	2 100,00	0,00	0
23/07/2018	17.F089 TF ÉTUD PROGRAM°+AMO CTRE AQUA ASTORIA	5 400,00	0,00	0

Modalités et date d'acquisition	Désignation du bien	Valeur d'acquisition (coût historique)	Cumul des amortissements	Durée de l'amortissement
23/07/2018	17.F089 TF ÉTUD PROGRAM°+AMO CTRE AQUA PH2 FINANCE	6 360,00	0,00	0
23/07/2018	17.F089 TF ÉTUDE PROGRAM°+AMO CTRE AQUA PH1-2 ISC	9 120,00	0,00	0
23/07/2018	15 PC BUREAU LENOVO M710SI3-6100 - 8 GO - 128 GO	25 999,22	0,00	5
25/07/2018	PARTICIPATION FINANCEMENT ROCADE NORD-OUEST 2018	1 000 000,00	0,00	40
26/07/2018	DIVERSES CLES PRADO SUITE RÉORGANISATION SPATIALE	1 966,20	0,00	0
26/07/2018	ÉLABORAT° PLAN CLIMAT AIR ENERGIE TERRITOR PCAET	15 534,00	0,00	0
27/07/2018	LICENCE FRANCE BUSINESS DONNEES GEOGRAPHIE HUMAINE	3 000,00	0,00	2
27/07/2018	INDEMNISAT° VDB DRTS ACQUIS AGENTS MUT 4ÈME VAGUE	-2 805,36	0,00	0
27/07/2018	INDEMNISAT° VDB DRTS ACQUIS AGENTS MUT 3ÈME VAGUE	-23 897,40	0,00	0
30/07/2018	18.006 ÉTUDE OPÉ° REVITAL° ARTISANALE/COMMERCIALE	17 775,00	0,00	0
02/08/2018	15.C83 BÂT VILLEPELLET F.CHÉDIN RDC CONSOLID° MURS	11 102,65	0,00	0
07/08/2018	MAISON DU PROJET MISSION COORDINATION SPS	708,00	0,00	0
07/08/2018	18.022 REVÊTEMENTS SOLS SOUPLES PRADO SUITE OSS	5 511,04	0,00	0
07/08/2018	PORTES SUR ÉDICULES AIRE ACCUEIL ST DOULCHARD	6 624,00	0,00	0
07/08/2018	18.021 PLOMBERIE CHAUFFAGE VENTIL° CLIM° PRADO OSS	8 271,82	0,00	0
07/08/2018	18.023 PEINTURES PRADO SUITE OSS	22 259,24	0,00	0
07/08/2018	18.018 MENUISERIES INTÉRIEURES PRADO SUITE OSS	82 200,00	0,00	0
09/08/2018	PUBLIC° ANNONCE LÉGALE PRESC MISE EN OEUVRE RLPI	335,38	0,00	10
09/08/2018	PORTES PLACARD PRADO	370,00	0,00	0
09/08/2018	14.D01 RÉFECT° TROTTOIRS ZAC BEAULIEU CH DURAND	11 741,12	0,00	0
10/08/2018	15.B87 FENETRE ACCES SOUS SOL TOUR CTRL AÉROPORT	943,01	0,00	0
10/08/2018	15.C93 PLAFOND COUPE FEU CHAUFFERIE AÉROPORT	1 177,60	0,00	0
10/08/2018	REPRISE BIENS PR FCMT SERVICE PUBLIC FIN DSP CCI	2 540,99	0,00	10
10/08/2018	CHAUDIÈRE GAZ MURALE CONDENSAT° VAILLANT AÉROPORT	8 922,90	0,00	0
10/08/2018	RACCORDEMENT AU GAZ NATUREL AÉROPORT	9 099,95	0,00	0
10/08/2018	REPRISE DES BIENS MISS° RÉGAL FIN DSP AÉROPORT CCI	52 352,00	0,00	10
20/08/2018	2 ANTIVOLS POWERLOCK PR VÉLOS FOCH ET PRADO	49,90	0,00	1
20/08/2018	17.068 ELABORAT° DOCT UNIQUE ATTRIBUT° LOGTS SOCIX	41 220,00	0,00	0
22/08/2018	3 PLAI R. SALLE SS LORMEAU LA CHAPELLE SOLDE B+	3 000,00	0,00	30
22/08/2018	4 PLAI TERRES DE CHAILLOUX II ST GERM SOLDE ETAT	4 400,00	0,00	30
22/08/2018	8 PLUS TERRES DE CHAILLOUX II ST GERM SOLDE B+	4 800,00	0,00	30
22/08/2018	3 PLAI R. SALLE SS LORMEAU LA CHAPELLE SOLDE ETAT	6 000,00	0,00	30
22/08/2018	CONCEPTION SITE INTERNET PROGRAMME PULSIMMO	12 000,00	0,00	2
22/08/2018	17 PLAI ZAC BAUDENS A BOURGES SOLDE B+	15 300,00	0,00	30
22/08/2018	17 PLAI ZAC BAUDENS A BOURGES SOLDE ETAT	31 800,00	0,00	30
22/08/2018	18.036 LOT1 TF REQUALIF ESP PUBLICS LOUIS MALLET	295 766,47	0,00	0

Modalités et date d'acquisition	Désignation du bien	Valeur d'acquisition (coût historique)	Cumul des amortissements	Durée de l'amortissement
22/08/2018	18.041 CRÉATION GIRATOIRE BD AVENIR LIDL VOIRIE	342 963,87	0,00	0
23/08/2018	17.F086 CITYBACS ROULANTS JAUNE 120-180-360 LITRES	218 688,24	0,00	7
24/08/2018	RÉFECTION CHEMINÉE+ENTOURAGE AÉROPORT BOURGES	2 767,20	0,00	0
29/08/2018	13 COLONNES RAFRAICHISSANTES FONCIER	323,70	0,00	1
29/08/2018	8 VENTILATEURS SUR PIEDS TELEFUNKEN 45W FOCH	399,91	0,00	1
29/08/2018	15.C92 PLAFONDS SUSPENDUS PRADO SUITE RÉORG° SERV	21 546,53	0,00	0
31/08/2018	DOCAPOST FAST HÉLIOS PARAMÉTRAGE PES RETOUR	1 068,00	0,00	2
31/08/2018	2 IPHONE X ARGENT/GRIS SIDERAL 256GO+ÉTUIS+AIRPODS	2 760,06	0,00	5
31/08/2018	PARAPHEUR BUREAUTIQUE FAST DOCAPOST - ADM° ÉTENDUE	3 360,00	0,00	2
31/08/2018	18 HP ELITEDESK 800 G3 SFF1XCORE I7 7700 R H	17 908,13	0,00	5
05/09/2018	ALIMENTATION EAU CHAUDE ÉVIER PRADO	125,60	0,00	0
05/09/2018	14 VENTILATEURS EWT FUNNY FAN 2 BLEU FONCIER	559,86	0,00	1
05/09/2018	15.C89 DISJONCTEUR GÉNÉRAL AIRE ACCUEIL ST GERMAIN	2 179,07	0,00	0
05/09/2018	15.C90 RAGRÉAGE + SOL SOUPLE 42 M² PRADO	3 353,86	0,00	0
10/09/2018	PARTICIPAT° FI INSTALL° BORNES RECHARGES VHL ÉLEC	5 600,00	0,00	30
12/09/2018	PUBLI° ANNONCE LÉGALE MODIF° SIMPLIF PLU CHAPELLE	774,24	0,00	1
12/09/2018	DISTRIBUTION FLYERS PLUI	2 573,55	0,00	0
12/09/2018	17.088 AMO CONSTRUCT° HOTEL COMM ETUDE PROG°	5 535,00	0,00	0
12/09/2018	17GR024 DÉTECTION ET GÉOLOCALISAT° RSX ZAE DANJONS	21 160,58	0,00	0
19/09/2018	7 ADAPTATEURS VIDEO MINI DISPLAY	142,37	0,00	1
19/09/2018	18 CABLES ADAPTATEURS VIDEO HDMI	186,53	0,00	1
19/09/2018	IMPRIMANTE GRAND FORMAT HP DESIGNJET T1530PS SIG	8 317,90	0,00	5
19/09/2018	18.033 MODULE CONGÉS GEST° 2000 AGENTS HOROQUARTZ	36 120,00	0,00	2
24/09/2018	AMÉNAGEMENT (SIGNALISATION) PARKING SITE PRADO	112,68	0,00	0
25/09/2018	PROJECTEUR À BATTERIE LED ARLUX 20 W	54,90	0,00	1
25/09/2018	MODULES TRANSMETTEURS 25 HPE ARUBA+JARRETIÈRES	4 556,21	0,00	5
27/09/2018	17GR024 DÉTECT° GÉOLOC° RSX RUES L.MALLET/L.ARMAND	6 644,24	0,00	0
28/09/2018	16.094 CONCEPTION NUMÉRIQ PLATEAU JEUNES CRÉATEURS	15 513,60	0,00	10
01/10/2018	18GR008 PLAN MODERNISAT° ÉNERGÉTIQ CLIM°CHAUF FOCH	2 877,00	0,00	0
01/10/2018	17.029 DÉBROUSSAILLAG FACE CTRE HIPPIQUE CTRE AQUA	3 024,00	0,00	0
01/10/2018	TRANSFERT PROP SEM TERR ZA ESPRIT 1 PORT SEC NORD	10 651,61	0,00	0
03/10/2018	PANNEAUX SIGNALISATION TRAVAUX RUE LOUIS MALLET	330,94	0,00	0
03/10/2018	18.031 TF RECONNAISSANCE GÉOTECHNIQUE CENTRE AQUA	9 030,00	0,00	0
04/10/2018	5 LICENCES CREATIVE CLOUD FOR TEAMS VIP6	433,40	0,00	1
04/10/2018	5 REPOSE POIGNETS+30 TAPIS SOURIS GEL ANTIDÉRAPANT	543,60	0,00	1
04/10/2018	SERVICE TÉLÉ ALERTE À LA POPULATION	14 280,00	0,00	2
04/10/2018	"20 PC PORTABLE ELITEBOOK 850 G3 15.6""	23 611,86	0,00	5
09/10/2018	OBTURATEUR GRILLE EAUX PLUVIALES DÉCHÊT DANJONS	126,00	0,00	0
09/10/2018	OBTURATEUR GRILLE EAUX PLUVIALES DÉCHÊT 4 VENTS	192,00	0,00	0

Modalités et date d'acquisition	Désignation du bien	Valeur d'acquisition (coût historique)	Cumul des amortissements	Durée de l'amortissement
09/10/2018	15.067 INTERFACE LOGICIEL CARTADS-PORTAL SERVICES	1 620,00	0,00	2
09/10/2018	18GR06 PHOTOCOPIEUR 30 PPM COULEUR AGRAFAGE	3 369,60	0,00	5
09/10/2018	17.F005 25 SMARTPHONE SAMSUNG J3 2017 NOIR	7 532,40	0,00	5
11/10/2018	DICTAPHONE NUMÉRIQUE PHILIPS DVT 6010	119,81	0,00	1
11/10/2018	4 VENTILATEURS SUR PIEDS 40 CM OSS DRH	163,20	0,00	1
11/10/2018	8 VENTILATEURS SUR PIEDS FONCIER	326,40	0,00	1
16/10/2018	1 PART SOCIALE SCIC LA RUCHE HABITAT	16,00	0,00	0
16/10/2018	12 COLONNES RAFRAICHISSANTES OSS DRH	298,80	0,00	1
16/10/2018	2 ARMOIRES BASSES ANTHRACITE ÉQUIPÉES OSS PRADO	1 201,85	0,00	10
16/10/2018	INTERFACE CIRIL-PARAPHEUR BUREAUTIQ FAST DOCAPOST	1 254,00	0,00	2
16/10/2018	SYST MAINTIEN+SUPPORT NOVASTRIIP+CHEMISES NOVA	2 870,40	0,00	10
16/10/2018	DVPMT INTERFACE API ELO VERS PORTAIL INTRANET B+	2 880,00	0,00	2
16/10/2018	7 CAISSONS PROFONDEUR 80+6 PROFONDEUR 60 DRH PRADO	3 885,62	0,00	10
16/10/2018	8 BUREAUX+RETOUR+CAISSONS PIÈTEMENT NOIR DRH PRADO	5 860,70	0,00	10
17/10/2018	RAIL SUSPENSION OUTILS AMÉNAGEMENT BUREAU 202 PRADO	60,59	0,00	0
17/10/2018	CADENAS ZENITH/CITY RAYONNAGE MOBILE ARCHIVE PRADO	161,63	0,00	0
17/10/2018	5 LAMPES DE BUREAU A LED SUCCESS NOIRES	370,92	0,00	1
17/10/2018	SUPPORTS SIGNALÉTIQUES 308 X 420 CIRCULATION PRADO	816,00	0,00	0
17/10/2018	PLAQUES DE PORTE SIGNALÉTIQUE BUREAUX PRADO	868,07	0,00	0
17/10/2018	BLOC PRISES/CORDONS/DIVERS APPAREILS ÉLECQ PRADO	957,16	0,00	0
17/10/2018	FDC MISE EN ACCESSIBILITE EGLISE BERRY BOUY SOLDE	6 131,63	0,00	30
17/10/2018	PENTE+ENROBÉ ACCES HANDICAPES AEROPORT BOURGES	17 412,56	0,00	0
17/10/2018	18.042 CRÉATION GIRATOIRE BD AVENIR LIDL ENROBÉS	168 859,10	0,00	0
18/10/2018	18.036 LOT2 TF REQUALIF ESP PUBLICS LOUIS MALLETT	280 156,04	0,00	0
18/10/2018	Avances du Budget Principal antérieures à 2014	-1 022 963,54	0,00	0
19/10/2018	FDC REHAB MENUISERIES CANTINE+SALLE INFOQ MARMAGNE	5 605,95	0,00	30
22/10/2018	16.027 ETUDE NPRU TO4 REALISAT° 4 PERSPECTIVES	3 648,00	0,00	0
22/10/2018	16.027 TO2 NPRU CAHIER PRESCRIPT° ARCHITECTUR+URBA	10 572,00	0,00	0
22/10/2018	16.027M MISS° COMPLEMENTAIRE MCHÉ ETUDE URBAINE	11 400,00	0,00	0
22/10/2018	18.036 PLAN VELO INTERCOMMUNAL RUE LOUIS MALLETT	212 115,51	0,00	0
23/10/2018	17.F005 SAMSUNG GALAXY J3 V2 STEP M. ZUZARTE	120,00	0,00	1
23/10/2018	17.F005 SAMSUNG GALAXY J3 V2 VOIRIE M. LE LOUARNE	198,00	0,00	1
23/10/2018	17.F005 2 APPLE IPHONE 8 - 64 GO GRIS SIDERAL	1 151,40	0,00	5
23/10/2018	17.F005 5 GALAXY J3 + 10 ALCATEL 2038X COCOA BLACK	2 331,60	0,00	5
23/10/2018	"20 MONITEURS LED 22"" LG - 22BK55WD"	2 832,00	0,00	5
23/10/2018	5 ARMOIRES HAUTES ÉQUIPÉES GRIS ANTHR DRH PRADO	3 379,68	0,00	10
23/10/2018	10 CASQ JABRA PRO9450 MONOFLEX PR TEL FIXE+CABLES	3 432,00	0,00	5
23/10/2018	18.037 TF PHASE 1 ETUDE PROGRAMMATION URBAINE	16 773,60	0,00	0

## BOURGES PLUS - BUDGET PRINCIPAL - CA - 2018

Modalités et date d'acquisition	Désignation du bien	Valeur d'acquisition (coût historique)	Cumul des amortissements	Durée de l'amortissement
25/10/2018	LASERMETRE LEICA DISTO X4-1 N° DE SÉRIE 1681650493	466,80	0,00	10
25/10/2018	FOURNITURE ET POSE DE RADIATEURS PRADO	2 177,33	0,00	0
25/10/2018	MISS° CTRLTECHNIQUE TRANSFERT SERVICES PRADO	2 491,20	0,00	0
25/10/2018	FOURNITURE ET POSE DE POSTES DE TRAVAIL PRADO	4 507,91	0,00	0
25/10/2018	FDC 3G AMENAGEMENT ACCUEIL PERISCO MARMAGNE SOLDE	8 324,80	0,00	30
25/10/2018	16.C02 BACS 80 LITRES	9 607,31	0,00	7
25/10/2018	TRAVAUX ÉLECTRICITÉ ACCUEIL CLIENTELE PRADO	21 668,15	0,00	0
25/10/2018	FDC CONSTR° CENTRE ASSO SPORTIF MORTHOMIERS 1°ACPT	31 604,00	0,00	30
25/10/2018	EN.009 TRAVAUX MESUISERIES BOIS INT/EXT ENSA	45 774,56	0,00	0
30/10/2018	17GR024 MARQUAGE RSX REQUALIF RUE L.MALLET	3 180,00	0,00	0
30/10/2018	18S077 - 4 SERVEURS DE VIRTUALISATION	53 760,00	0,00	5
09/11/2018	MISSION SPS MODERNISAT° DECHETERIE DE TROUY ABRI	570,00	0,00	0
09/11/2018	MISS° CCOORDINATION SPS ANSTALLATION RH AU PRADO	828,00	0,00	0
09/11/2018	2 CHOCOLATIÈRES PROFESSIONNELLES NOIRES 10 LITRES	1 082,95	0,00	10
09/11/2018	14.D01 DETECT°AMIANTE/HAP BD AVENIR GIRATOIRE LIDL	1 410,00	0,00	0
09/11/2018	MISE EN OEUVRE PRELEVEMT A LA SOURCE SEDIT RH	4 051,20	0,00	2
09/11/2018	7 HP ELITEDESK 800 G3 SFF1XCORE I7 7700 IM&P	6 964,27	0,00	5
09/11/2018	4 LICENCES VEEAM BACKUP & REPLICATION ENTERPRISE	7 408,08	0,00	2
09/11/2018	SUBV OPH DU CHER RPLT CHAUDIERES 149 LOGTS	60 000,00	0,00	30
12/11/2018	4 PLAIS TERRES DE CHAILLOUX II ST GERM SOLDE B+	2 400,00	0,00	30
12/11/2018	FDC 4G AMENAGEMENT ACCUEIL PERISCO MARMAGNE SOLDE	37 200,00	0,00	30
13/11/2018	18.038 ZAC ECHANGEUR - BRANCHEMENT PARCELLE ZN263	1 699,82	0,00	0
13/11/2018	DÉVELOPPEMENT APPLICATION E-STAGES	5 810,40	0,00	2
13/11/2018	10 HP SWITCH + 27 ARUBA 2930F 8/24/48 PORTS	32 497,99	0,00	5
16/11/2018	SCIE SAUTEUSE + SCIE CIRCULAIRE	645,60	0,00	1
19/11/2018	FDC CANAL DE BERRY À VÉLO ANNOIX ANNÉE 2018	101,22	0,00	1
19/11/2018	FDC CANAL DE BERRY À VÉLO ST JUST ANNÉE 2018	1 363,61	0,00	30
19/11/2018	FDC CANAL DE BERRY À VÉLO PLAIMPIED ANNÉE 2018	2 612,24	0,00	30
19/11/2018	FDC CANAL DE BERRY À VÉLO MARMAGNE ANNÉE 2018	3 449,66	0,00	30
19/11/2018	FDC RESTRUCT°+EXTENS° GPE SCOL ST DOULCHARD 1°ACPT	194 019,50	0,00	30
26/11/2018	MATÉRIEL COMPLÉMENTAIRE PR DRÔNE:CABLE-BATTERIE-SAC	295,97	0,00	1
26/11/2018	14 PIEDS RENFORTS+7 VOILES FOND ASSEMBL+DÉMÉNAGEMENT	1 350,00	0,00	10
26/11/2018	DALLE TACTILE 4K PC INTÉGRÉ - HÔTEL ETS	10 014,00	0,00	5
26/11/2018	18S077 - 2 SERVEURS POWEREDGE R630 PRO SUPPORT	23 892,00	0,00	5
28/11/2018	22 CHAISES HORTENSIA M4 ASSEMBLABLES HÔTEL ETS	639,60	0,00	1
28/11/2018	FAUTEUIL MÉDICAL SPÉCIFIQUE URBANISME	869,32	0,00	1
28/11/2018	EN.013 PEINTURE ENSA	3 956,88	0,00	0
29/11/2018	EN.007 ENSA CHARPENTE BOIS COUVERTURE ARDOISES	10 534,18	0,00	0

Modalités et date d'acquisition	Désignation du bien	Valeur d'acquisition (coût historique)	Cumul des amortissements	Durée de l'amortissement
03/12/2018	2 PASTIFIEUSES FELLOWES NEPTUNE 3-A4/A3 PRADO	452,40	0,00	1
03/12/2018	SÉCURISATION MUR ENSA : BARRIERES+PLOT BÉTON	517,25	0,00	0
03/12/2018	4 FAUTEUILS DE BUREAU NAVIGO+ ACCOUDOIRS DSI	1 277,23	0,00	10
03/12/2018	REGARD ÉVACUAT° EP PLACE N°8 AIRE ACCUEIL ST DOUL	3 440,75	0,00	0
04/12/2018	TABLE HAUTE DE BAR NOIRE VISTA DGS	76,95	0,00	1
04/12/2018	3 LICENCES AUTODESK AUTOCAD LT 2018-2019+TOOLSETS	3 680,17	0,00	2
05/12/2018	AIDE FINANCIERE B+ IMMOBILIER ASB 1ER ACOMPTE	50 000,00	0,00	30
10/12/2018	2 SUPPORTS SACS POUBELLES ROULANTS - IMEP	352,44	0,00	1
10/12/2018	18.038 BCHMT PARCELLE ZN269 R.BECHEREAU ZAC ÉCHANG	6 085,14	0,00	0
10/12/2018	18.038 RÉFECTION VRD CARREFOUR RUE VICTOR HUGO	9 984,00	0,00	0
10/12/2018	17.F078 MOE RESTRUCTURATION ENSA PHASES 1 & 2	12 115,84	0,00	0
11/12/2018	FDC MISE ACCESSIBILITÉ BAT COMM BERRY BOUY SOLDE	5 027,41	0,00	30
11/12/2018	FDC TVX MISE EN ACCESSIBILITE ECOLE DE VORLY SOLDE	7 518,00	0,00	30
11/12/2018	FDC REPECT° TOITURE ÉGLISE ST SATURNIN VORLY SOLDE	8 026,50	0,00	30
11/12/2018	FDC 4G CONSTRUCTION MCB2 BOURGES 1ER ACPTE	634 750,00	0,00	40
14/12/2018	15.C87 RENFORT AMÉNAGEMENT BUREAU 202 DSP PRADO	112,40	0,00	0
14/12/2018	EN.011 LOT 7 ENSA METALLERIE	254,33	0,00	0
14/12/2018	20 PATERES CHROMEES 2/3 TÊTES PRADO	263,40	0,00	0
14/12/2018	CONTROLE TECHNIQUE PHASE 3+4 AMÉNAGMT ACCUEIL IMEP	1 089,60	0,00	0
14/12/2018	15.C87 CARRÉS ALU ANTI DEGONDAGE 40 FENETRES IMEP	1 508,41	0,00	0
14/12/2018	SOLDE AIDE FINANCIÈRE R&D PROJETS AUXITROL	1 665,80	0,00	5
14/12/2018	FDC MISE A JOUR SYSTEME INFORMATIQUE VORLY	2 483,00	0,00	30
14/12/2018	17.F052 DÉFENSE INCENDIE RUE VICTOR HUGO BOURGES	2 542,63	0,00	10
14/12/2018	MUR COUPE FEU DECHETERIE SAINT JUST	2 618,04	0,00	0
14/12/2018	ÉTUDE GÉOTECHNIQUE DECHETERIE 4 VENTS	3 108,00	0,00	0
14/12/2018	MODIFICATION GRILLE VENTILATION ENSA	4 618,80	0,00	0
14/12/2018	"PLIEUSE DE PLANS ÉLECTRIQUE ""OFF-LINE"" DIAFOLD S2"	6 624,00	0,00	10
14/12/2018	EN.008 LOT 3 ENSA PLATRERIE - CLOISONS - PLAFONDS	8 399,60	0,00	0
14/12/2018	ECHAFAUDAGE PR SECURISATION FAÇADE PASSAGES ENSA	9 537,48	0,00	0
14/12/2018	18S094 ETUDE PROGRAM°+AMO RÉAL° CENTRE AQUALUDIQUE	11 250,00	0,00	0
14/12/2018	SUVB EMMAUS ACQ° VHL TRANSPORT DÉCHETS RÉEMPLOYABL	24 000,00	0,00	5
17/12/2018	CAFETIÈRE EXPRESSO DELONGHI + 2 MICRO ONDES ARCHÉO	369,97	0,00	1
17/12/2018	4 COLONNES AÉRIENNES ORDURES MÉNAGÈRES 4M3	6 480,00	0,00	7
17/12/2018	17.085 ETUD SECTORIELL ATTRACTIVITE COMMERC/SERVIC	10 260,00	0,00	0
17/12/2018	18.037 TF PHASE 2 ETUDE PROGRAMMATION URBAINE	14 589,90	0,00	0
17/12/2018	SUBV OPH DU CHER REHAB 36 LOGTS BAT RABELAIS	240 000,00	0,00	30
17/12/2018	SUBV OPH DU CHER REHAB 56 LOGTS BAT CHAUMEAU	300 000,00	0,00	30

**BOURGES PLUS - BUDGET PRINCIPAL - CA - 2018**

<b>Modalités et date d'acquisition</b>	<b>Désignation du bien</b>	<b>Valeur d'acquisition (coût historique)</b>	<b>Cumul des amortissements</b>	<b>Durée de l'amortissement</b>
18/12/2018	DIRECTION ETUDES RELIEUSE FELLOWES PULSAR+300	159,00	0,00	1
18/12/2018	FAUTEUIL BUREAU STEELCASE SÉRIE 1 MME DUGRAVOT	379,25	0,00	1
18/12/2018	FAUTEUIL HAW PRESCRIPT® MÉDICALE MME VIDREQUIN	869,32	0,00	1
18/12/2018	12 LICENCES CREATIVE CLOUD FOR TEAMS VIFG	1 045,15	0,00	2
18/12/2018	2 LICENCES SUSE LINUX ENTERPRISE SERVER TÉLÉPHONIE	1 582,27	0,00	2
18/12/2018	FDC CANAL DE BERRY À VÉLO BOURGES ANNÉE 2018	37 109,73	0,00	30
19/12/2018	18.004 NUMERISATION DOSSIERS RH AGENTS	16 575,26	0,00	2
20/12/2018	30 COMPOSTEURS INDIVIDUELS 300/600L ET GUIDES	2 002,58	0,00	10
20/12/2018	NOUE EN ZINC+RIVES À NOQUETS+REPIQAG ARDOISES ENSA	2 647,80	0,00	0
31/12/2018	AVANCE MOUTET AVT FIN AMÉNAGMT TERRAINS VIABILISÉS	1 653 581,71	0,00	0
Acquisitions à titre gratuit				
Mise à disposition				
Affectation				
Mises en concession ou affermage				
Divers				
<b>TOTAL GENERAL</b>		<b>9 927 986,48</b>	<b>0,00</b>	

<b>IV – ANNEXES</b>	<b>IV</b>
<b>ELEMENTS DU BILAN</b> <b>VARIATION DU PATRIMOINE (article R. 2313-3 du CGCT) – SORTIES</b>	<b>A10.2</b>

**A10.2 – ETAT DES SORTIES DES BIENS D'IMMOBILISATIONS**

Modalités et date de sortie	Désignation du bien	Valeur d'acquisition (coût historique)	Durée de l'amort.	Cumul des amort. antérieurs	Valeur nette comptable au jour de la cession	Prix de cession	Plus ou moins values
Cessions à titre onéreux							
24/07/2018	1 action SA HLM Jacques Coeur	0,10	0	0,00	0,10	0,10	0,00
Cessions à titre gratuit							
Mise à disposition							
Affectation							
Mises en concession ou affermage							
Mise à la réforme							
Divers							
<b>TOTAL GENERAL</b>		<b>0,10</b>					<b>0,00</b>



<b>IV – ANNEXES</b>	<b>IV</b>
<b>ELEMENTS DU BILAN OPERATIONS LIEES AUX CESSIONS</b>	<b>A10.3</b>

**A10.3 – OPERATIONS LIEES AUX CESSIONS**

<b>Pour mémoire</b>		<b>Crédits ouverts (BP + DM)</b>
Chapitre 024	Produits des cessions d'immobilisations	9 000,00

<b>Produit des cessions</b>		<b>Réalisations</b>
Compte 775	Produits des cessions d'immobilisations	0,10
Compte 675	Valeurs comptables des immobilisations cédées	0,10

<b>IV – ANNEXES</b>	<b>IV</b>
<b>ENGAGEMENTS HORS BILAN – ENGAGEMENTS DONNES ET RECUS EMPRUNTS GARANTIS PAR LA COMMUNE OU L'ETABLISSEMENT</b>	<b>B1.1</b>

**B1.1 – ETAT DES EMPRUNTS GARANTIS PAR LA COMMUNE OU L'ETABLISSEMENT (art. L. 2313-1 6°, L. 5211-36 et L. 5711-1 du CGCT)**

Désignation du bénéficiaire	Année de mobilisation et profil d'amortissement de l'emprunt (1)		Objet de l'emprunt garanti	Organisme prêteur ou chef de file	Montant initial	Capital restant dû au 31/12/N	Durée résiduelle	Périodicité des remboursements (2)	Taux initial			Taux moyen constaté sur l'année (6)			Catégorie d'emprunt (7)	Indices ou devises pouvant modifier l'emprunt	Annuité garantie au cours de l'exercice	
	Année	Profil							Taux (3)	Index (4)	Taux actuariel (5)	Taux (3)	Index (4)	Niveau de taux			En intérêts (8)	En capital
Total des emprunts contractés par des collectivités ou des EP (hors logements sociaux)					0,00	0,00											0,00	0,00
Total des emprunts autres que ceux contractés par des collectivités ou des EP (hors logements sociaux)					0,00	0,00											0,00	0,00
Total des emprunts contractés pour des opérations de logement social					3 603 255,00	2 637 899,49											47 926,15	221 266,44
SA HLM France Loire	2018	P	Bourges Avaricum - Parc social public PLAI (100 % garanti)	Caisse des Dépôts et Consignations	27 914,00	27 914,00	40,00	A	V	Livret A - 0,20 %	0,550	V		0,000	-		0,00	0,00
SA HLM France Loire	2018	P	Bourges Avaricum - Parc social public PLAI foncier (100 % garanti)	Caisse des Dépôts et Consignations	12 686,00	12 686,00	50,00	A	V	Livret A - 0,20 %	0,550	V		0,000	-		0,00	0,00
SA HLM France Loire	2018	P	Bourges Avaricum - Parc social public PLUS (100 % garanti)	Caisse des Dépôts et Consignations	93 036,00	93 036,00	40,00	A	V	Livret A + 0,60 %	1,350	V		0,000	-		0,00	0,00
SA HLM France Loire	2018	P	Bourges Avaricum - Parc social public PLUS foncier (100 % garanti)	Caisse des Dépôts et Consignations	35 964,00	35 964,00	50,00	A	V	Livret A + 0,60 %	1,350	V		0,000	-		0,00	0,00

**BOURGES PLUS - BUDGET PRINCIPAL - CA - 2018**

Désignation du bénéficiaire	Année de mobilisation et profil d'amortissement de l'emprunt (1)		Objet de l'emprunt garanti	Organisme prêteur ou chef de file	Montant initial	Capital restant dû au 31/12/N	Durée résiduelle	Périodicité des remboursements (2)	Taux initial			Taux moyen constaté sur l'année (6)			Catégorie d'emprunt (7)	Indices ou devises pouvant modifier l'emprunt	Annuité garantie au cours de l'exercice	
	Année	Profil							Taux (3)	Index (4)	Taux actuariel (5)	Taux (3)	Index (4)	Niveau de taux			En intérêts (8)	En capital
SAS Résidence Lahitolle	2013	P	Construction de 80 logements étudiants collectifs financés en Prêt Locatif Social (100 % garanti)	Crédit Agricole	2 633 655,00	2 399 113,56	30,00	T	V	Livret A +1,11 %	0,000	V		0,000	-		44 981,31	57 458,61
SEM TERRITORIA	2014	P	Financement de la ZAC de l'Echangeur (80 % garanti soit 640 000,00 €)	Crédit Coopératif	800 000,00	69 185,93	0,00	M	F		2,400	F		0,000	-		2 944,84	163 807,83
<b>TOTAL GENERAL</b>					<b>3 603 255,00</b>	<b>2 637 899,49</b>											<b>47 926,15</b>	<b>221 266,44</b>

(1) Indiquer C pour amortissement constant, P pour amortissement progressif, F pour in fine, X pour autres (à préciser).

(2) Indiquer la périodicité des remboursements A : annuelle ; M : mensuelle ; B : bimestrielle ; S : semestrielle ; T : trimestrielle ; X : autre.

(3) Type de taux d'intérêt : F : fixe ; V : variable simple ; C : complexe (c'est-à-dire un taux variable qui n'est pas seulement défini comme la simple addition d'un taux usuel de référence et d'une marge exprimée en point de pourcentage).

(4) Indiquer le type d'index (ex. EURIBOR 3 mois ...).

(5) Taux annuel, tous frais compris.

(6) Taux hors opération de couverture. Pour les emprunts à taux variable, indiquer le niveau moyen du taux constaté sur l'année.

(7) Catégorie d'emprunt hors opération de couverture. Exemple A-1 (cf. la classification des emprunts suivant la typologie de la circulaire IOCB1015077C du 25 juin 2010 sur les produits financiers offerts aux collectivités territoriales).

(8) Il s'agit des intérêts dus au titre du contrat initial et comptabilisés à l'article 66111 « Intérêts réglés à l'échéance » (intérêts décaissés).

<b>IV – ANNEXES</b>	<b>IV</b>
<b>ENGAGEMENTS HORS BILAN – CALCUL DU RATIO D'ENDETTEMENT RELATIF AUX GARANTIES D'EMPRUNT</b>	<b>B1.2</b>

**B1.2 – CALCUL DU RATIO D'ENDETTEMENT RELATIF AUX GARANTIES D'EMPRUNT**

Calcul du ratio de l'article L. 2252-1 du CGCT	Valeur en euros	
Total des annuités déjà garanties échues dans l'exercice (1)	A	158 024,14
Total des premières annuités entières des nouvelles garanties de l'exercice (1)	B	0,00
Annuité nette de la dette de l'exercice (2)	C	642 684,50
Provisions pour garanties d'emprunts	D	0,00
<b>Total des annuités d'emprunts garantis de l'exercice</b>	<b>I = A+ B + C - D</b>	<b>800 708,64</b>
<b>Recettes réelles de fonctionnement</b>	<b>II</b>	<b>67 323 233,36</b>

<b>Part des garanties d'emprunt accordées au titre de l'exercice en % (3)</b>	<b>I / II</b>	<b>1,19</b>
---	---------------	-------------

(1) Hors opérations visées par l'article L. 2252-2 du CGCT.

(2) Cf. définition de l'article D. 1511-30 du CGCT.

(3) Les garanties d'emprunt accordées au titre d'un exercice ne doivent pas représenter plus de 50 % des recettes réelles de fonctionnement de ce même exercice.

<b>IV – ANNEXES</b>	<b>IV</b>
<b>ENGAGEMENTS HORS BILAN – ENGAGEMENTS DONNES ET RECUS ETAT DES AUTRES ENGAGEMENTS DONNES</b>	<b>B1.5</b>

**B1.5 – ETAT DES AUTRES ENGAGEMENTS DONNES**

Année d'origine	Nature de l'engagement	Organisme bénéficiaire	Durée en années	Périodicité	Dettes en capital à l'origine	Dettes en capital 31/12/N	Annuité versée au cours de l'exercice
<b>8017 Subventions à verser en annuités</b>					<b>2 971 000,00</b>	<b>1 737 486,00</b>	<b>731 179,80</b>
2014	Contrat d'appui aux projets de Recherche et Développement	Auxitrol SA	3	X	30 000,00	0,00	1 665,80
2015	Accompagnement du projet de plateforme collaborative partagée en fabrication additive	Cetim Certec	2	X	60 000,00	0,00	30 000,00
2015	Projet CoCAPS	Université d'Orléans	3	A	60 000,00	20 000,00	0,00
2016	Création d'emplois dans le cadre du projet de développement de l'entreprise	1FOGENIE	3	X	6 000,00	2 000,00	0,00
2017	Réhabilitation des locaux de l'IUT de Bourges	Université d'Orléans	3	A	1 000 000,00	500 000,00	250 000,00
2017	Fonctionnement de l'INSA CVL Bourges	INSA CVL	4	A	600 000,00	300 000,00	150 000,00
2017	Accompagnement dans le cadre du projet de développement de l'entreprise	ASB	2	X	100 000,00	50 000,00	50 000,00
2018	Extension locaux INSA	Département du Cher	3	A	1 000 000,00	750 486,00	249 514,00
2018	Accompagnement dans le cadre du projet de développement de l'entreprise	SAS Bertrand Labonne	3	X	50 000,00	50 000,00	0,00
2018	Accompagnement dans le cadre du projet de développement de l'entreprise	EURL Maintien à domicile - ADHAP Services	3	X	30 000,00	30 000,00	0,00
2018	Accompagnement dans le cadre du projet de développement de l'entreprise	SARL Jouannin - A.M.E.H.	3	X	35 000,00	35 000,00	0,00
<b>8018 Autres engagements donnés</b>					<b>13 815 000,00</b>	<b>6 652 762,63</b>	<b>3 963 306,74</b>
<b>Au profit d'organismes publics</b>					<b>13 815 000,00</b>	<b>6 652 762,63</b>	<b>3 963 306,74</b>
2015	Fonds de concours communes 3ème génération	Communes Membres	3	X	450 000,00	0,00	366 569,37
2015	Fonds de concours exceptionnel - MCB 2	Ville de Bourges	4	A	3 500 000,00	1 000 000,00	1 000 000,00
2016	Première phase Rocade Nord Ouest	Département du Cher	4	A	3 500 000,00	1 000 000,00	1 000 000,00
2017	Réhabilitation foyer Guilbeau	CCAS de Bourges	2	A	165 000,00	0,00	49 500,00
2017	Fonds de concours spécifique Canal de Berry à Vélo	Communes Membres concernées par le projet	5	X	225 000,00	180 363,54	44 636,46
2018	Fonds de concours communes 4ème génération	Communes Membres	3	X	950 000,00	47 399,09	902 600,91
2018	Redressement Bourges Habitat	Office Public de l'Habitat du Cher	5	X	5 000 000,00	4 400 000,00	600 000,00
2018	Fonds de concours exceptionnel - Smartmagne	Commune de Marmagne	3	X	25 000,00	25 000,00	0,00
<b>Au profit d'organismes privés (1)</b>					<b>0,00</b>	<b>0,00</b>	<b>0,00</b>
<b>TOTAL</b>					<b>16 786 000,00</b>	<b>8 390 248,63</b>	<b>4 694 486,54</b>

(1) Concernant les garanties accordées à l'Agence France Locale (Article L.1611-3-2 du CGCT) :

- l' « Organisme bénéficiaire » de la garantie est toute personne titulaire d'un « titre éligible » émis ou créé par l'Agence France Locale ;
- la rubrique « Périodicité » n'est pas remplie car la garantie n'a pas de périodicité. La garantie est d'une durée totale indiquée à la colonne qui précède ;
- la colonne « Dette en capital à l'origine » correspond au montant total de la garantie accordée aux titulaires d'un titre éligible ;
- la colonne « Dette en capital 31/12/N » correspond au montant résiduel de la garantie au 31/12/N ;
- la colonne « Annuité versée au cours de l'exercice » n'est pas remplie car l'octroi de la garantie n'implique pas que des versements annuels aient lieu. Des versements ne seront effectués qu'en cas d'appel de la garantie.

<b>IV – ANNEXES</b>	<b>IV</b>
<b>ENGAGEMENTS HORS BILAN – ENGAGEMENTS DONNES ET RECUS ETAT DES ENGAGEMENTS RECUS</b>	<b>B1.6</b>

**B1.6 – ETAT DES ENGAGEMENTS RECUS**

Année d'origine	Nature de l'engagement	Organisme émetteur	Durée en années	Périodicité	Créance en capital à l'origine	Créance en capital 31/12/N	Annuité reçue au cours de l'exercice
	8026	Redevance de crédit-bail restant à recevoir (crédit-bail immobilier)			0,00	0,00	0,00
	8027	Subventions à recevoir par annuités (annuités restant à recevoir)			0,00	0,00	0,00
	8028	Autres engagements reçus			1 606 842,67	2 150 510,58	-599 354,07
	A l'exception de ceux reçus des entreprises				0,00	0,00	0,00
	Engagements reçus des entreprises				0,00	0,00	0,00
<b>TOTAL</b>					<b>1 606 842,67</b>	<b>2 150 510,58</b>	<b>-599 354,07</b>

<b>IV – ANNEXES</b>	<b>IV</b>
<b>ENGAGEMENTS HORS BILAN – ENGAGEMENTS DONNES ET RECUS LISTE DES CONCOURS ATTRIBUES A DES TIERS</b>	<b>B1.7</b>

**B1.7 – LISTE DES CONCOURS ATTRIBUES A DES TIERS EN NATURE OU EN SUBVENTIONS  
(Article L. 2313-1 du CGCT)**

Nom des bénéficiaires	Montant du fonds de concours ou de la subvention (numéraire)	Prestations en nature
<b>Personnes de droit privé</b>		
<u>Associations</u>		
ADIE - Association pour le Droit à l'Initiative Economique	2 800,00	Subvention pour l'accompagnement des actions de l'association
ADIE - Association pour le Droit à l'Initiative Economique	2 000,00	Opération création d'entreprises par des femmes des quartiers politique de la ville
AGRIB	18 533,89	Remboursement repas du personnel
Accueil et Promotion	3 000,00	Opération plateforme mobilité
Ad2T - Agence de Développement du Tourisme et des Territoires	52 830,00	Solde subvention 2017 - Office de tourisme intercommunal
Ad2T - Agence de Développement du Tourisme et des Territoires	458 000,00	Subvention 2018 - Office de tourisme intercommunal
Agence Locale de l'Energie du Cher - ALEC 18	12 000,00	Partenariat 2017
Agence Locale de l'Energie du Cher - ALEC 18	3 000,00	Partenariat 2018 - 1er acompte
Association APUIS	500,00	Subvention rencontre universitaire Franco-Allemande
Association Sportive INSA-CVL	1 000,00	Subvention pour la randonnée sportive 2018
Association culturelle INSA CVL	1 000,00	"Subvention pour l'organisation du festival musical des ""Nuits Décibelles""
Association de projets Section Hôtelière Jacques Cœur	1 500,00	"Subvention pour le projet ""Chennai-Tamil Nadu-India 2017""
Association sportive Centre Universitaire	1 500,00	Subvention pour la participation à la coupe de France des IUT
BGE Cher	10 000,00	Sensibilisation et accompagnement à la création reprise d'entreprise
Bourges Agglo Services	3 500,00	Subvention pour le projet Recycl Eco Tri dans les Quartiers Prioritaires - Politique de la Ville
Club des Créateurs et Repreneurs du Cher - CCREC 18	118,00	Subvention d'accompagnement des actions du CCREC - Solde 2017
Club des Créateurs et Repreneurs du Cher - CCREC 18	2 280,00	Subvention d'accompagnement des actions du CCREC - Acompte 2018
Cluster Noveco	2 500,00	Soutien au lancement de l'association
Corrida	2 200,00	Organisation d'un concert caritatif
Cowork'in Bourges	2 000,00	Subvention pour accompagner les actions de l'association - Solde 2017
Cowork'in Bourges	2 700,00	Subvention pour accompagner les actions de l'association - Acompte 2018
EGEE	1 600,00	Subvention de fonctionnement - Solde 2017
EGEE	2 400,00	Subvention de fonctionnement - Acompte 2018
Emmaüs du Cher	24 000,00	Subvention pour l'acquisition d'un véhicule pour le transport de déchets réemployables
GEEC	5 500,00	Subvention Forum départemental de l'orientation
Gala ENSI Bourges	1 000,00	Soirée gala INSA-CVL 2018
Hub Tech	15 000,00	Développement et gestion de la plateforme collaborative territoriale du Cher - Solde 2017
Hub Tech	15 000,00	Développement et gestion de la plateforme collaborative territoriale du Cher - Acompte 2018
IRIS INSA	1 500,00	Subvention organisation regroupement des juniors en entreprises - Solde 2017
IRIS INSA	1 500,00	Subvention organisation week-end junior - 2018
Initiative Cher Association	8 000,00	Subvention de fonctionnement - Solde 2017
Initiative Cher Association	12 000,00	Subvention de fonctionnement - Acompte 2018
LEPGE INSA CVL	1 200,00	Organisation du Printemps des Grandes Ecoles INSA 2018
Les électrons dégénérés	775,00	Organisation d'une soirée Téléthon
Lig'Air	16 106,00	Adhésion 2018
Lig'Air	6 100,00	Cotisation pour la lecture des pollens en 2018
Mission Locale de Bourges, Mehun/Yèvre et St Florent sur Cher	95 000,00	Subvention de fonctionnement 2018
Solen Angels	6 000,00	Soutien financier à la couveuse d'entreprises - Solde 2017

Nom des bénéficiaires	Montant du fonds de concours ou de la subvention (numéraire)	Prestations en nature
Solen Angels	15 000,00	Soutien financier à la couveuse d'entreprises - Acompte 2018
Tivoli Initiatives	15 000,00	"Convention de partenariat ""Contrat de Ville"" - 2018"
<u>Entreprises</u>		
ASB	50 000,00	Aide au projet immobilier - 1er acompte
Auxitrol	1 665,80	Solde aide financière recherche et développement
Aéroport Chateauroux Centre	10 000,00	Subvention dans le cadre de la compétence Promotion du Tourisme
Cetim Certec	30 000,00	Plateforme collaborative partagée en fabrication additive
Edeis Management - SEBA	312 309,66	Rémunération 2017 - DSP pour la gestion de l'aéroport de Bourges
Elior Entreprises	28 106,36	Remboursement repas du personnel
France Loire HLM	31 800,00	17 PLAI Baudens à Bourges - Crédits Etat
France Loire HLM	15 300,00	17 PLAI Baudens à Bourges - Crédits B+
France Loire HLM	2 200,00	11 PLUS Salle sous l'Ormeau à la Chapelle Saint Ursin - Crédits Etat
France Loire HLM	11 000,00	11 PLUS Salle sous l'Ormeau à la Chapelle Saint Ursin - Crédits B+
France Loire HLM	6 000,00	3 PLAI Salle sous l'Ormeau à la Chapelle Saint Ursin - Crédits Etat
France Loire HLM	3 000,00	3 PLAI Salle sous l'Ormeau à la Chapelle Saint Ursin - Crédits B+
France Loire HLM	4 400,00	"4 PLAI ""Terres de Chailloux II"" à St Germain du Puy - Crédits Etat"
France Loire HLM	2 400,00	"4 PLAI ""Terres de Chailloux II"" à St Germain du Puy - Crédits B+"
France Loire HLM	4 800,00	"8 PLUS ""Terres de Chailloux II"" à St Germain du Puy - Crédits B+"
Sodexo Entreprises	3 491,70	Remboursement repas du personnel
Vesta	110 241,00	Gestion des aires d'accueil des Gens du Voyage
<u>Personnes physiques</u>		
<u>Autres</u>		
<b>Personnes de droit public</b>		
<u>Etat</u>		
<u>Régions</u>		
<u>Départements</u>		
Département du Cher	1 000 000,00	Participation Rocade Nord-Ouest
Département du Cher	249 514,00	Extension et restructuration de l'INSA CVL
<u>Communes</u>		
Annoix	101,22	Fonds de Concours - Canal de Berry à vélo
Berry-Bouy	6 686,35	Fonds de Concours - Sécurisation et modernisation des bâtiments publics
Berry-Bouy	6 131,63	Fonds de Concours - Travaux de mise en accessibilité de l'église
Berry-Bouy	5 027,41	Fonds de Concours - Projet mise en accessibilité des bâtiments communaux
Bourges	2 000,00	Participation Printemps de l'Ecologie édition 2015
Bourges	5 000,00	Subvention pour l'accueil de la course Paris-Nice
Bourges	37 109,73	Fonds de Concours - Canal de Berry à vélo
Bourges	634 750,00	Fonds de Concours - Construction MCB2
Bourges	1 000 000,00	Fonds de Concours Exceptionnel - MCB2
La Chapelle Saint Ursin	48 973,00	Fonds de Concours - Construction de vestiaires pour le stade synthétique
Le Subdray	24 484,40	Fonds de Concours - Réhabilitation de l'église 1ère tranche
Le Subdray	12 447,32	Fonds de Concours - Réaménagement des aires de jeux pour enfants City Park
Le Subdray	1 527,03	Fonds de Concours - Sécurisation du Champ de l'Aubier
Marmagne	3 449,66	Fonds de Concours - Canal de Berry à vélo
Marmagne	3 973,64	Fonds de Concours - Remplacement des portes du gymnase



Nom des bénéficiaires	Montant du fonds de concours ou de la subvention (numéraire)	Prestations en nature
Marmagne	12 767,75	Fonds de Concours - Création d'une aire de camping-car
Marmagne	5 605,95	Fonds de Concours - Réhabilitation menuiseries cantine et portes salle informatique
Marmagne	45 524,80	Fonds de Concours - Aménagement accueil périscolaire
Morthomiers	31 604,00	Fonds de Concours - Construction centre associatif sportif
Plaimpied Givaudins	20 000,00	Fonds de Concours - Agrandissement boucherie charcuterie
Plaimpied Givaudins	36 818,00	Fonds de Concours - Réorganisation groupe scolaire cantine et accueil
Plaimpied Givaudins	2 612,24	Fonds de Concours - Canal de Berry à vélo
Saint Doulehard	194 019,50	Fonds de Concours - Restructuration et extension du groupe scolaire
Saint Just	1 363,61	Fonds de Concours - Canal de Berry à vélo
Saint Just	52 000,00	Fonds de Concours - Restauration bâtiment public pour création centre socio-culturel
Trouy	108 802,00	Fonds de Concours - Rénovation espace Jean-Marie Truchot
Vorly	8 026,50	Fonds de Concours - Réfection du toit de l'église Saint Saturnin
Vorly	2 483,00	Fonds de Concours - Mise à jour système informatique de la commune
Vorly	7 518,00	Fonds de Concours - Travaux de mise en accessibilité de l'école
<u>Etablissements publics (EPCI, EPA, EPIC,...)</u>		
CCAS de Bourges	49 500,00	Subvention pour la réhabilitation du foyer Guilbeau - Solde
CREPS Région Centre-Val de Loire	908,06	Remboursement repas du personnel
Crous Orléans-Tours	14 764,32	Remboursement repas du personnel
Ecole Nationale supérieure d'Art	12 500,00	Centre d'Etude aux Partenariats et à l'Intervention Artistiques (CEPIA) - Année 2017
Ecole Nationale supérieure d'Art	30 000,00	Subvention post diplôme Arts, CEPIA et La Box - Année 2018
Office Public de l'Habitat du Cher	240 000,00	Réhabilitation 36 logements bâtiment Rabelais
Office Public de l'Habitat du Cher	300 000,00	Réhabilitation 56 logements bâtiment Chaumeau
Office Public de l'Habitat du Cher	60 000,00	Remplacement chaudières dans 149 logements du parc locatif
SDE 18	5 600,00	Participation financière - Déploiement des infrastructures de recharge des véhicules électriques
<u>Autres</u>		
INSA Centre Val de Loire	27 000,00	Subvention Pôle National Risques Industriels - Année 2018
INSA Centre Val de Loire	3 000,00	Subvention pour la cérémonie de remise des diplômes de l'INSA
INSA Centre Val de Loire	150 000,00	Subvention de fonctionnement - Année 2018
Université d'Orléans	3 200,00	Subvention pour la cérémonie de remise des diplômes de l'IUT de Bourges
Université d'Orléans	71 474,52	Contribution frais pédagogiques Collegium Droit-Eco-Gestion fin 2017 - Antenne Bourges
Université d'Orléans	160 000,00	Subvention pour le développement du Collegium Droit-Eco-Gestion - Antenne de Bourges
Université d'Orléans	850,00	Subvention Accueil Chefs de Département Qualité, Logistique industrielle et Organisation
Université d'Orléans	250 000,00	Financement et maîtrise d'ouvrage - Réhabilitation IUT de Bourges 4ème phase
<b>TOTAL GENERAL</b>	<b>6 401 475,05</b>	

<b>IV – ANNEXES</b>	<b>IV</b>
<b>ENGAGEMENTS HORS BILAN AUTORISATIONS DE PROGRAMME ET CREDITS DE PAIEMENT</b>	<b>B2.1</b>

**B2.1 – SITUATION DES AUTORISATIONS DE PROGRAMME ET CREDITS DE PAIEMENT**

N° ou intitulé de l'AP	Montant des AP			Montant des CP			
	Pour mémoire AP votée y compris ajustement	Révision de l'exercice N	Total cumulé (toutes les délibérations y compris pour N)	Crédits de paiement antérieurs (réalisations cumulées au 01/01/N) (1)	Crédits de paiement ouverts au titre de l'exercice N (2)	Crédits de paiement réalisés durant l'exercice N	Restes à financer (exercices au-delà de N+1)
226 Aides à la pierre	4 711 000,00	0,00	4 711 000,00	3 769 502,00	131 100,00	130 400,00	485 398,00
21604*CANA Canal de Berry à vélo	225 000,00	0,00	225 000,00	66 859,00	44 640,00	44 636,00	69 001,00
31502*PLUI Etudes élaboration PLUI	510 000,00	35 000,00	545 000,00	112 768,00	230 000,00	216 059,00	0,00
29607*EXTE Extension locaux INSA	1 000 000,00	0,00	1 000 000,00	0,00	249 514,00	249 514,00	48 375,00
21601*COMM Fonds de concours 3ème génération	3 747 900,00	-153 769,00	3 594 131,00	3 227 561,00	366 570,00	366 570,00	0,00
21606* 4G Fonds de concours 4ème génération	0,00	4 200 000,00	4 200 000,00	0,00	905 000,00	902 601,00	1 850 000,00
21603*MCB Fonds de concours exceptionnel - Maison de la Culture de Bourges	3 500 000,00	0,00	3 500 000,00	1 500 000,00	1 000 000,00	1 000 000,00	0,00
22606*BHAB Participation financière redressement Bourges Habitat	0,00	5 000 000,00	5 000 000,00	0,00	600 000,00	600 000,00	3 000 000,00
32101*VELO Plan vélo intercommunal	3 400 000,00	0,00	3 400 000,00	4 055,00	273 000,00	212 115,00	1 837 945,00
1503*ROCNO Rocade Nord-Ouest	3 500 000,00	0,00	3 500 000,00	1 500 000,00	1 000 000,00	1 000 000,00	0,00
29605*REHA Réhabilitation locaux IUT de Bourges	1 000 000,00	0,00	1 000 000,00	250 000,00	250 000,00	250 000,00	250 000,00
15104*LMAL Voirie rue Louis Mallet à Bourges - 2nde phase	0,00	2 370 000,00	2 370 000,00	0,00	0,00	0,00	0,00
16102*ZA17 Zones d'activités transférées en 2017	0,00	1 484 000,00	1 484 000,00	0,00	704 000,00	506 046,00	0,00

(1) Il s'agit des réalisations effectives correspondant aux mandats émis.

(2) Il s'agit du montant prévu initialement par l'échéancier corrigé des révisions.

<b>IV – ANNEXES</b>	<b>IV</b>
<b>AUTRES ELEMENTS D'INFORMATIONS – ETAT DU PERSONNEL AU 31/12/N</b>	<b>C1.1</b>

## C1.1 – ETAT DU PERSONNEL AU 31/12/N

GRADES OU EMPLOIS (1)	CATEGORIES (2)	EMPLOIS BUDGETAIRES (3)			EFFECTIFS POURVUS SUR EMPLOIS BUDGETAIRES EN ETPT (4)		
		EMPLOIS PERMANENTS À TEMPS COMPLET	EMPLOIS PERMANENTS À TEMPS NON COMPLET	TOTAL	AGENTS TITULAIRES	AGENTS NON TITULAIRES	TOTAL
<b>EMPLOIS FONCTIONNELS (a)</b>		<b>7,00</b>	<b>0,00</b>	<b>7,00</b>	<b>4,00</b>	<b>0,00</b>	<b>4,00</b>
Directeur général des services	A	1,00	0,00	1,00	1,00	0,00	1,00
Directeur général adjoint des services	A	6,00	0,00	6,00	3,00	0,00	3,00
Directeur général des services techniques		0,00	0,00	0,00	0,00	0,00	0,00
Emplois créés au titre de l'article 6-1 de la loi n° 84-53		0,00	0,00	0,00	0,00	0,00	0,00
<b>FILIERE ADMINISTRATIVE (b)</b>		<b>192,00</b>	<b>1,00</b>	<b>193,00</b>	<b>153,98</b>	<b>13,58</b>	<b>167,56</b>
Adjoint administratif principal de 1ère classe	C	16,00	0,00	16,00	14,80	0,00	14,80
Adjoint administratif principal de 2ème classe	C	49,00	0,00	49,00	43,40	0,00	43,40
Adjoint administratif territorial	C	30,00	1,00	31,00	27,00	0,00	27,00
Administrateur	A	2,00	0,00	2,00	1,33	0,00	1,33
Attaché	A	39,00	0,00	39,00	21,15	11,00	32,15
Attaché hors classe	A	2,00	0,00	2,00	2,00	0,00	2,00
Attaché principal	A	6,00	0,00	6,00	5,00	1,00	6,00
Directeur	A	4,00	0,00	4,00	2,00	1,00	3,00
Rédacteur principal de 1ère classe	B	9,00	0,00	9,00	7,80	0,00	7,80
Rédacteur principal de 2ème classe	B	11,00	0,00	11,00	9,80	0,00	9,80
Rédacteur territorial	B	24,00	0,00	24,00	19,70	0,58	20,28
<b>FILIERE TECHNIQUE (c)</b>		<b>118,00</b>	<b>3,00</b>	<b>121,00</b>	<b>83,69</b>	<b>12,29</b>	<b>95,98</b>
Adjoint technique principal de 1ère classe	C	8,00	0,00	8,00	7,80	0,00	7,80
Adjoint technique principal de 2ème classe	C	12,00	0,00	12,00	10,67	0,00	10,67
Adjoint technique territorial	C	11,00	3,00	14,00	8,95	0,00	8,95
Agent de maîtrise	C	2,00	0,00	2,00	2,00	0,00	2,00
Agent de maîtrise principal	C	1,00	0,00	1,00	1,00	0,00	1,00
Ingénieur	A	22,00	0,00	22,00	11,60	2,75	14,35
Ingénieur en chef	A	2,00	0,00	2,00	2,00	0,00	2,00
Ingénieur en chef hors classe	A	2,00	0,00	2,00	1,00	0,00	1,00
Ingénieur principal	A	14,00	0,00	14,00	13,17	0,00	13,17
Technicien	B	15,00	0,00	15,00	5,90	5,96	11,86
Technicien principal de 1ère classe	B	15,00	0,00	15,00	10,00	1,58	11,58
Technicien principal de 2ème classe	B	14,00	0,00	14,00	9,60	2,00	11,60
<b>FILIERE SOCIALE (d)</b>		<b>4,00</b>	<b>0,00</b>	<b>4,00</b>	<b>4,00</b>	<b>0,00</b>	<b>4,00</b>
Assistant territorial socio-éducatif principal	B	2,00	0,00	2,00	2,00	0,00	2,00

**BOURGES PLUS - BUDGET PRINCIPAL - CA - 2018**

GRADES OU EMPLOIS (1)	CATEGORIES (2)	EMPLOIS BUDGETAIRES (3)			EFFECTIFS POURVUS SUR EMPLOIS BUDGETAIRES EN ETPT (4)		
		EMPLOIS PERMANENTS À TEMPS COMPLET	EMPLOIS PERMANENTS À TEMPS NON COMPLET	TOTAL	AGENTS TITULAIRES	AGENTS NON TITULAIRES	TOTAL
Conseiller supérieur socio-éducatif	A	1,00	0,00	1,00	1,00	0,00	1,00
Infirmier en soins généraux de classe supérieure	A	1,00	0,00	1,00	1,00	0,00	1,00
<b>FILIERE MEDICO-SOCIALE(e)</b>		<b>0,00</b>	<b>0,00</b>	<b>0,00</b>	<b>0,00</b>	<b>0,00</b>	<b>0,00</b>
<b>FILIERE MEDICO-TECHNIQUE (f)</b>		<b>0,00</b>	<b>0,00</b>	<b>0,00</b>	<b>0,00</b>	<b>0,00</b>	<b>0,00</b>
<b>FILIERE SPORTIVE (g)</b>		<b>0,00</b>	<b>0,00</b>	<b>0,00</b>	<b>0,00</b>	<b>0,00</b>	<b>0,00</b>
<b>FILIERE CULTURELLE (h)</b>		<b>6,00</b>	<b>0,00</b>	<b>6,00</b>	<b>4,47</b>	<b>0,00</b>	<b>4,47</b>
Adjoint du Patrimoine	C	1,00	0,00	1,00	0,00	0,00	0,00
Adjoint du Patrimoine principal de 1ère classe	C	1,00	0,00	1,00	0,80	0,00	0,80
Adjoint du Patrimoine principal de 2ème classe	C	1,00	0,00	1,00	0,67	0,00	0,67
Attaché de conservation du Patrimoine	A	1,00	0,00	1,00	1,00	0,00	1,00
Bibliothécaire	A	1,00	0,00	1,00	1,00	0,00	1,00
Conservateur du Patrimoine en chef	A	1,00	0,00	1,00	1,00	0,00	1,00
<b>FILIERE ANIMATION (i)</b>		<b>1,00</b>	<b>0,00</b>	<b>1,00</b>	<b>1,00</b>	<b>0,00</b>	<b>1,00</b>
Animateur principal de 1ère classe	B	1,00	0,00	1,00	1,00	0,00	1,00
<b>FILIERE POLICE (j)</b>		<b>0,00</b>	<b>0,00</b>	<b>0,00</b>	<b>0,00</b>	<b>0,00</b>	<b>0,00</b>
<b>EMPLOIS NON CITES (k) (5)</b>		<b>6,00</b>	<b>4,00</b>	<b>10,00</b>	<b>0,00</b>	<b>7,25</b>	<b>7,25</b>
Chargés d'enseignement	A	5,00	3,00	8,00	0,00	6,20	6,20
Collaborateur de cabinet	A	0,00	1,00	1,00	0,00	0,05	0,05
Médecin	A	1,00	0,00	1,00	0,00	1,00	1,00
<b>TOTAL GENERAL (b + c + d + e + f + g + h + i + j + k)</b>		<b>327,00</b>	<b>8,00</b>	<b>335,00</b>	<b>247,14</b>	<b>33,12</b>	<b>280,26</b>

(1) Les grades ou emplois sont désignés conformément à la circulaire n° NOR : INTB9500102C du 23 mars 1995. Les emplois fonctionnels sont également comptabilisés dans leur filière d'origine.

(2) Catégories : A, B ou C.

(3) Emplois budgétaires créés par l'assemblée délibérante. Les emplois permanents à temps complet sont comptabilisés pour une unité, les emplois à temps non complet sont comptabilisés à hauteur de la quotité de travail prévue par la délibération créant l'emploi.

(4) Equivalent temps plein annuel travaillé (ETPT). Le décompte est proportionnel à l'activité des agents, mesurée par leur quotité de temps de travail et par leur période d'activité sur l'année :

ETPT = Effectifs physiques \* quotité de temps de travail \* période d'activité dans l'année

Exemple : un agent à temps plein (quotité de travail = 100 %) présent toute l'année correspond à 1 ETPT ; un agent à temps partiel, à 80 % (quotité de travail = 80 %) présent toute l'année correspond à 0,8 ETPT ; un agent à temps partiel, à 80 % (quotité de travail = 80 %) présent la moitié de l'année (ex : CDD de 6 mois, recrutement à mi-année) correspond à 0,4 ETPT (0,8 \* 6 / 12).

(5) Par exemple : emplois dont les missions ne correspondent pas à un cadre d'emploi existant, « emplois spécifiques » régis par l'article 139 ter de la loi n° 84-53 du 26 janvier 1984 etc.

<b>IV – ANNEXES</b>	<b>IV</b>
<b>AUTRES ELEMENTS D'INFORMATIONS – ETAT DU PERSONNEL AU 31/12/N</b>	<b>C1.1</b>

**C1.1 – ETAT DU PERSONNEL AU 31/12/N (suite)**

AGENTS NON TITULAIRES EN FONCTION AU 31/12/N	CATEGORIES (1)	SECTEUR (2)	REMUNERATION (3)		CONTRAT	
			Indice (8)	Euros	Fondement du contrat (4)	Nature du contrat (5)
<b>Agents occupant un emploi permanent (6)</b>				<b>0,00</b>		
Attaché	A	ADM	666	0,00	3-3-2°	CDD
Attaché	A	ADM	349	0,00	3-3-2°	CDD
Attaché	A	ADM	658	0,00	3-1	CDI
Attaché	A	ADM	400	0,00	3-3-2°	CDD
Attaché	A	ADM	468	0,00	3-3-2°	CDD
Attaché	A	ADM	376	0,00	3-3-2°	CDD
Attaché	A	ADM	441	0,00	3-3-2°	CDD
Attaché	A	ADM	657	0,00	3-1	CDI
Attaché principal	A	ADM	626	0,00	3-3-2°	CDD
Chargés d'enseignement	A	OTR	412	0,00	3-3-2°	CDD
Chargés d'enseignement	A	OTR	493	0,00	A	CDI
Chargés d'enseignement	A	OTR	642	0,00	A	CDI
Chargés d'enseignement	A	OTR	530	0,00	A	CDI
Chargés d'enseignement	A	OTR	567	0,00	A	CDI
Chargés d'enseignement	A	OTR	423	0,00	3-3-2°	CDD
Collaborateur de cabinet	A	OTR		0,00	110	
Directeur	A	ADM	798	0,00	A	CDI
Ingénieur	A	TECH	412	0,00	3-3-2°	CDD
Ingénieur	A	TECH	383	0,00	3-3-2°	CDD
Ingénieur	A	TECH	420	0,00	3-3-2°	CDD
Ingénieur	A	TECH	431	0,00	3-3-2°	CDD
Médecin	A	OTR	1115	0,00	A	CDI
Rédacteur territorial	B	ADM	339	0,00	3-3-2°	CDD
Technicien	B	TECH	339	0,00	3-2	CDD
Technicien	B	TECH	349	0,00	3-2	CDD
Technicien	B	TECH	356	0,00	3-2	CDD
Technicien	B	TECH	354	0,00	3-2	CDD
Technicien	B	TECH	366	0,00	3-2	CDD
Technicien principal de 1ère classe	B	TECH	344	0,00	3-1	CDD
Technicien principal de 2ème classe	B	TECH	347	0,00	3-2	CDD
<b>Agents occupant un emploi non permanent (7)</b>				<b>47 146,00</b>		
Adjoint technique territorial	C	TECH	321	0,00	3-1	CDD
Adjoints administratifs territoriaux (8)	C	ADM	321	0,00	3-1	CDD
Apprentis (2)	C	OTR		29 580,00	A	CDD
CEA	C	OTR		17 566,00	A	CEA

**BOURGES PLUS - BUDGET PRINCIPAL - CA - 2018**

AGENTS NON TITULAIRES EN FONCTION AU 31/12/N	CATEGORIES (1)	SECTEUR (2)	REMUNERATION (3)		CONTRAT	
			Indice (8)	Euros	Fondement du contrat (4)	Nature du contrat (5)
Chargé d'enseignement	A	OTR	430	0,00	3-1	CDD
Ingénieur	A	TECH	398	0,00	3-1	CDD
Rédacteur	B	ADM	366	0,00	3-1	CDD
Rédacteur	B	ADM	347	0,00	3-1	CDD
Rédacteur principal de 2ème classe	B	ADM	389	0,00	3-1	CDD
Rédacteurs (3)	B	ADM	339	0,00	3-1	CDD
Techniciens (2)	B	TECH	356	0,00	3-1	CDD
<b>TOTAL GENERAL</b>				<b>47 146,00</b>		

(1) CATEGORIES: A, B et C.

(2) SECTEUR ADM : Administratif.  
 TECH : Technique.  
 URB : Urbanisme (dont aménagement urbain).  
 S : Social.  
 MS : Médico-social.  
 MT : Médico-technique.  
 SP : Sportif.  
 CULT : Culturel  
 ANIM : Animation.  
 PM : Police.  
 OTR : Missions non rattachables à une filière.

(3) REMUNERATION : Référence à un indice brut (indiquer le niveau de l'indice brut) de la fonction publique ou en euros annuels bruts (indiquer l'ensemble des éléments de la rémunération brute annuelle).

(4) CONTRAT : Motif du contrat (loi du 26 janvier 1984 modifiée) :

- 3-a° : article 3, 1er alinéa : accroissement temporaire d'activité.
- 3-b : article 3, 2ème alinéa : accroissement saisonnier d'activité.
- 3-1 : remplacement d'un fonctionnaire autorisé à servir à temps partiel ou indisponible (maladie, maternité...).
- 3-2 : vacance temporaire d'un emploi.
- 3-3-1° : absence de cadre d'emplois de fonctionnaires susceptibles d'assurer les fonctions correspondantes.
- 3-3-2° : emplois du niveau de la catégorie A lorsque les besoins des services ou la nature des fonctions le justifient.
- 3-3-3° : emplois de secrétaire de mairie des communes de moins de 1 000 habitants et de secrétaire des groupements composés de communes dont la population moyenne est inférieure à ce seuil.
- 3-3-4° : emplois à temps non complet des communes de moins de 1 000 habitants et des groupements composés de communes dont la population moyenne est inférieure à ce seuil, lorsque la quotité de temps de travail est inférieure à 50 %.
- 3-3-5° : emplois des communes de moins de 2 000 habitants et des groupements de communes de moins de 10 000 habitants dont la création ou la suppression dépend de la décision d'une autorité qui s'impose à la collectivité ou à l'établissement en matière de création, de changement de périmètre ou de suppression d'un service public.
- 3-4 : article 21 de la loi n° 2012-347 : contrat à durée indéterminée obligatoirement proposée à un agent contractuel.
- 38 : article 38 travailleurs handicapés catégorie C.
- 47 : article 47 recrutements directs sur emplois fonctionnels
- 110 : article 110 collaborateurs de groupes de cabinets.
- 110-1 : collaborateurs de groupes d'élus.
- A : autres (préciser).

(5) Indiquer si l'agent contractuel est titulaire d'un contrat à durée déterminée (CDD) ou d'un contrat à durée indéterminée (CDI). Les contrats particuliers devront être labellisés « A / autres » et feront l'objet d'une précision (ex : « contrats aidés »).

(6) Occupent un emploi permanent de la fonction publique territoriale, les agents non titulaires recrutés sur le fondement des articles 3-1, 3-2, 3-3, 38 et 47 de la loi n° 84-53 du 26 janvier 1984, ainsi que les agents qui sont titulaires d'un contrat à durée indéterminée pris sur le fondement de l'article 21 de la loi n° 2012-347.

(7) Occupent un emploi non permanent de la fonction publique territoriale, les agents non titulaires recrutés sur le fondement des articles 3, 110 et 110-1.

(8) Si un contrat fixe comme référence de rémunération un traitement hors échelle, il convient de mentionner le chevron conformément à l'article 6 décret 85-1148 du 20 octobre 1985.

<b>IV – ANNEXES</b>	<b>IV</b>
<b>AUTRES ELEMENTS D'INFORMATION ACTIONS DE FORMATION DES ELUS AU 31/12/N</b>	<b>C1.2</b>

## C1.2 – ACTIONS DE FORMATION DES ELUS AU 31/12/N (1)

ELUS BENEFICIAIRES DES ACTIONS DE FORMATION	ACTIONS DE FORMATION FINANCEES PAR LA COMMUNE OU L'ETABLISSEMENT
Hugo LEFELLE	L'état des collectivités territoriales : réforme ou recentralisation ?

(1) Articles L. 2123-12 et L. 2123-14-1 du CGCT.

<b>IV – ANNEXES</b>	<b>IV</b>
<b>AUTRES ELEMENTS D'INFORMATIONS LISTE DES ORGANISMES DANS LESQUELS LA COLLECTIVITE A PRIS UN ENGAGEMENT FINANCIER</b>	<b>C2</b>

**C2 – LISTES DES ORGANISMES DANS LESQUELS A ETE PRIS UN ENGAGEMENT FINANCIER (articles L. 2313-1 et L. 2313-1-1 du CGCT)**

Les documents financiers et comptables de ces organismes sont mis à la disposition du public à (1). Toute personne a le droit de demander communication.				
La nature de l'engagement (2)	Nom de l'organisme	Raison sociale de l'organisme	Nature juridique de l'organisme	Montant de l'engagement
<b>Délégation de service public (3)</b>				
- Affermage	EDEIS	Société	Société par actions simplifiée à associé unique	312 309,66
-	Vesta	Société	Société à responsabilité limitée	110 241,00
<b>Détention d'une part du capital</b>				
-	HLM France Loire	SA	Société anonyme	0,10
29/10/2004 -	SEM Territoria	SEM Territoria	Société d'Economie Mixte	80 720,20
26/03/2010 -	SEM PATRIMONIALE DU CHER	SAEML	Société anonyme	739 900,00
<b>Garantie ou cautionnement d'un emprunt</b>				
-	SAS Résidence Lahitolle	SA	Société anonyme	2 633 655,00
-	SEM Territoria (80% garanti de 800 000 €)	SA	Société anonyme	640 000,00
-	SA HLM France Loire	SA	Société anonyme	169 600,00
<b>Subventions supérieures à 75 000 € ou représentant plus de 50 % du produit figurant au compte de résultat de l'organisme</b>				
- Subvention	Ville de Bourges		Collectivité Territoriale	1 678 859,73
- Subvention	Commune de Saint Doulchard		Collectivité Territoriale	194 019,50
- Subvention	Commune de Marmagne		Collectivité Territoriale	96 321,80
- Subvention	Commune de Trouy		Collectivité Territoriale	108 802,00
- Subvention	Université d'Orléans		Etablissement public	805 524,52
- Subvention	France Loire HLM		Société	80 900,00
- Subvention	Département du Cher		Collectivité Territoriale	1 249 514,00
- Subvention	INSA Centre Val de Loire		Etablissement public	180 000,00
- Subvention	Mission locale		Association	95 000,00
- Subvention	Office Public de l'Habitat du Cher - Val de Berry		Société	600 000,00
- Subvention	Ad2T		Association	510 830,00
- Subvention	ASB		Société	100 000,00
<b>Autres</b>				

(1) Hôtel de ville pour les communes et siège de l'établissement pour les EPCI, syndicat etc... et autres lieux publics désignés par la commune ou l'établissement.

(2) Indiquer la date de la décision (délibérations, contrats ou décisions de l'exécutif).

(3) Préciser la nature de la délégation (concession, affermage, régie intéressée ...).



<b>IV – ANNEXES</b>	<b>IV</b>
<b>AUTRES ELEMENTS D'INFORMATIONS LISTE DES ORGANISMES DE REGROUPEMENT</b>	<b>C3.1</b>

**C3.1 – LISTE DES ORGANISMES DE REGROUPEMENT AUXQUELS ADHERE LA COMMUNE OU  
L'ETABLISSEMENT**

DESIGNATION DES ORGANISMES	DATE D'ADHESION	MODE DE FINANCEMENT (1)	MONTANT DU FINANCEMENT
<b>Etablissements publics de coopération intercommunale</b>			
<b>Autres organismes de regroupement</b>			
SIRDAB	12/12/2002	Sans fiscalité propre	92 245,00
SIVY	01/01/2018	Sans fiscalité propre	91 229,30
SIAB3A	01/01/2018	Sans fiscalité propre	63 515,00

(1) Indiquer si le financement est fait par TPZ, TPU, TPU + fiscalité additionnelle, fiscalité additionnelle ou sans fiscalité propre.

<b>IV – ANNEXES</b>	<b>IV</b>
<b>AUTRES ELEMENTS D'INFORMATIONS LISTE DES ETABLISSEMENTS PUBLICS CREES PAR LA COMMUNE</b>	<b>C3.2</b>

### C3.2 – LISTE DES ETABLISSEMENTS PUBLICS CREES (1)

(1) Il s'agit de recenser les établissements publics créés par la collectivité pour l'exploitation directe d'un service public relevant de sa compétence.

Pour rappel, la collectivité a l'obligation de constituer une régie si le service concerné est de nature industrielle et commerciale (cf. article L. 1412-1 du CGCT) ou la faculté de constituer une régie si le service concerné est de nature administrative et n'est pas de ceux qui, par leur nature ou par la loi, ne peuvent être assurés que par la collectivité elle-même (cf. article L. 1412-2 du CGCT).

Les régies ainsi créées peuvent, au choix de la collectivité, être dotées :

- soit de la personnalité morale et de l'autonomie financière ;
- soit de la seule autonomie financière.

Cependant, il convient de préciser que seules les régies dotées de la personnalité morale et de l'autonomie financière sont dénommées établissement public et doivent être recensées dans cet état.

<b>IV – ANNEXES</b>	<b>IV</b>
<b>AUTRES ELEMENTS D'INFORMATIONS LISTE DES SERVICES INDIVIDUALISES DANS UN BUDGET ANNEXE</b>	<b>C3.3</b>

**C3.3 – LISTE DES SERVICES INDIVIDUALISES DANS UN BUDGET ANNEXE**

Catégorie d'établissement	Intitulé / objet de l'établissement	Date de création	N° et date de délibération	N° SIRET	Nature de l'activité (SPIC/SPA)	TVA (oui / non)
SERVICE DE L'ASSAINISSEMENT COLLECTIF	Budget annexe du Budget Principal	21/10/2002	-	24180050700030	SPIC	Oui
SERVICE DE L'EAU	Budget annexe du Budget Principal	21/10/2002	-	24180050700022	SPIC	Oui
SERVICE D'ASSAINISSEMENT NON COLLECTIF	Budget annexe du Budget Assainissement	16/12/2005	-	24180050700089	SPIC	Oui
BUDGET PARC D'ACTIVITES VOIE ROMAINE	Budget annexe du Budget Principal	29/06/2009	-	24180050700121	SPA	Oui
BUDGET TECHNOPOLE LAHITOLLE	Budget annexe du Budget Principal	29/06/2009	-	24180050700113	SPA	Oui
BUDGET ARCHEOLOGIE PREVENTIVE	Budget annexe du Budget Principal	25/06/2012	-	24180050700147	SPA	Oui
BUDGET PARC D'ACTIVITES DU MOUTET	Budget annexe du Budget Principal	23/06/2014	-	24180050700154	SPA	Oui
BUDGET ACTIVITES LOCATIVES ASSUJETTIES A TVA	Budget annexe du Budget Principal	01/07/2016	-	24180050700170	SPA	Oui

<b>IV – ANNEXES</b>	<b>IV</b>
<b>AUTRES ELEMENTS D'INFORMATIONS</b> <b>LISTE DES SERVICES ASSUJETTIS A LA TVA ET NON ERIGES EN BUDGET ANNEXE</b>	<b>C3.4</b>

**C3.4 – LISTE DES SERVICES ASSUJETTIS A LA TVA ET NON ERIGES EN BUDGET ANNEXE**

Catégorie d'établissement	Intitulé / objet de l'établissement	Date de création	N° et date délibération	Nature de l'activité (SPIC/SPA)
BUDGET PRINCIPAL	Vente de matériaux issus de la valorisation des déchets		-	SPA
BUDGET PRINCIPAL	Location des locaux nus pour les besoins de l'activité	02/11/2009	-	SPA

<b>IV – ANNEXES</b>	<b>IV</b>
<b>AUTRES ELEMENTS D'INFORMATION PRESENTATION AGREGÉE DU BUDGET PRINCIPAL ET DES BUDGETS ANNEXES</b>	<b>C3.5</b>

**C3.5 – PRESENTATION AGREGÉE DU BUDGET PRINCIPAL ET DES BUDGETS ANNEXES****1 – BUDGET PRINCIPAL**

SECTION	Crédits ouverts (BP+DM+RAR N-1)	Réalisations - mandats ou titres (1)	Restes à réaliser au 31/12	Crédits annulés
<b>INVESTISSEMENT</b>				
DEPENSES	19 278 156,92	14 080 043,67	2 464 944,72	2 733 168,53
RECETTES	19 278 156,92	11 998 545,34	417 981,05	6 861 630,53
<b>FONCTIONNEMENT</b>				
DEPENSES	76 441 834,80	68 521 510,81	365 066,00	7 555 257,99
RECETTES	76 441 834,80	69 119 436,77	0,00	7 322 398,03

(1) Y compris les rattachements.

**2 – BUDGETS ANNEXES (autant de tableaux que de budget) (1)**

BUDGET : EAU / N°SIRET :				
SECTION	Crédits ouverts (BP+DM+RAR N-1)	Réalisations - mandats ou titres (2)	Restes à réaliser au 31/12	Crédits annulés
<b>INVESTISSEMENT</b>				
DEPENSES	9 770 378,70	6 241 538,11	565 697,42	2 963 143,17
RECETTES	9 770 378,70	5 528 345,55	27 621,30	4 214 411,85
<b>FONCTIONNEMENT</b>				
DEPENSES	13 714 350,00	8 830 920,73	0,00	4 883 429,27
RECETTES	13 714 350,00	11 587 656,74	0,00	2 126 693,26

BUDGET : ASSAINISSEMENT COLLECTIF / N°SIRET :				
SECTION	Crédits ouverts (BP+DM+RAR N-1)	Réalisations - mandats ou titres (2)	Restes à réaliser au 31/12	Crédits annulés
<b>INVESTISSEMENT</b>				
DEPENSES	39 980 226,44	4 092 043,87	868 312,52	35 019 870,05
RECETTES	39 980 226,44	5 572 112,59	79 098,60	34 329 015,25
<b>FONCTIONNEMENT</b>				
DEPENSES	12 722 247,13	9 313 875,97	0,00	3 408 371,16
RECETTES	12 722 247,13	11 968 674,16	0,00	753 572,97

BUDGET : ASSAINISSEMENT NON COLLECTIF / N°SIRET :				
SECTION	Crédits ouverts (BP+DM+RAR N-1)	Réalisations - mandats ou titres (2)	Restes à réaliser au 31/12	Crédits annulés
<b>INVESTISSEMENT</b>				
DEPENSES	2 584,00	0,00	0,00	2 584,00
RECETTES	2 584,00	628,00	0,00	1 956,00
<b>FONCTIONNEMENT</b>				
DEPENSES	163 950,00	135 813,21	0,00	28 136,79
RECETTES	163 950,00	150 708,98	0,00	13 241,02

BUDGET : TECHNOPOLE LAHITOLLE / N°SIRET :				
SECTION	Crédits ouverts (BP+DM+RAR N-1)	Réalisations - mandats ou titres (2)	Restes à réaliser au 31/12	Crédits annulés
<b>INVESTISSEMENT</b>				
DEPENSES	643 149,48	391 306,08	3 000,00	248 843,40
RECETTES	643 149,48	119 326,48	0,00	523 823,00

<b>BUDGET : TECHNOPOLE LAHITOLLE / N°SIRET :</b>				
SECTION	Crédits ouverts (BP+DM+RAR N-1)	Réalisations - mandats ou titres (2)	Restes à réaliser au 31/12	Crédits annulés
<b>FONCTIONNEMENT</b>				
DEPENSES	421 800,00	102 571,32	0,00	319 228,68
RECETTES	421 800,00	454 847,07	0,00	-33 047,07

<b>BUDGET : ZAC PARC VOIE ROMAINE / N°SIRET :</b>				
SECTION	Crédits ouverts (BP+DM+RAR N-1)	Réalisations - mandats ou titres (2)	Restes à réaliser au 31/12	Crédits annulés
<b>INVESTISSEMENT</b>				
DEPENSES	725 238,99	385 483,33	0,00	339 755,66
RECETTES	725 238,99	718 649,73	0,00	6 589,26
<b>FONCTIONNEMENT</b>				
DEPENSES	1 163 228,94	790 060,47	0,00	373 168,47
RECETTES	1 163 228,94	611 940,97	0,00	551 287,97

<b>BUDGET : ARCHÉOLOGIE PRÉVENTIVE / N°SIRET :</b>				
SECTION	Crédits ouverts (BP+DM+RAR N-1)	Réalisations - mandats ou titres (2)	Restes à réaliser au 31/12	Crédits annulés
<b>INVESTISSEMENT</b>				
DEPENSES	0,00	0,00	0,00	0,00
RECETTES	0,00	0,00	0,00	0,00
<b>FONCTIONNEMENT</b>				
DEPENSES	669 410,00	615 715,54	0,00	53 694,46
RECETTES	669 410,00	615 715,54	0,00	53 694,46

<b>BUDGET : PARC D'ACTIVITÉS DU MOUTET / N°SIRET :</b>				
SECTION	Crédits ouverts (BP+DM+RAR N-1)	Réalisations - mandats ou titres (2)	Restes à réaliser au 31/12	Crédits annulés
<b>INVESTISSEMENT</b>				
DEPENSES	6 769 037,12	2 817 378,01	0,00	3 951 659,11
RECETTES	6 769 037,12	6 112 068,45	0,00	656 968,67
<b>FONCTIONNEMENT</b>				
DEPENSES	7 291 311,47	6 755 534,98	0,00	535 776,49
RECETTES	7 291 311,47	3 440 570,19	0,00	3 850 741,28

<b>BUDGET : ACTIVITÉS LOCATIVES ASSUJETTIES À TVA / N°SIRET :</b>				
SECTION	Crédits ouverts (BP+DM+RAR N-1)	Réalisations - mandats ou titres (2)	Restes à réaliser au 31/12	Crédits annulés
<b>INVESTISSEMENT</b>				
DEPENSES	816 496,15	627 162,56	0,00	189 333,59
RECETTES	816 496,15	600 757,26	0,00	215 738,89
<b>FONCTIONNEMENT</b>				
DEPENSES	1 293 476,00	974 297,38	0,00	319 178,62
RECETTES	1 293 476,00	1 094 087,77	0,00	199 388,23

(1) Ne sont pas pris en compte les CCAS et caisses des écoles, régies personnalisées ...qui sont des personnes morales distinctes de la commune ou de l'établissement de rattachement juridique.

(2) Y compris les rattachements.

### 3 – PRESENTATION AGRÉGÉE DU BUDGET PRIMITIF ET DES BUDGETS ANNEXES (avant la neutralisation des flux réciproques)

SECTION	Crédits ouverts (BP+DM+RAR N-1)	Réalisations - mandats ou titres (1)	Restes à réaliser au 31/12	Crédits annulés
<b>INVESTISSEMENT</b>				

SECTION	Crédits ouverts (BP+DM+RAR N-1)	Réalisations - mandats ou titres (1)	Restes à réaliser au 31/12	Crédits annulés
DEPENSES	77 985 267,80	28 634 955,63	3 901 954,66	45 448 357,51
RECETTES	77 985 267,80	30 650 433,40	524 700,95	46 810 133,45
<b>FONCTIONNEMENT</b>				
DEPENSES	113 881 608,34	96 040 300,41	365 066,00	17 476 241,93
RECETTES	113 881 608,34	99 043 638,19	0,00	14 837 970,15
<b>TOTAL GENERAL DES DEPENSES</b>	191 866 876,14	124 675 256,04	4 267 020,66	62 924 599,44
<b>TOTAL GENERAL DES RECETTES</b>	191 866 876,14	129 694 071,59	524 700,95	61 648 103,60

(1) Y compris les rattachements.

<b>IV – ANNEXES</b>	<b>IV</b>
<b>AUTRES ELEMENTS D'INFORMATION PRESENTATION AGREGÉE ET CONSOLIDÉE DU BUDGET PRINCIPAL ET DES BUDGETS ANNEXES</b>	<b>C3.5</b>

**4 – FLUX RECIPROQUES ENTRE LE BUDGET PRINCIPAL ET LES BUDGETS ANNEXES (Cf. liste des principales opérations en annexe de la M14) (1)**

SECTION	Crédits ouverts (BP+DM+RAR N-1)	Réalisations - mandats ou titres (2)	Restes à réaliser au 31/12	Crédits annulés
<b>INVESTISSEMENT</b>				
DEPENSES	0,00	0,00	0,00	0,00
RECETTES	0,00	0,00	0,00	0,00
<b>FONCTIONNEMENT</b>				
DEPENSES	0,00	0,00	0,00	0,00
RECETTES	0,00	0,00	0,00	0,00

(1) La présentation de ce tableau des flux réciproques est facultative.

(2) Y compris les rattachements.

**5 – PRESENTATION CONSOLIDEE DU BUDGET PRIMITIF ET DES BUDGETS ANNEXES (après la neutralisation des flux réciproques) (1)**

SECTION	Crédits ouverts (BP+DM+RAR N-1)	Réalisations - mandats ou titres (2)	Restes à réaliser au 31/12	Crédits annulés
<b>INVESTISSEMENT</b>				
DEPENSES	77 985 267,80	28 634 955,63	3 901 954,66	45 448 357,51
RECETTES	77 985 267,80	30 650 433,40	524 700,95	46 810 133,45
<b>FONCTIONNEMENT</b>				
DEPENSES	113 881 608,34	96 040 300,41	365 066,00	17 476 241,93
RECETTES	113 881 608,34	99 043 638,19	0,00	14 837 970,15
<b>TOTAL GENERAL DES DEPENSES</b>	191 866 876,14	124 675 256,04	4 267 020,66	62 924 599,44
<b>TOTAL GENERAL DES RECETTES</b>	191 866 876,14	129 694 071,59	524 700,95	61 648 103,60

(1) La présentation de ce tableau est obligatoire si celui des flux réciproques est produit.

(2) Y compris les rattachements.



<b>IV – ANNEXES</b>	<b>IV</b>
<b>DECISIONS EN MATIERE DE TAUX DE CONTRIBUTIONS DIRECTES</b>	<b>D1</b>

**D1 – TAUX DE CONTRIBUTIONS DIRECTES**

Libellés	Bases notifiées (si connues à la date de vote)	Variation des bases/N-1 (%)	Taux appliqués par décision de l'assemblée délibérante (%)	Variation de taux/N-1 (%)	Produit voté par l'assemblée délibérante	Variation du produit/N-1 (%)
Taxe d'habitation	142 838 000,00	1,30	9,68	0,00	13 826 718,00	1,30
TFPB	136 344 000,00	0,30	0,00	0,00	0,00	0,00
TFPNB	1 820 000,00	0,55	1,69	0,00	30 758,00	0,55
CFE	49 740 000,00	-3,00	25,89	0,00	12 877 686,00	-3,00
<b>TOTAL</b>	<b>330 742 000,00</b>	<b>0,22</b>			<b>26 735 162,00</b>	<b>-0,81</b>

EPCI : 033 BOURGES

ARRONDISSEMENT : 18

TRESORERIE SPL : TRESORERIE BOURGES MUNICIPALE



ARRIVE LE

09 MAI 2018

BOURGES PLUS

N° 1259 FPU (1)

TAUX

FDL

2018

ETAT DE NOTIFICATION DES TAUX D'IMPOSITION DES TAXES DIRECTES LOCALES POUR 2018

I-1 - PRODUIT DE LA COTISATION FONCIERE DES ENTREPRISES (CFE) A TAUX CONSTANT :

Bases d'imposition effectives 2017	Taux d'imposition de 2017	Taux d'imposition plafonné pour 2018	Bases d'imposition prévisionnelles 2018	Produit fiscal de référence (col.4 x col.2 ou col.3)
51 277 277	25,89	>>>	49 740 000	12 877 686

3b Pour information : Bases de taxe d'habitation relatives aux logements vacants

I-2 - RESSOURCES TH & TF A TAUX CONSTANTS :

Bases d'imposition effectives 2017	Taux d'imposition ou taux moyens pondérés de 2017	Autre option : taux moyens pondérés des communes	Bases d'imposition prévisionnelles 2018	Produit fiscal de référence (col.4 x col.2)
140 552 379	9,68		142 838 000	13 826 718
136 911 609	0,000		136 344 000	
1 801 893	1,69		1 820 000	30 758

II - DECISIONS DU CONSEIL DE L'EPCI

1. PRODUIT DES TAXES DIRECTES LOCALES ATTENDU POUR 2018

33.224.277	-	939 021	-	161 133	-	1 000 964	-	8 728 038	-	1 444 462
Produit nécessaire à l'équilibre du budget	Total allocations compensatrices	Produit taxe additionnelle FNB	Produit global des IFR	Produit de la CVAE	DCRTP	TASCOM				
		5 884 503	=	12 877 686		13 857 476				
	Versement GIR	Prélèvement GIR	Produit attendu de la cotisation foncière des entreprises unique							

2. IMPOSITIONS ADDITIONNELLES (FISCALITE MIXTE)

Coefficient de variation proportionnelle (à exprimer avec 6 décimales)	Taux de référence (col.2 ou 3 x col.7)	TAUX VOTES	Produit correspondant (col.4 x col.9)	Réserve de taux capitalisée	Réserve de taux utilisée	TAUX VOTE	Taux mis en réserve
13 857 476	9,68	9,68	13 826 718			25,89	
	0,00	0,00	0				
	1,69	1,69	30 758				
Produit attendu des taxes d'habitation et foncières	Taxe d'habitation	Taxe foncière (bâti)	Produit de CFE unique (col.4 x col.13)				
13 857 476			13 826 718				
	Taxe foncière (non bâti)		0				
Produit de référence des taxes d'habitation et foncières	Taxe foncière (non bâti)		30 758				
			13 857 476				

A BOURGES

Le Directeur DEP. DES FINANCES PUBLIQUES

PHILIPPE PIGAULT

le 23 MARS 2018

Le préfet,

Pour la Préfète et par délégation,

La Directrice de l'action territoriale

03 MAI 2018

Marie-Christine NICOLICH

MINISTÈRE DE L'ACTION ET DES COMPTES PUBLICS

A BOURGES

le 04 AVR. 2018

Le Président,

P. Blanc



Pascal BLANC

FEUILLET A RETOURNER AUX SERVICES PREFECTORAUX EN TROIS EXEMPLAIRES, ACCOMPAGNE DE LA DELIBERATION DE VOTE DES TAUX

09 MAI 2018

COMMUNAUTE D'AGGLOMERATION : 033 BOURGES

1259 TEOM - I

ARRIVE LE

BOURGES PLUS

COMMUNES	Zone Intercommun. de Percept.	Zone Infra Communale	BASES D'IMPOSITION PREVISIONNELLES	TAUX VOTE	PRODUIT ATTENDU
006 ANNOIX	01	P	172 591	8,45	14.584
008 ARCAY	01	P	321 142	8,45	27.136
028 BERRY BOUY	01	P	797 018	8,45	67.348
033 BOURGES	01	P	89 003 538	8,45	7.520.799
050 LA CHAPELLE ST URSIN	01	P	2 666 539	8,45	225.323
129 LISSAY LOCHY	01	P	144 379	8,45	12.200
138 MARMAGNE	01	P	1 479 635	8,45	125.029
157 MORTHOMIERS	01	P	400 005	8,45	33.800
180 PLAIMPIED GIVAUDINS	01	P	1 253 073	8,45	105.885
205 ST DOULCHARD	01	P	16 158 934	8,45	1.365.430
213 ST GERMAIN DU PUY	01	P	9 306 059	8,45	786.362
218 ST JUST	01	P	407 036	8,45	34.395
226 ST MICHEL DE VOLANGIS	01	P	295 202	8,45	24.945
255 LE SUBDRAY	01	P	1 082 385	8,45	91.462
267 TROUY	01	P	2 605 427	8,45	220.159
288 VORLY	01	P	146 537	8,45	12.382
<b>TOTAL</b>			<b>126.239.500</b>		<b>10.667.239</b>

A BOURGES, le 23 mars 2018

A BOURGES, le 03 MAI 2018

A BOURGES, le 04 AVR. 2018

Le Directeur Départemental des Finances Publiques,


Le Préfet,

Le Président,

PHILIPPE FIGAULT

Pour la Préfète et par délégation,

Le Président,





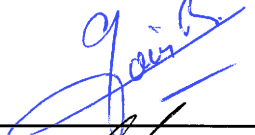


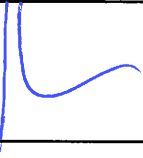





*(Signature)*  
Pascal BLANC













Marie-Christine NICOLICH

**COMPTE ADMINISTRATIF 2018**











**BUDGET PRINCIPAL**

COMMUNE	TITULAIRES	Émargement des Titulaires	SUPPLEANTS	Émargement des Suppléants
BOURGES	FENOLL Véronique			
LISSAY-LOCHY	VIAU Catherine		DELRUE Emmanuel	
VORLY	BILLOT Bernard		LEFEBVRE Corinne	
ARÇAY	HUCHINS Robert		LELONG Coralie	
MORTHOMIERS	GRAVELET Daniel	Absent	BELOUET Bernard	
BERRY-BOUY	GOIN Bernadette		CHALOPIN Jean-Pierre	
TROUY	SANTOSUOSSO Gérard			
ST GERMAIN DU PUY	BAUDOUIN Marie-Christine			
ST DOULCHARD	BEZARD Daniel			
LA CHAPELLE SAINT URSIN	BEUCHON Yvon			
PLAIMPIED-GIVAUDINS	BARNIER Patrick			
LE SUBDRAY	SUPLIE Corinne		MOREAU Sylvie	







**COMPTE ADMINISTRATIF 2018**

ST JUST	BESTAZZONI Rodolphe		PORTIER Jacqueline	
ST MICHEL DE VOLANGIS	POYET Denis		CARON Frantz	
ANNOIX	MAZÉ Alain		CARRÉ Marie-Paule	
MARMAGNE	JACQUET Annie			
BOURGES	MERCIER Philippe			
MEHUN-SUR-YEVRE	SALAK Jean-Louis			
BOURGES	BONNEFOY Nathalie			
BOURGES	CHALON Benoît			
BOURGES	MICHEL Marcella	Excusée - a donné pouvoir à Mme Sophie VANNIEUWENHUYZE		
BOURGES	MOUSNY Philippe			
BOURGES	SVABEK Marie-Odile			
BOURGES	GUINOT Pierre-Antoine			
BOURGES	PELLERIN Catherine			







**COMPTE ADMINISTRATIF 2018**

BOURGES	REBEYROL Martial	Excusé - a donné pouvoir à Mme Danielle SERRE		
BOURGES	SERRE Danielle			
BOURGES	BERGERAULT Bénédicte	Excusée - a donné pouvoir à M. Lilian LASNIER		
BOURGES	MORDANT Annie			
BOURGES	CHARPAGNE Frédéric			
BOURGES	PRENOIS Christelle			
BOURGES	MESEGUER Eric			
BOURGES	SITTLER Audrey	Excusée - a donné pouvoir à Mme Véronique FENOULL		
BOURGES	GUEGUEN Kévin			
BOURGES	LASNIER Lylian			
BOURGES	VANNIEUWENHUYZE Sophie			
BOURGES	TINAT Pascal	Excusé - a donné pouvoir à M. Philippe MERCIER		
BOURGES	LANCELOT Denise			
BOURGES	GEORGES Patrick			

**COMPTE ADMINISTRATIF 2018**

BOURGES	AUCLERT-BOURNIQUET Janine			
BOURGES	BEDIN Yannick	Absent		
BOURGES	FRAGNIER Gérald			
BOURGES	SINSOULIER Agnès	<u>ANS</u>		
BOURGES	LEFELLE Hugo	Excuse - a donné pouvoir à Mme Agnès SINSOULIER		
BOURGES	FELIX Irène			
BOURGES	BIGUIER Marie-Hélène	Excusée - a donné pouvoir à Mme Magali BESSARD		
BOURGES	BESSARD Magali			
BOURGES	CROTTÉ Joël	Absent		
LA CHAPELLE ST-URSIN	CHEVALIER Valérie	Excusée - a donné pouvoir à M. Yvon BEUCHON		
MARMAGNE	DAMIEN Jean-Michel			
MEHUN-SUR- YEVRE	MATHIEU Elisabeth	Excusée, a donné pouvoir à Mme Nicole HUBERT		
MEHUN-SUR- YEVRE	MEUNIER Bruno	Excuse - a donné pouvoir à M. Jean-Louis SALAD		
MEHUN-SUR- YEVRE	HUBERT Nicole			

**COMPTE ADMINISTRATIF 2018**

PLAIMPIED-GIVAUDINS	GUILLAUMIN Béatrice	Excusée - a donné pouvoir à M. Patrick BARNIER		
ST DOULCHARD	CAMPAGNE Françoise			
ST DOULCHARD	ALLEZARD Olivier			
ST DOULCHARD	PIETU Paulette	Excusée - a donné pouvoir à M. Olivier ALLEZARD		
ST DOULCHARD	DUMARÇAY Emmanuel			
ST DOULCHARD	GARON Mireille	Excusée - a donné pouvoir à Mme Françoise CAMPAGNE		
ST DOULCHARD	PERRIN Olivier			
ST DOULCHARD	CASSAN Bruno	Excusé		
ST GERMAIN DU PUY	CORBION Rémy			
ST GERMAIN DU PUY	DOHOLLOU Jean-Pierre	Excusé - a donné pouvoir à Mme Irène FELIX		
TROUY	MOREAU Nadine	Excusé - a donné pouvoir à M. Roland GOGUERY		
TROUY	GOGUERY Roland			



ARRETE - SIGNATURES

Nombre de membres en exercice : 66  
Nombre de membres présents : 46  
Nombre de membres votants: 60  
Nombre de suffrages exprimés : 53  
VOTES : Pour: 53  
          Contre: 0  
Abstentions : 7

Date de convocation : 17 Juin 2019


Présenté par le Président  
A Bourges .....le 24 Juin 2019

Délibéré par le Conseil Communautaire, réuni en session ordinaire  
A Bourges .....le 24 Juin 2019

Les membres, (voir document annexé)

Certifié exécutoire, compte tenu de la transmission en préfecture, le .....- 1. JUIL. 2019 ..... et de la publication le - 1 JUIL. 2019  
A Bourges, le 26 Juin 2019



Le Président,  
  
Pascal BLANC