



COMPTE ADMINISTRATIF

2016

BUDGET

TECHNOPOLE LAHITOLLE

Accusé de réception préfecture

Objet de l'acte : Compte administratif 2016 - Budget Annexe Technopôle Lahitolle

Date de transmission de l'acte : 05/07/2017

Date de réception de l'accusé de réception : 05/07/2017

Numéro de l'acte : 22c (voir l'acte associé)

Identifiant unique de l'acte : 018-241800507-20170626-22c-BF

Date de décision : 26/06/2017

Acte transmis par : Florence PERRIN

Nature de l'acte : Documents budgétaires et financiers

Matière de l'acte : 7. Finances locales
7.1. Decisions budgetaires
7.1.2. décisions budgétaires

	REPUBLIQUE FRANCAISE				
	COMMUNAUTE D'AGGLOMERATION DE BOURGES EXTRAIT DU REGISTRE DES DELIBERATIONS DU CONSEIL COMMUNAUTAIRE				
	SEANCE DU 26 JUIIN 2017 à 18h00 Salle du Conseil Municipal de la Mairie de Bourges				
Nombre de membres en exercice	Présents	Pouvoirs	Excusés (hors Pouvoir)	Absents	Date de la convocation
52	39	10	0	3	19 juin 2017

Présents : Pascal BLANC, Aymar de GERMAY, Daniel BEZARD, Marie-Christine BAUDOUIN, Gérard SANTOSUOSSO, Yvon BEUCHON, Patrick BARNIER, Bernadette GOIN, Corinne SUPLIE, Daniel GRAVELET, Rodolphe BESTAZZONI, Robert HUCHINS, Denis POYET, Bernard BILLOT, Alain MAZÉ, Catherine VIAU, Véronique FENOLL, Philippe MERCIER, Nathalie BONNEFOY, Marcella MICHEL, Marie-Odile SVABEK, Pierre-Antoine GUINOT, Martial REBEYROL, Danielle SERRE, Bénédicte BERGERAULT, Annie MORDANT, Christelle PRENOIS, Irène FELIX, Jean-Michel GUERINEAU, Kévin GUEGUEN, Agnès MENEZ, Françoise CAMPAGNE, Paulette PIETU, Emmanuel DUMARÇAY, Mireille GARON, Olivier PERRIN, Rémy CORBION, Yves LAUVERGEAT, Roland GOGUERY

Absents : Catherine PELLERIN, Gérald FRAGNIER, Yannick BEDIN

Pouvoirs : Benoit CHALON à Nathalie BONNEFOY, Philippe MOUSNY à Martial REBEYROL, Wladimir d'ORMESSON à Aymar de GERMAY, Frédéric CHARPAGNE à Christelle PRENOIS, Eric MESEGUER à Marie-Odile SVABEK, Audrey DI PRIMA à Véronique FENOLL, Marie-Hélène BIGUIER à Jean-Michel GUERINEAU, Agnès SINSOULIER à Irène FELIX, Olivier ALLEZARD à Paulette PIETU, Nadine MOREAU à Roland GOGUERY

Monsieur Kévin GUEGUEN et Monsieur Emmanuel DUMARÇAY sont désignés secrétaires de séance.

Domaine : Décisions budgétaires 7.1.2

- 22 -

Compte Administratif 2016 - Budgets Annexes Archéologie Préventive, Activités Locatives, Technopôle Lahitolle, Parc d'activités de la Voie Romaine et Parc d'activités du Moutet

Conformément à l'article L 2121-14 du Code Général des Collectivités Territoriales, le Conseil Communautaire élit un Président spécifique de séance.

M. Aymar de GERMAY, 1^{er} Vice-Président, est élu Président de séance.

Vu le Code Général des Collectivités Territoriales ;

Vu l'instruction budgétaire et comptable M14 ;

Vu l'avis favorable de la Commission Économie, Finances, Prospective, Contractualisation, Promotion du Tourisme du 9 juin 2017 ;

1. Budget Annexe Archéologie Préventive :

Considérant que le Compte Administratif de l'exercice 2016 du budget annexe « Archéologie Préventive » s'établit comme suit :

INVESTISSEMENT		FONCTIONNEMENT	
Recettes 2016 (a)		Recettes 2016 (d)	781 555,24
Dépenses 2016 (b)		Dépenses 2016 (e)	781 555,24
Solde d'exécution 2016 (a-b)	0,00	Résultat exercice 2016 (d-e)	0,00
Solde d'exécution 2015 reporté (c)		Résultat exercice 2015 reporté (f)	
Solde de clôture (a-b+c) = A	0,00	Résultat de clôture 2016 (d-e+f)	0,00

Ce budget ne comporte aucune écriture au niveau de la section d'investissement.

Les principales écritures inscrites en section de fonctionnement sont détaillées ci-dessous :

1.1. Les recettes de fonctionnement

Les recettes réelles de fonctionnement, représentent 781 555.24 € et sont composées :

- Des recettes de fouilles à hauteur de 243 107.90 €, (fouilles Angoulaire à La Chapelle Saint Ursin 154 958 € et 1^{er} acompte fouilles Maison de la Culture 88 149.90 €)
- Des recettes de redevances d'archéologie préventive (9 562.61 €) ; redevance substituée en cours d'année par une subvention accordée par l'Etat en compensation des travaux engagés pour les opérations de diagnostic archéologique (227 316.17 €),
- Des produits d'activités annexes : 1 621.63 €,
- Des produits exceptionnels divers : 1 137.38 €,
- Des atténuations de charges pour un montant de 32.94 €.

1.2. Les dépenses de fonctionnement

Les dépenses de fonctionnement, correspondant à 781 555.24 €, sont constituées comme suit :

- 371 440.49 € de charges à caractère général dont :
 - 150 466.10€ de dépenses réalisées dans le cadre de l'activité de fouilles du service archéologie,
 - 24 175.94 € de dépenses réalisées dans le cadre de l'activité de diagnostics,
 - 94 893.60 € au titre du loyer et 32 460 € pour les bureaux du service archéologie,
- 402 829.75 € de charges de personnel,
- 7 285.00 € de titres annulés sur exercices antérieurs.

Compte tenu des éléments présentés ci-avant, il a été nécessaire que la collectivité verse une subvention d'équilibre d'un montant de 298 776.61 €. Cette subvention est en forte baisse par rapport à 2015 où elle s'était établie à 565 204.74 €.

La section de fonctionnement est donc équilibrée en dépenses et en recettes et le solde d'exécution nul.

2. Budget Annexe Technopôle Lahitolle :

Le Compte Administratif de l'exercice 2016 du budget annexe « Technopole Lahitolle » s'établit comme suit :

INVESTISSEMENT		FONCTIONNEMENT	
Recettes 2016 (a)	7 469 571,03	Recettes 2016 (d)	633 156,76
Dépenses 2016 (b)	3 515 609,33	Dépenses 2016 (e)	673 156,76
Solde d'exécution 2016 (a-b)	3 953 961,70	Résultat exercice 2016 (d-e)	-40 000,00
Solde d'exécution 2015 reporté (c)	-5 293 117,29	Résultat exercice 2015 reporté (f)	40 000,00
Solde de clôture (a-b+c) = A	-1 339 155,59	Résultat de clôture 2016 (d-e+f)	0,00
RESTES A REALISER		SYNTHESE	
	INVT		
Restes à réaliser recettes (g)	1 834 200,00	Résultat de fonct. clôture 2016	0,00
Restes à réaliser dépenses (h)	88 416,98	Solde d'invnt de clôture 2016	-1 339 155,59
Solde restes à réaliser (g-h) = B	1 745 783,02	Fonds de roulement avant RAR	-1 339 155,59
		Solde des RAR	1 745 783,02
Solde de Clôture après RAR = A+B	406 627,43	Fonds de roulement après RAR	406 627,43

Au cours de l'année 2016, ce budget a subi d'importantes modifications, toutes les dépenses et recettes concernant l'hôtel d'entreprises et le centre d'affaires ayant été transférées à compter du 1^{er} juillet 2016 sur le nouveau budget annexe Activités Locatives.

2.1. La section de fonctionnement

2.1.1. Les recettes de fonctionnement

Les produits de fonctionnement, pour un montant total de 633 156,76 €, comprennent :

- Des produits de cession de terrains pour 109 440 €,
- Des recettes locatives pour 23 272,99 € correspondant au 1^{er} semestre 2016,
- Des produits de prestations de services : 3 308,37 € concernant l'organisation de la manifestation Envirorisk 2016,
- La subvention du Budget Principal d'un montant de 485 612,40 € (contre 378 188,87 € en 2015),
- La dotation de reprise des subventions d'investissement pour 11 523 € (écritures d'ordre – montant équivalent en dépense d'investissement).

2.1.2. Les dépenses de fonctionnement

En 2016, les dépenses de fonctionnement représentent 673 156,76 € et sont constituées :

- De dépenses d'exploitation pour un montant de 241 921,86 €. Elles comprennent notamment les charges relatives à la gestion des locaux commerciaux et les charges de copropriété du centre d'affaires pour le 1^{er} semestre 2016 ainsi que toutes les dépenses d'animation de la Technopôle Lahitolle,
- De charges de personnel représentant 179 040,38 € (initialement prises en charge sur le Budget Principal, puis refacturées en fin d'année sur le budget annexe Technopôle Lahitolle),
- De charges financières à hauteur de 60 679,48 €,
- D'écritures d'ordres (montant équivalent en recette d'investissement) :
 - o Dotations aux amortissements pour 82 075,04 €,
 - o Et constatation comptable de la sortie de l'actif d'une parcelle pour 109 440 €.

Après intégration du résultat de l'exercice 2015 (+ 40 000,00 €), et compte tenu de la subvention versée par le Budget Principal, le **résultat de la section de fonctionnement présente un résultat nul**.

2.2. La section d'investissement

2.2.1. Les recettes d'investissement

Les recettes d'investissement représentent 7 469 571,03 € et sont détaillées comme suit :

- **Recettes réelles : 7 247 175,01 €**
 - o 2 645 318,91 € de subventions d'équipement provenant de la Région et de l'Union Européenne,
 - o 2 200 000 € correspondant à la mobilisation d'un emprunt de la Banque Postale, pour l'exercice 2016,
 - o 2 100 000 € dans le cadre du refinancement d'un emprunt (somme équivalente en dépenses d'investissement),
 - o 301 456,10 € de recettes correspondant à la régularisation d'avances versées à la SEM Territoria dans le cadre de l'hôtel d'entreprises,
 - o 165 € de cautions reçues.
- **Recettes d'ordre : 222 396,02 €**

Les écritures d'ordre en recettes d'investissement sont détaillées comme suit :

- o 82 075,04 € pour la dotation aux amortissements (montant équivalent en dépense de fonctionnement),
- o 109 440 €, correspondant à la cession d'une parcelle de terrain (montant équivalent en recette de fonctionnement),

- o 30 880.98 €, correspondant aux écritures de transfert en compte d'immobilisation des avances faites à la SEM TERRITORIA dans le cadre de la réalisation de l'Hôtel d'Entreprises (montant équivalent en dépense d'investissement).

2.2.2. Les dépenses d'investissement :

Les dépenses de la section d'investissement pour un montant total de 3 515 609,33 € se décomposent comme suit :

- Dépenses réelles : 3 473 205.35 €
 - o Etudes pour un montant de 21 879.80€ (chapitre 20),
 - o Frais d'acquisitions foncières (chapitre 21) pour un montant de 1 300.20 €,
 - o Travaux (chapitre 23) pour un montant total de 1 112 071.32 € dont 752 932.20 € pour les travaux de la tranche n°1 de l'aménagement de la ZAC Lahitolle,
 - o Dépenses liées à la dette s'élèvent à 2 337 954.03 €, dont 2 100 000 € sont dus à une opération de refinancement d'emprunt (cf détail point 2.3).
- Dépenses d'ordre :

Les écritures d'ordre en dépense d'investissement sont détaillées comme suit :

- 11 523 € pour la reprise des subventions (montant équivalent en recette de fonctionnement),
- 30 880.98 €, correspondant aux écritures de transfert en compte d'immobilisation des avances faites à la SEM TERRITORIA dans le cadre de la réalisation de l'Hôtel d'Entreprises (montant équivalent en recettes d'investissement).

Avec le report du solde d'exécution déficitaire de 2015 de -5 293 117,29€, la **section d'investissement se solde en 2016 par un déficit de - 1 339 155,59€ (avant prise en compte des restes à réaliser).**

Les restes à réaliser de la section d'investissement s'élèvent à :

- 88 416.98 € en dépenses, comprenant :
 - Achat de logiciel : 6 050 €,
 - Des acquisitions foncières : 12 000 €,
 - Des petits travaux divers : 3 333.33 €,
 - Des travaux pour l'aménagement de la ZAC : 67 033.65 €,
- et 1 834 200 € en recettes, dont :
 - 1 829 200 € d'emprunt,
 - 5 000 € de subvention attendue.

Après prise en compte des restes à réaliser, **le solde d'exécution d'investissement de clôture est excédentaire de 406 627,43€,** soit le montant disponible pour le Budget Supplémentaire de 2017.

2.3. La dette

Au 1^{er} janvier 2016, l'encours de dette du Technopole Lahitolle était de 6 748 583.01 €.

Au cours de l'année, les opérations suivantes ont été effectuées :

- les emprunts concernant le Centre d'Affaires et l'Hôtel d'Entreprises ont été transférés sur le budget annexe Activités Locatives.
- la Communauté d'Agglomération a procédé au refinancement d'un emprunt de 2 100 000 €, avec le paiement en fonctionnement d'une indemnité de 120 €.
- un emprunt de 2 200 000 € a été mobilisé auprès de la Banque Postale.

Au 31/12/2016, l'encours de dette s'établit à 4 154 999.99 €, avec un taux moyen d'intérêt de 0.74%, pour une durée de vie résiduelle moyenne de 14 ans et 4 mois.

3. Budget Annexe Activités locatives :

Le budget annexe « Activités Locatives » a été créé le 1^{er} juillet 2016 et ne comporte donc qu'un semestre de dépenses et recettes. Il regroupe toutes les activités locatives de la Communauté d'Agglomération soumises à TVA situées dans les quartiers Chancellerie, Comitec et Lahitolle.

Le Compte Administratif de l'exercice 2016 du budget annexe « Activités locatives » s'établit comme suit :

INVESTISSEMENT		FONCTIONNEMENT	
Recettes 2016 (a)	730 199,43	Recettes 2016 (d)	825 914,14
Dépenses 2016 (b)	953 120,05	Dépenses 2016 (e)	465 860,21
Solde d'exécution 2016 (a-b)	-222 920,62	Résultat exercice 2016 (d-e)	360 053,93
Solde d'exécution antérieur(*) reporté (c)	-48 178,42	Résultat ex. antérieur(*) reporté (f)	53 634,57
Solde de clôture (a-b+c) = A	-271 099,04	Résultat de clôture 2016 (d-e+f)	413 688,50
RESTES A REALISER		SYNTHESE	
	INVT		
Restes à réaliser recettes (g)		Résultat de fonct. clôture 2016	413 688,50
Restes à réaliser dépenses (h)	142 589,46	Solde d'invnt de clôture 2016	-271 099,04
Solde restes à réaliser (g-h) = B	-142 589,46	Fonds de roulement avant RAR	142 589,46
		Solde des RAR	-142 589,46
Solde de Clôture après RAR = A+B	-413 688,50	Fonds de roulement après RAR	0,00

(*) Résultats antérieurs des budgets Chancellerie et Comitec

3.1. La section de fonctionnement

Les produits de fonctionnement s'élèvent à 825 914,14 € et comprennent :

- Les recettes locatives pour un total de 110 850,79 €,
- La subvention du Budget Principal, d'un montant de 715 063,35 €.

En 2016, les dépenses de fonctionnement représentent 465 860,21 € et sont constituées :

- De dépenses d'exploitation des différents bâtiments pour un montant de 284 544,29 €,
- De charges financières à hauteur de 176 315,92 €,
- Des charges exceptionnelles pour 5 000 €.

Après intégration des résultats antérieurs (+ 53 634,57 €), **la section de fonctionnement présente un excédent de clôture de 413 688,50 €**. Ce dernier devra faire l'objet d'une décision en matière d'affectation du résultat.

3.2. La section d'investissement

Les recettes d'investissement représentent 730 199,43 € et comprennent :

- 95 484,60 € de subventions versées par la Région,
- 630 000 € correspondant au refinancement d'un emprunt (somme équivalente en dépense d'investissement),
- 4 714,83 € de dépôts de garantie versés par de nouveaux locataires.

Les dépenses de la section d'investissement s'établissent à 953 120,05 € et se décomposent comme suit :

- remboursement du capital de la dette, à hauteur de 23 933,79 €,
- 630 000 € correspondant au refinancement d'un emprunt (somme équivalente en recette d'investissement),
- et des travaux réalisés (chapitre 23) pour 299 186,26 €, dont près de 244 000 € pour le plateau technique de formation de l'hôtel d'entreprises.

Avec le report du solde d'exécution déficitaire antérieur de -48 178,42 €, la section d'investissement se solde en 2016 par un déficit de -271 099,04 €, avant prise en compte des restes à réaliser. Ceux-ci s'élevant à 142 589,46 € en dépenses, **le solde de clôture en investissement est déficitaire de - 413 688,50 €.** Le solde de clôture du budget annexe Activités locatives, après prise en compte des restes à réaliser, toutes sections confondues est donc nul.

3.3. La dette

Au 31/12/2016, l'encours de dette de ce budget annexe s'établit à 5 247 857.07 € après intégration de tous les emprunts liés aux Activités Locatives soumises à TVA. Cette dette est composée de 8 emprunts souscrits auprès de 4 organismes bancaires. Le taux moyen est de 1.70% et la durée de vie résiduelle moyenne de 17 ans et 7 mois.

4. Budget Annexe Parc d'Activités de la Voie Romaine :

Le Compte Administratif de l'exercice 2016 du budget annexe « Parc d'Activités de la Voie Romaine » s'établit comme suit :

INVESTISSEMENT		FONCTIONNEMENT	
Recettes 2016 (a)	1 069 793,59	Recettes 2016 (d)	25 122,42
Dépenses 2016 (b)	25 122,10	Dépenses 2016 (e)	1 094 915,69
Solde d'exécution 2016 (a-b)	1 044 671,49	Résultat exercice 2016 (d-e)	-1 069 793,27
Solde d'exécution 2015 reporté (c)		Résultat exercice 2015 reporté (f)	1 762 949,62
Solde de clôture (a-b+c) = A	1 044 671,49	Résultat de clôture 2016 (d-e+f)	693 156,35
RESTES A REALISER		SYNTHESE	
	INVT		
Restes à réaliser recettes (g)		Résultat de fonct. clôture 2016	693 156,35
Restes à réaliser dépenses (h)		Solde d'invt de clôture 2016	1 044 671,49
Solde restes à réaliser (g-h) = B	0,00	Fonds de roulement avant RAR	1 737 827,84
		Solde des RAR	0,00
Solde de Clôture après RAR = A+B	1 044 671,49	Fonds de roulement après RAR	1 737 827,84

S'agissant d'un budget de zones d'activités économiques, les dépenses d'aménagement sont intégralement imputées en fonctionnement puis transférées en investissement par opérations d'ordre budgétaires.

4.1. La section de fonctionnement

Les recettes de fonctionnement comprennent principalement des recettes d'ordre correspondant aux écritures de transfert des dépenses de fonctionnement en compte de stocks (montant équivalent en dépense d'investissement), pour 25 122.10 € et une écriture réelle de régularisation de centimes de TVA pour 0.32 €.

Les dépenses de fonctionnement sont constituées :

- des dépenses de travaux pour l'aménagement du Parc d'Activités pour 25 122.10 €,
- des dépenses d'ordre pour un montant de 1 069 793.59 € correspondant à la variation de stocks de terrains aménagés.

Après prise en compte du résultant antérieur (1 762 949,62€), **le résultat de la section de clôture en 2016 présente un excédent 693 156,35 €.**

4.2. La section d'investissement

Les dépenses d'investissement sont uniquement constituées de mouvements d'ordre et correspondent au constat de la variation des stocks, pour un montant total de 25 122.10 €.

Les recettes d'investissement correspondent à des écritures d'ordre pour constatation de la variation de stocks de terrains aménagés : 1 069 793.59 €

La section d'investissement est excédentaire de **1 044 671,49 €**.

Les résultats de clôture 2016 ont fait l'objet d'une reprise anticipée au BP 2017 par délibération du conseil communautaire du 03/04/2017. Les résultats du CA 2016 sont strictement conformes à ceux repris à l'occasion du BP 2017.

5. Budget Annexe Parc du Moutet :

Le Compte Administratif de l'exercice 2016 du budget annexe « Parc d'Activités du Moutet » s'établit comme suit :

INVESTISSEMENT		FONCTIONNEMENT	
Recettes 2016 (a)	44 083,61	Recettes 2016 (d)	660 801,34
Dépenses 2016 (b)	660 800,00	Dépenses 2016 (e)	660 800,00
Solde d'exécution 2016 (a-b)	-616 716,39	Résultat exercice 2016 (d-e)	1,34
Solde d'exécution 2015 reporté (c)	-44 083,61	Résultat exercice 2015 reporté (f)	23,39
Solde de clôture (a-b+c) = A	-660 800,00	Résultat de clôture 2016 (d-e+f)	24,73
RESTES A REALISER		SYNTHESE	
	INVT		
Restes à réaliser recettes (g)	660 800,00	Résultat de fonct. clôture 2016	24,73
Restes à réaliser dépenses (h)	0,00	Solde d'invnt de clôture 2016	-660 800,00
Solde restes à réaliser (g-h) = B	660 800,00	Fonds de roulement avant RAR	-660 775,27
		Solde des RAR	660 800,00
Solde de Clôture après RAR = A+B	0,00	Fonds de roulement après RAR	24,73

Tout comme le budget annexe Parc d'Activités de la Voie Romaine, s'agissant d'un budget de zones d'activités économiques, les dépenses d'aménagement sont intégralement imputées en fonctionnement puis transférées en investissement par opérations d'ordre budgétaires.

5.1. La section de fonctionnement

Les recettes de fonctionnement comprennent principalement les recettes d'ordre de fonctionnement correspondant aux écritures de transfert des dépenses de fonctionnement en compte de stocks (montant équivalent en dépense d'investissement), pour 660 800 € et une écriture de recette réelle de régularisation de centimes de TVA pour 1.34 €.

Les dépenses de fonctionnement représentent 660 800 € et sont constituées des dépenses d'études et de travaux pour l'aménagement du Parc d'Activités.

Après prise en compte du résultant antérieur, **le résultat de la section de clôture en 2016 présente un excédent 24,73 €**. Ce dernier devra faire l'objet d'une décision en matière d'affectation du résultat.

5.2. La section d'investissement

Les dépenses d'investissement sont uniquement constituées de mouvements d'ordre pour constater la variation des stocks, pour un montant total de 660 800 €.

Les recettes d'investissement correspondent à l'excédent de fonctionnement capitalisé intégré en section d'investissement pour couvrir le déficit constaté fin 2015 pour un montant de 44 083.61 €.

Avant prise en compte des restes à réaliser, la section d'investissement est déficitaire de - 660 800,00 €. Après prise en compte des restes à réaliser (souscription d'un emprunt de 660 800 € non encore mobilisé), **le solde de clôture en investissement est nul.**

Monsieur Gérard SANTOSUOSSO rapporteur entendu,

Conformément à l'article L2121-4 du Code Général des Collectivités Territoriales, M. Pascal BLANC sort de la salle et M Aymar de GERMAÿ fait procéder au vote.

Après en avoir délibéré,

Budget Annexe Archéologie Préventive

Le Conseil Communautaire, à l'unanimité des membres présents ou représentés, sachant que M. Pascal BLANC n'a pas pris part au vote :

- **donne acte de la présentation faite du Compte Administratif 2016 du budget annexe Archéologie Préventive,**
- **arrête les résultats tels qu'ils sont établis dans les documents budgétaires précités,**
- **adopte le Compte Administratif 2016 du budget annexe Archéologie Préventive.**

Budget Annexe Technopôle Lahitolle

Le Conseil Communautaire, à l'unanimité des membres présents ou représentés, sachant que M. Pascal BLANC n'a pas pris part au vote :

- **donne acte de la présentation faite du Compte Administratif 2016 du budget annexe Technopôle Lahitolle,**
- **reconnait la sincérité des restes à réaliser,**
- **arrête les résultats tels qu'ils sont établis dans les documents budgétaires précités,**
- **adopte le Compte Administratif 2016 du budget annexe Technopôle Lahitolle.**

Budget Annexe Activités Locatives

Le Conseil Communautaire, à l'unanimité des membres présents ou représentés, sachant que M. Pascal BLANC n'a pas pris part au vote :

- **donne acte de la présentation faite du Compte Administratif 2016 du budget annexe Activités Locatives,**
- **reconnait la sincérité des restes à réaliser,**
- **arrête les résultats tels qu'ils sont établis dans les documents budgétaires précités,**
- **adopte le Compte Administratif 2016 du budget annexe Activités Locatives.**

Budget Annexe Parc d'Activités de la Voie Romaine

Le Conseil Communautaire, à l'unanimité des membres présents ou représentés, sachant que M. Pascal BLANC n'a pas pris part au vote :

- **donne acte de la présentation faite du Compte Administratif 2016 du budget annexe Parc d'Activités de la Voie Romaine,**
- **arrête les résultats tels qu'ils sont établis dans les documents budgétaires précités,**
- **adopte le Compte Administratif du budget annexe Parc d'Activités de la Voie Romaine.**

Budget Annexe Parc d'Activités du Moutet

Le Conseil Communautaire, à l'unanimité des membres présents ou représentés, sachant que M. Pascal BLANC n'a pas pris part au vote :


- donne acte de la présentation faite du Compte Administratif 2016 du budget annexe Parc d'Activités du Moutet,
- reconnaît la sincérité des restes à réaliser,
- arrête les résultats tels qu'ils sont établis dans les documents budgétaires précités,
- adopte le Compte Administratif du budget annexe Parc d'Activités du Moutet.

Fait à Bourges, le 27 juin 2017

Le Président certifie sous sa responsabilité
le caractère exécutoire du présent acte
Dépôt Préfecture le Publication du

- 5 JUIL. 2017 - 4 JUIL. 2017

Pour le Président et par délégation,
Le Directeur Général des Services,
David VIGOUROUX



Pour le Président et par délégation,
Le Vice-Président,

Gérard SANTOSUOSSO

La présente délibération est susceptible de faire l'objet d'un recours auprès du Tribunal Administratif d'Orléans dans un délai de deux mois à compter de la transmission au Représentant de l'Etat et de sa publication ou de sa notification.

REPUBLIQUE FRANÇAISE

- BOURGES PLUS (1)

AGREGE AU BUDGET PRINCIPAL DE BUDGET PRINCIPAL (2)

Numéro SIRET : 24180050700113

POSTE COMPTABLE : TRESORERIE DE BOURGES MUNICIPALE

M 14

Compte administratif

voté par nature

BUDGET : TECHNOPOLE LAHITOLLE (3)

ANNEE 2016

(1) Indiquer la nature juridique et le nom de la collectivité ou de l'établissement (commune, CCAS, EPCI, syndicat mixte, etc).

(2) A renseigner uniquement pour les budgets annexes.

(3) Indiquer le budget concerné : budget principal ou libellé du budget annexe.

Sommaire

I - Informations générales (5)

A - Informations statistiques, fiscales et financières	4
B - Modalités de vote du budget	5

II - Présentation générale du budget

A1 - Vue d'ensemble - Exécution du budget et détail des restes à réaliser	6
A2 - Vue d'ensemble - Section de fonctionnement - Chapitres	8
A3 - Vue d'ensemble - Section d'investissement - Chapitres	9
B1 - Balance générale du budget - Dépenses	11
B2 - Balance générale du budget - Recettes	12

III - Vote du budget

A1 - Section de fonctionnement - Détail des dépenses	13
A2 - Section de fonctionnement - Détail des recettes	15
B1 - Section d'investissement - Détail des dépenses	16
B2 - Section d'investissement - Détail des recettes	17
B3 - Opérations d'équipement - Détail des chapitres et articles	18

IV - Annexes (6)

A - Eléments du bilan

A1 - Présentation croisée par fonction (1)	19
A1.1 - Présentation croisée par fonction - Détail fonctionnement	25
A1.2 - Présentation croisée par fonction - Détail investissement	54
A2.1 - Etat de la dette - Détail des crédits de trésorerie	90
A2.2 - Etat de la dette - Répartition par nature de dette	91
A2.3 - Etat de la dette - Répartition des emprunts par structure de taux	95
A2.4 - Etat de la dette - Typologie de la répartition de l'encours	97
A2.5 - Etat de la dette - Détail des opérations de couverture	98
A2.6 - Etat de la dette - Remboursement anticipé d'un emprunt avec refinancement	100
A2.7 - Etat de la dette - Emprunts renégociés au cours de l'année N	101
A2.8 - Etat de la dette - Dette pour financer l'emprunt d'un autre organisme	102
A2.9 - Etat de la dette - Autres dettes	103
A3 - Méthodes utilisées pour les amortissements	104
A4 - Etat des provisions	Sans Objet
A5 - Etalement des provisions	Sans Objet
A6.1 - Equilibre des opérations financières - Dépenses	105
A6.2 - Equilibre des opérations financières - Recettes	106
A7.1.1 - Etats des dépenses et recettes des services d'eau et d'assainissement - Fonctionnement (2)	Sans Objet
A7.1.2 - Etats des dépenses et recettes des services d'eau et d'assainissement - Investissement (2)	Sans Objet
A7.2.1 - Etats des dépenses et recettes des services assujettis à la TVA - Fonctionnement (3)	Sans Objet
A7.2.2 - Etats des dépenses et recettes des services assujettis à la TVA - Investissement (3)	Sans Objet
A7.3.1 - Etats de la répartition de la TEOM - Fonctionnement (4)	Sans Objet
A7.3.2 - Etats de la répartition de la TEOM - Investissement (4)	Sans Objet
A8 - Etat des charges transférées	Sans Objet
A9 - Détail des opérations pour le compte de tiers	Sans Objet
A10.1 - Variation du patrimoine (article R. 2313-3 du CGCT) - Entrées	107
A10.2 - Variation du patrimoine (article R. 2313-3 du CGCT) - Sorties	108
A10.3 - Opérations liées aux cessions	109
A10.4 - Variation du patrimoine (article L. 300-5 du code de l'urbanisme) - Entrées	Sans Objet
A10.5 - Variation du patrimoine (article L. 300-5 du code de l'urbanisme) - Sorties	Sans Objet
A11 - Etat des travaux en régie	Sans Objet
A12 - Emploi des crédits communautaires dans le cadre de la subvention globale	Sans Objet

B - Engagements hors bilan

B1.1 - Etat des emprunts garantis par la commune ou l'établissement	Sans Objet
B1.2 - Calcul du ratio d'endettement relatif aux garanties d'emprunt	Sans Objet
B1.3 - Etat des contrats de crédit-bail	Sans Objet
B1.4 - Etat des contrats de partenariat public-privé	Sans Objet
B1.5 - Etat des autres engagements donnés	Sans Objet
B1.6 - Etat des engagements reçus	Sans Objet
B1.7 - Liste des concours attribués à des tiers en nature ou en subventions	Sans Objet
B2.1 - Etat des autorisations de programme et des crédits de paiement afférents	110
B2.2 - Etat des autorisations d'engagement et des crédits de paiement afférents	Sans Objet

B3 - Emploi des recettes grevées d'une affectation spéciale	Sans Objet
C - Autres éléments d'informations	
C1.1 - Etat du personnel	Sans Objet
C1.2 - Actions de formation des élus	Sans Objet
C2 - Liste des organismes dans lesquels a été pris un engagement financier	Sans Objet
C3.1 - Liste des organismes de regroupement auxquels adhère la commune ou l'établissement	Sans Objet
C3.2 - Liste des établissements publics créés	Sans Objet
C3.3 - Liste des services individualisés dans un budget annexe	Sans Objet
C3.4 - Liste des services assujettis à la TVA et non érigés en budget annexe	Sans Objet
C3.5 - Présentation agrégée du budget principal et des budgets annexes	Sans Objet
C3.6 - Identification des flux croisés	Sans Objet
D - Décision en matière de taux de contributions directes - Arrêté et signatures	
D1 - Décision en matière de taux de contributions directes	Sans Objet
D2 - Arrêté et signatures	111

(1) Cette présentation est obligatoire pour les communes de 3 500 habitants et plus (art. L. 2312-3 du CGCT), les groupements comprenant au moins une commune de 3 500 habitants et plus (art. R. 5211-14 du CGCT) et leurs établissements publics. Il n'a cependant pas à être produit par les services à activité unique érigés en établissement public ou budget annexe. Les autres communes et établissements peuvent les présenter de manière facultative.

(2) Cet état ne peut être produit que par les communes dont la population est inférieure à 500 habitants qui gèrent les services de distribution de l'eau potable et d'assainissement sous forme de régie simple sans budget annexe (article L. 2221-11 du CGCT).

(3) Cf. article R. 2313-3 du CCGT.

(4) Cet état est obligatoirement produit par les communes et groupements de communes de 10 000 habitants et plus ayant institué la TEOM et assurant au moins la collecte des déchets ménagers.

(5) Les associations syndicales autorisées doivent utiliser leur état particulier « *Informations générales* » annexé à l'arrêté n° NOR : INTB1237402A, relatif au cadre budgétaire et comptable applicable aux associations syndicales autorisées.

(6) Les associations syndicales autorisées remplissent et joignent uniquement les états qui les concernent au titre de l'exercice et au titre du détail des comptes de bilan.

Préciser, pour chaque annexe, si l'état est sans objet le cas échéant.

I – INFORMATIONS GENERALES	I
MODALITES DE VOTE DU BUDGET	B

POUR MEMOIRE⁽¹⁾

- I – L'assemblée délibérante a voté le présent budget par nature :
- au niveau (2) du chapitre pour la section de fonctionnement.
 - au niveau (2) du chapitre pour la section d'investissement.
 - sans (3) les chapitres « opérations d'équipement » de l'état III B 3.
 - sans (4) vote formel sur chacun des chapitres.

La liste des articles spécialisés sur lesquels l'ordonnateur ne peut procéder à des virements d'article à article est la suivante :

II – En l'absence de mention au paragraphe I ci-dessus, le budget est réputé voté par chapitre, et, en section d'investissement, sans chapitre de dépense « opération d'équipement ».

III – Les provisions sont (5) budgétaires Délibération n°21 du 07/12/2015.

(1) Rappeler les modalités relatives au vote du budget.

(2) A compléter par « du chapitre » ou « de l'article ».

(3) Indiquer « avec » ou « sans » les chapitres opérations d'équipement.

(4) Indiquer « avec » ou « sans » vote formel.

(5) A compléter par un seul des deux choix suivants :

- semi-budgétaires (pas d'inscription en recette de la section d'investissement),
- budgétaires (délibération n° du).

II – PRESENTATION GENERALE DU BUDGET	II
VUE D'ENSEMBLE	A1

EXECUTION DU BUDGET

		DEPENSES		RECETTES	
REALISATIONS DE L'EXERCICE (mandats et titres)	Section de fonctionnement	A	673 156,76	G	633 156,76
	Section d'investissement	B	3 515 609,33	H	7 469 571,03

+ +

REPORTS DE L'EXERCICE N-1	Report en section de fonctionnement (002)	C	0,00 (si déficit)	I	40 000,00 (si excédent)
	Report en section d'investissement (001)	D	5 293 117,29 (si déficit)	J	0,00 (si excédent)

= =

TOTAL (réalisations + reports)	= A+B+C+D	9 481 883,38	= G+H+I+J	8 142 727,79
--------------------------------	-----------	--------------	-----------	--------------

RESTES A REALISER A REPORTER EN N+1 (1)	Section de fonctionnement	E	0,00	K	0,00
	Section d'investissement	F	88 416,98	L	1 834 200,00
	TOTAL des restes à réaliser à reporter en N+1	= E+F	88 416,98	= K+L	1 834 200,00

RESULTAT CUMULE	Section de fonctionnement	= A+C+E	673 156,76	= G+I+K	673 156,76
	Section d'investissement	= B+D+F	8 897 143,60	= H+J+L	9 303 771,03
	TOTAL CUMULE	= A+B+C+D+E+F	9 570 300,36	= G+H+I+J+K+L	9 976 927,79

DETAIL DES RESTES A REALISER

Chap.	Libellé	Dépenses engagées non mandatées	Titres restant à émettre		
TOTAL DE LA SECTION DE FONCTIONNEMENT		E	0,00	K	0,00
011	Charges à caractère général	0,00			
012	Charges de personnel, frais assimilés	0,00			
014	Atténuations de produits	0,00			
65	Autres charges de gestion courante	0,00			
656	Frais fonctionnement des groupes d'élus	0,00			
66	Charges financières	0,00			
67	Charges exceptionnelles	0,00			
70	Produits services, domaine et ventes div			0,00	
73	Impôts et taxes			0,00	
74	Dotations et participations			0,00	
75	Autres produits de gestion courante			0,00	
013	Atténuations de charges			0,00	
76	Produits financiers			0,00	
77	Produits exceptionnels			0,00	
TOTAL DE LA SECTION D'INVESTISSEMENT		F	88 416,98	L	1 834 200,00
010	Stocks (4)	0,00		0,00	
024	Produits des cessions d'immobilisations			0,00	
10	Dotations, fonds divers et réserves	0,00		0,00	
13	Subventions d'investissement	0,00		5 000,00	
16	Emprunts et dettes assimilées	0,00		1 829 200,00	

Chap.	Libellé	Dépenses engagées non mandatées	Titres restant à émettre
18	Compte de liaison : affectat° (BA,régie) (6)	0,00	0,00
20	Immobilisations incorporelles	6 050,00	0,00
204	Subventions d'équipement versées	0,00	0,00
21	Immobilisations corporelles	15 333,33	0,00
22	Immobilisations reçues en affectation (5)	0,00	0,00
23	Immobilisations en cours	67 033,65	0,00
26	Participat° et créances rattachées	0,00	0,00
27	Autres immobilisations financières	0,00	0,00

(1) Les restes à réaliser de la section de fonctionnement correspondent en dépenses, aux dépenses engagées non mandatées et non rattachées telles qu'elles ressortent de la comptabilité des engagements et en recettes, aux recettes certaines n'ayant pas donné lieu à l'émission d'un titre et non rattachées (R. 2311-11 du CGCT).

Les restes à réaliser de la section d'investissement correspondent en dépenses, aux dépenses engagées non mandatées au 31/12 de l'exercice précédent telles qu'elles ressortent de la comptabilité des engagements et aux recettes certaines n'ayant pas donné lieu à l'émission d'un titre au 31/12 de l'exercice précédent (R. 2311-11 du CGCT).

(2) Le chapitre 45 doit être détaillé conformément au plan de compte, tant en dépenses qu'en recettes.

BUDGET TECHNOPOLE LAHITOLLE

Liste des reports d'investissement - dépenses

Nature	Fonction	Objet de l'engagement	Montant Budgétaire
Chapitre 20 - Immobilisations incorporelles			6 050,00 €
2051	90	Concessions et droits similaires	6 050,00 €
Chapitre 21 - Immobilisations corporelles			15 333,33 €
2111	90	Terrains nus	12 000,00 €
2188	90	Autres	3 333,33 €
Chapitre 23 - Immobilisations en cours			67 033,65 €
2315	90	Installations, matériel et outillage techniques	67 033,65 €
TOTAL			88 416,98 €

Arrêté le présent état à la somme de quatre-vingt-huit mille quatre cent seize euros et quatre-vingt-dix-huit centimes.



Pour le Président et par délégation,

Le Vice-Président,
Gérard SANTOSUOSSO

BUDGET TECHNOPOLE LAHITOLLE

Liste des reports d'investissement - recettes

Nature	Fonction	Objet de l'engagement	Montant Budgétaire
Chapitre 13 - Subventions d'investissement reçues			5 000,00 €
1312	01	Subventions d'équipement transférables -	5 000,00 €
Chapitre 16 - Emprunts et dettes assimilés			1 829 200,00 €
1641	01	Emprunts en Euros	1 829 200,00 €
TOTAL			1 834 200,00 €

Arrêté le présent état à la somme de un million huit cent trente-quatre mille deux cents euros.



Pour le Président et par délégation,

Le Vice-Président,
Gérard SANTOSUOSSO

II - PRESENTATION GENERALE DU BUDGET	II
SECTION DE FONCTIONNEMENT – CHAPITRES	A2

DEPENSES DE FONCTIONNEMENT

Chap.	Libellé	Crédits ouverts (BP+DM+RAR N-1)	Crédits employés (ou restant à employer)			Crédits annulés
			Mandats émis	Charg. rattachées	Restes à réaliser au 31/12	
011	Charges à caractère général	423 400,00	193 011,38	48 910,48	0,00	181 478,14
012	Charges de personnel, frais assimilés	180 000,00	179 040,38	0,00	0,00	959,62
014	Atténuations de produits	0,00	0,00	0,00	0,00	0,00
65	Autres charges de gestion courante	2 000,00	0,00	0,00	0,00	2 000,00
656	Frais fonctionnement des groupes d'élus	0,00	0,00	0,00	0,00	0,00
Total des dépenses de gestion courante		605 400,00	372 051,76	48 910,48	0,00	184 437,76
66	Charges financières	75 800,00	56 938,04	3 741,44	0,00	15 120,52
67	Charges exceptionnelles	2 000,00	0,00	0,00	0,00	2 000,00
68	Dotations provisions semi-budgétaires (1)	0,00	0,00			0,00
022	Dépenses imprévues	0,00				
Total des dépenses réelles de fonctionnement		683 200,00	428 989,80	52 651,92	0,00	201 558,28
023	Virement à la section d'investissement (2)	89 300,00				
042	Opérat° ordre transfert entre sections (2)	100 000,00	191 515,04			-91 515,04
043	Opérat° ordre intérieur de la section (2)	0,00	0,00			0,00
Total des dépenses d'ordre de fonctionnement		189 300,00	191 515,04			-2 215,04
TOTAL		872 500,00	620 504,84	52 651,92	0,00	199 343,24
Pour information D 002 Déficit de fonctionnement reporté de N-1		(3) 0,00				

RECETTES DE FONCTIONNEMENT

Chap.	Libellé	Crédits ouverts (BP+DM+RAR N-1)	Crédits employés (ou restant à employer)			Crédits annulés
			Titres émis	Prod. rattachées	Restes à réaliser au 31/12	
013	Atténuations de charges	0,00	0,00	0,00	0,00	0,00
70	Produits services, domaine et ventes div	0,00	3 308,37	0,00	0,00	-3 308,37
73	Impôts et taxes	0,00	0,00	0,00	0,00	0,00
74	Dotations et participations	53 000,00	0,00	0,00	0,00	53 000,00
75	Autres produits de gestion courante	714 500,00	508 885,39	0,00	0,00	205 614,61
Total des recettes de gestion courante		767 500,00	512 193,76	0,00	0,00	255 306,24
76	Produits financiers	0,00	0,00	0,00	0,00	0,00
77	Produits exceptionnels	0,00	109 440,00	0,00	0,00	-109 440,00
78	Reprises provisions semi-budgétaires (1)	0,00	0,00			0,00
Total des recettes réelles de fonctionnement		767 500,00	621 633,76	0,00	0,00	145 866,24
042	Opérat° ordre transfert entre sections (2)	65 000,00	11 523,00			53 477,00
043	Opérat° ordre intérieur de la section (2)	0,00	0,00			0,00
Total des recettes d'ordre de fonctionnement		65 000,00	11 523,00			53 477,00
TOTAL		832 500,00	633 156,76	0,00	0,00	199 343,24
Pour information R 002 Excédent de fonctionnement reporté de N-1		(3) 40 000,00				

(1) Si la commune ou l'établissement applique le régime des provisions semi-budgétaires.

(2) DF 023 = RI 021 ; DI 040 = RF 042 ; RI 040 = DF 042 ; DI 041 = RI 041 ; DF 043 = RF 043.

(3) Les lignes de report ne font pas l'objet d'émission de mandat ou de titre (inscrire le montant reporté).

II – PRESENTATION GENERALE DU BUDGET	II
SECTION D'INVESTISSEMENT – CHAPITRES	A3

DEPENSES D'INVESTISSEMENT

Chap.	Libellé	Crédits ouverts (BP+DM+RAR N-1)	Mandats émis	Restes à réaliser au 31/12	Crédits annulés
010	Stocks (3)	0,00	0,00	0,00	0,00
20	Immobilisations incorporelles (sauf 204)	107 118,00	21 879,80	6 050,00	79 188,20
204	Subventions d'équipement versées	0,00	0,00	0,00	0,00
21	Immobilisations corporelles	29 533,33	1 300,20	15 333,33	12 899,80
22	Immobilisations reçues en affectation (4)	0,00	0,00	0,00	0,00
23	Immobilisations en cours	1 416 861,38	1 112 071,32	67 033,65	237 756,41
	Total des opérations d'équipement	0,00	0,00	0,00	0,00
	Total des dépenses d'équipement	1 553 512,71	1 135 251,32	88 416,98	329 844,41
10	Dotations, fonds divers et réserves	0,00	0,00	0,00	0,00
13	Subventions d'investissement	0,00	0,00	0,00	0,00
16	Emprunts et dettes assimilées	2 340 500,00	2 337 954,03	0,00	2 545,97
18	Compte de liaison : affectat° (BA,régie) (5)	0,00	0,00	0,00	0,00
26	Participat° et créances rattachées	0,00	0,00	0,00	0,00
27	Autres immobilisations financières	0,00	0,00	0,00	0,00
020	Dépenses imprévues	0,00			
	Total des dépenses financières	2 340 500,00	2 337 954,03	0,00	2 545,97
45...	Total des opé. pour compte de tiers (6)	0,00	0,00	0,00	0,00
	Total des dépenses réelles d'investissement	3 894 012,71	3 473 205,35	88 416,98	332 390,38
040	Opérat° ordre transfert entre sections (1)	65 000,00	11 523,00		53 477,00
041	Opérations patrimoniales (1)	100 000,00	30 880,98		69 119,02
	Total des dépenses d'ordre d'investissement	165 000,00	42 403,98		122 596,02
	TOTAL	4 059 012,71	3 515 609,33	88 416,98	454 986,40
	Pour information	(2) 5 293 117,29			
	D 001 Solde d'exécution négatif reporté de N-1				

RECETTES D'INVESTISSEMENT

Chap.	Libellé	Crédits ouverts (BP+DM+RAR N-1)	Titres émis	Restes à réaliser au 31/12	Crédits annulés
010	Stocks (3)	0,00	0,00	0,00	0,00
13	Subventions d'investissement	2 638 630,00	2 645 318,91	5 000,00	-11 688,91
16	Emprunts et dettes assimilées (hors 165)	6 129 200,00	4 300 000,00	1 829 200,00	0,00
20	Immobilisations incorporelles (sauf 204)	0,00	0,00	0,00	0,00
204	Subventions d'équipement versées	0,00	0,00	0,00	0,00
21	Immobilisations corporelles	0,00	0,00	0,00	0,00
22	Immobilisations reçues en affectation (4)	0,00	0,00	0,00	0,00
23	Immobilisations en cours	295 000,00	301 456,10	0,00	-6 456,10
	Total des recettes d'équipement	9 062 830,00	7 246 775,01	1 834 200,00	-18 145,01
10	Dotations, fonds divers et réserves (hors 1068)	0,00	0,00	0,00	0,00
1068	Excédents de fonctionnement capitalisés (7)	0,00	0,00	0,00	0,00
138	Autres subvent° invest. non transf.	0,00	0,00	0,00	0,00
165	Dépôts et cautionnements reçus	0,00	400,00	0,00	-400,00
18	Compte de liaison : affectat° (BA,régie)	0,00	0,00	0,00	0,00
26	Participat° et créances rattachées	0,00	0,00	0,00	0,00
27	Autres immobilisations financières	0,00	0,00	0,00	0,00
024	Produits des cessions d'immobilisations	0,00		0,00	
	Total des recettes financières	0,00	400,00	0,00	-400,00
45...	Total des opé. pour le compte de tiers (6)	0,00	0,00	0,00	0,00
	Total des recettes réelles d'investissement	9 062 830,00	7 247 175,01	1 834 200,00	-18 545,01
021	Virement de la sect° de fonctionnement (1)	89 300,00			
040	Opérat° ordre transfert entre sections (1)	100 000,00	191 515,04		-91 515,04

Chap.	Libellé	Crédits ouverts (BP+DM+RAR N-1)	Titres émis	Restes à réaliser au 31/12	Crédits annulés
041	Opérations patrimoniales (1)	100 000,00	30 880,98		69 119,02
Total des recettes d'ordre d'investissement		289 300,00	222 396,02		66 903,98
TOTAL		9 352 130,00	7 469 571,03	1 834 200,00	48 358,97
Pour information		(2) 0,00			
R 001 Solde d'exécution positif reporté de N-1					

(1) DF 023 = RI 021 ; DI 040 = RF 042 ; RI 040 = DF 042 ; DI 041 = RI 041 ; DF 043 = RF 043.

(2) Les lignes de report ne font pas l'objet d'émission de mandat ou de titre (inscrire le montant reporté).

(3) A servir uniquement dans le cadre d'un suivi des stocks selon la méthode de l'inventaire permanent simplifié autorisée pour les seules opérations d'aménagements (lotissement, ZAC...) par ailleurs retracées dans le cadre de budgets annexes.

(4) En dépenses, le chapitre 22 retrace les travaux d'investissement réalisés sur les biens reçus en affectation. En recette, il retrace, le cas échéant, l'annulation de tels travaux effectués sur un exercice antérieur.

(5) A servir uniquement lorsque la commune ou l'établissement effectue une dotation initiale en espèces au profit d'un service public non personnalisé qu'elle ou qu'il crée.

(6) Seul le total des opérations pour compte de tiers figure sur cet état (voir le détail Annexe IV A9).

(7) Le compte 1068 n'est pas un chapitre mais un article du chapitre 10.

II – PRESENTATION GENERALE DU BUDGET	II
BALANCE GENERALE DU BUDGET	B1

1 – Mandats émis (y compris sur les restes à réaliser N-1)

	FONCTIONNEMENT	Opérations réelles (1)	Opérations d'ordre (2)	TOTAL
011	Charges à caractère général	241 921,86		241 921,86
012	Charges de personnel, frais assimilés	179 040,38		179 040,38
014	Atténuations de produits	0,00		0,00
60	<i>Achats et variation des stocks (3)</i>		0,00	0,00
65	Autres charges de gestion courante	0,00		0,00
656	Frais fonctionnement des groupes d'élus (4)	0,00		0,00
66	Charges financières	60 679,48	0,00	60 679,48
67	Charges exceptionnelles	0,00	109 440,00	109 440,00
68	Dot. aux amortissements et provisions	0,00	82 075,04	82 075,04
71	<i>Production stockée (ou déstockage) (3)</i>		0,00	0,00
Dépenses de fonctionnement – Total		481 641,72	191 515,04	673 156,76
Pour information D 002 Déficit de fonctionnement reporté de N-1				0,00

	INVESTISSEMENT	Opérations réelles (1)	Opérations d'ordre (2)	TOTAL
10	Dotations, fonds divers et réserves	0,00	0,00	0,00
13	Subventions d'investissement	0,00	11 523,00	11 523,00
15	<i>Provisions pour risques et charges (5)</i>		0,00	0,00
16	Emprunts et dettes assimilées (sauf 1688 non budgétaire)	2 337 954,03	0,00	2 337 954,03
18	Compte de liaison : affectat° (BA,régie)	(8) 0,00		0,00
	Total des opérations d'équipement	0,00		0,00
19	<i>Différences sur réalisation d'immo. (5)</i>		0,00	0,00
20	Immobilisations incorporelles (sauf 204) (6)	21 879,80	0,00	21 879,80
204	Subventions d'équipement versées	0,00	0,00	0,00
21	Immobilisations corporelles (6)	1 300,20	0,00	1 300,20
22	Immobilisations reçues en affectation (6)	(9) 0,00	0,00	0,00
23	Immobilisations en cours (6)	1 112 071,32	30 880,98	1 142 952,30
26	Participations et créances rattachées	0,00	0,00	0,00
27	Autres immobilisations financières	0,00	0,00	0,00
28	<i>Amortissement des immobilisations (reprises)</i>		0,00	0,00
29	<i>Prov. pour dépréciat° immobilisations (5)</i>		0,00	0,00
39	<i>Prov. dépréciat° des stocks et en-cours (5)</i>		0,00	0,00
45...	Total des opérations pour compte de tiers (7)	0,00	0,00	0,00
481	<i>Charges à rép. sur plusieurs exercices</i>		0,00	0,00
49	<i>Prov. dépréc. comptes de tiers (5)</i>		0,00	0,00
59	<i>Prov. dépréc. comptes financiers (5)</i>		0,00	0,00
3...	Stocks	0,00	0,00	0,00
Dépenses d'investissement –Total		3 473 205,35	42 403,98	3 515 609,33
Pour information D 001 Solde d'exécution négatif reporté de N-1				5 293 117,29

(1) Y compris les opérations relatives au rattachement des charges et des produits et les opérations d'ordre semi-budgétaires.

(2) Voir liste des opérations d'ordre.

(3) Permet de retracer des opérations particulières telles que les opérations de stocks liées à la tenue d'un inventaire permanent simplifié.

(4) Communes, communautés d'agglomération et communautés urbaines de plus de 100 000 habitants.

(5) Si la commune ou l'établissement applique le régime des provisions budgétaires.

(6) Hors chapitres « opérations d'équipement ».

(7) Seul le total des opérations pour compte de tiers figure sur cet état (voir le détail Annexe IV A9).

(8) A servir uniquement lorsque la commune ou l'établissement effectue une dotation initiale en espèces au profit d'un service public non personnalisé qu'elle ou qu'il crée.

(9) En dépenses, le chapitre 22 retrace les travaux d'investissement réalisés sur les biens reçus en affectation. En recette, il retrace, le cas échéant, l'annulation de tels travaux effectués sur un exercice antérieur.

II – PRESENTATION GENERALE DU BUDGET	II
BALANCE GENERALE DU BUDGET	B2

2 – Titres émis (y compris sur les restes à réaliser N-1)

	FONCTIONNEMENT	Opérations réelles (1)	Opérations d'ordre (2)	TOTAL
013	Atténuations de charges	0,00		0,00
60	Achats et variation des stocks (3)		0,00	0,00
70	Produits services, domaine et ventes div	3 308,37		3 308,37
71	Production stockée (ou déstockage)		0,00	0,00
72	Production immobilisée		0,00	0,00
73	Impôts et taxes	0,00		0,00
74	Dotations et participations	0,00		0,00
75	Autres produits de gestion courante	508 885,39	0,00	508 885,39
76	Produits financiers	0,00	0,00	0,00
77	Produits exceptionnels	109 440,00	11 523,00	120 963,00
78	Reprise sur amortissements et provisions	0,00	0,00	0,00
79	Transferts de charges		0,00	0,00
Recettes de fonctionnement – Total		621 633,76	11 523,00	633 156,76
Pour information R 002 Excédent de fonctionnement reporté de N-1				40 000,00

	INVESTISSEMENT	Opérations réelles (1)	Opérations d'ordre (2)	TOTAL
10	Dotations, fonds divers et réserves (sauf 1068)	0,00	0,00	0,00
1068	Excédents de fonctionnement capitalisés	0,00		0,00
13	Subventions d'investissement	2 645 318,91	0,00	2 645 318,91
15	Provisions pour risques et charges (4)		0,00	0,00
16	Emprunts et dettes assimilées (sauf 1688 non budgétaire)	4 300 400,00	0,00	4 300 400,00
18	Compte de liaison : affectat° (BA,régie)	(8) 0,00		0,00
19	Différences sur réalisation d'immo.		94 823,47	94 823,47
20	Immobilisations incorporelles (sauf 204) (5)	0,00	0,00	0,00
204	Subventions d'équipement versées	0,00	0,00	0,00
21	Immobilisations corporelles(5)	0,00	14 616,53	14 616,53
22	Immobilisations reçues en affectation(5)	(9) 0,00	0,00	0,00
23	Immobilisations en cours(5)	301 456,10	30 880,98	332 337,08
26	Participations et créances rattachées	0,00	0,00	0,00
27	Autres immobilisations financières	0,00	0,00	0,00
28	Amortissement des immobilisations		82 075,04	82 075,04
29	Prov. pour dépréciat° immobilisations (4)		0,00	0,00
39	Prov. dépréciat° des stocks et en-cours (4)		0,00	0,00
45...	Opérations pour compte de tiers (7)	0,00	0,00	0,00
481	Charges à rép. sur plusieurs exercices		0,00	0,00
49	Prov. dépréc. comptes de tiers (4)		0,00	0,00
59	Prov. dépréc. comptes financiers (4)		0,00	0,00
3...	Stocks	0,00	0,00	0,00
Recettes d'investissement – Total		7 247 175,01	222 396,02	7 469 571,03
Pour information R 001 Solde d'exécution positif reporté de N-1				0,00

(1) Y compris les opérations relatives au rattachement des charges et des produits et les opérations d'ordre semi-budgétaires.

(2) Voir liste des opérations d'ordre.

(3) Permet de retracer des opérations particulières telles que les opérations de stocks liées à la tenue d'un inventaire permanent simplifié.

(4) Si la commune ou l'établissement applique le régime des provisions budgétaires.

(5) Hors chapitres « opérations d'équipement ».

(6) Seul le total des opérations pour compte de tiers figure sur cet état (voir le détail Annexe IV A9).

(7) A servir uniquement lorsque la commune ou l'établissement effectue une dotation initiale en espèces au profit d'un service public non personnalisé qu'elle ou qu'il crée.

(8) En dépenses, le chapitre 22 retrace les travaux d'investissement réalisés sur les biens reçus en affectation. En recette, il retrace, le cas échéant, l'annulation de tels travaux effectués sur un exercice antérieur.

III – VOTE DU BUDGET						III
SECTION DE FONCTIONNEMENT – DETAIL DES DEPENSES						A1
Chap/ art (1)	Libellé (1)	Crédits ouverts (BP+DM+RAR N-1)	Crédits employés (ou restant à employer)			Crédits annulés
			Mandats émis	Charges rattachées	Restes à réaliser au 31/12	
011	Charges à caractère général	423 400,00	193 011,38	48 910,48	0,00	181 478,14
60611	Eau et assainissement	500,00	0,00	0,00	0,00	500,00
60612	Energie - Electricité	6 750,00	3 321,43	0,00	0,00	3 428,57
60613	Chauffage urbain	2 400,00	2 370,97	0,00	0,00	29,03
60631	Fournitures d'entretien	5 000,00	0,00	0,00	0,00	5 000,00
60632	Fournitures de petit équipement	3 020,00	0,00	0,00	0,00	3 020,00
6068	Autres matières et fournitures	200,00	0,00	0,00	0,00	200,00
611	Contrats de prestations de services	197 250,00	107 906,19	48 910,48	0,00	40 433,33
6135	Locations mobilières	1 500,00	498,59	0,00	0,00	1 001,41
614	Charges locatives et de copropriété	23 000,00	22 716,44	0,00	0,00	283,56
61521	Entretien terrains	18 000,00	0,00	0,00	0,00	18 000,00
615228	Entretien, réparations autres bâtiments	2 000,00	462,95	0,00	0,00	1 537,05
615231	Entretien, réparations voiries	2 000,00	0,00	0,00	0,00	2 000,00
6161	Multirisques	7 000,00	5 500,00	0,00	0,00	1 500,00
6185	Frais de colloques et de séminaires	500,00	500,00	0,00	0,00	0,00
6188	Autres frais divers	67 335,00	3 377,25	0,00	0,00	63 957,75
6226	Honoraires	12 907,00	5 692,00	0,00	0,00	7 215,00
6231	Annonces et insertions	24 265,00	17 840,00	0,00	0,00	6 425,00
6233	Foires et expositions	12 000,00	3 200,00	0,00	0,00	8 800,00
6236	Catalogues et imprimés	3 000,00	2 402,61	0,00	0,00	597,39
6257	Réceptions	21 900,00	10 978,25	0,00	0,00	10 921,75
6281	Concours divers (cotisations)	3 660,00	3 400,00	0,00	0,00	260,00
6283	Frais de nettoyage des locaux	9 200,00	2 844,70	0,00	0,00	6 355,30
63512	Taxes foncières	13,00	0,00	0,00	0,00	13,00
012	Charges de personnel, frais assimilés	180 000,00	179 040,38	0,00	0,00	959,62
6215	Personnel affecté par CL de rattachement	180 000,00	179 040,38	0,00	0,00	959,62
014	Atténuations de produits	0,00	0,00	0,00	0,00	0,00
65	Autres charges de gestion courante	2 000,00	0,00	0,00	0,00	2 000,00
658	Charges diverses de gestion courante	2 000,00	0,00	0,00	0,00	2 000,00
656	Frais fonctionnement des groupes d'élus	0,00	0,00	0,00	0,00	0,00
TOTAL DEPENSES DE GESTION DES SERVICES (a) = (011+012+014+65+656)		605 400,00	372 051,76	48 910,48	0,00	184 437,76
66	Charges financières (b)	75 800,00	56 938,04	3 741,44	0,00	15 120,52
66111	Intérêts réglés à l'échéance	102 822,23	96 978,97	0,00	0,00	5 843,26
66112	Intérêts - Rattachement des ICNE	-34 800,00	-47 818,70	3 741,44	0,00	9 277,26
6688	Autres	7 777,77	7 777,77	0,00	0,00	0,00
67	Charges exceptionnelles (c)	2 000,00	0,00	0,00	0,00	2 000,00
673	Titres annulés (sur exercices antérieurs)	2 000,00	0,00	0,00	0,00	2 000,00
68	Dotations provisions semi-budgétaires (d) (3)	0,00	0,00	0,00	0,00	0,00
022	Dépenses imprévues (e)	0,00				
TOTAL DES DEPENSES REELLES = a+b+c+d+e		683 200,00	428 989,80	52 651,92	0,00	201 558,28
023	Virement à la section d'investissement	89 300,00	0,00			89 300,00
042	Opérat° ordre transfert entre sections (4) (5) (6)	100 000,00	191 515,04			-91 515,04
675	Valeurs comptables immobilisations cédée	0,00	14 616,53			-14 616,53
6761	Différences sur réalisations (positives)	0,00	94 823,47			-94 823,47
6811	Dot. amort. et prov. Immos incorporelles	100 000,00	82 075,04			17 924,96
TOTAL DES PRELEVEMENTS AU PROFIT DE LA SECTION D'INVESTISSEMENT		189 300,00	191 515,04			-2 215,04
043	Opérat° ordre intérieur de la section (7)	0,00	0,00			0,00
TOTAL DES DEPENSES D'ORDRE		189 300,00	191 515,04			-2 215,04
TOTAL DES DEPENSES DE FONCTIONNEMENT DE L'EXERCICE (= Total des opérations réelles et d'ordre)		872 500,00	620 504,84	52 651,92	0,00	199 343,24

Chap/ art (1)	Libellé (1)	Crédits ouverts (BP+DM+RAR N-1)	Crédits employés (ou restant à employer)			Crédits annulés
			Mandats émis	Charges rattachées	Restes à réaliser au 31/12	
Pour information D 002 Déficit de fonctionnement reporté de N-1		0,00				

Détail du calcul des ICNE au compte 66112 (2)

Montant des ICNE de l'exercice	3 741,44
Montant des ICNE de l'exercice N-1	47 818,70
= Différence ICNE N – ICNE N-1	-44 077,26

(1) Détailler les chapitres budgétaires par article conformément au plan de comptes appliqué par la commune ou l'établissement.

(2) Si le mandatement des ICNE de l'exercice est inférieur au montant de l'exercice N-1, le montant du compte 66112 sera négatif.

(3) Si la commune ou l'établissement applique le régime des provisions semi-budgétaires.

(4) Cf. définition du chapitre des opérations d'ordre, *DF 042 = RI 040*.

(5) Dont 675 et 676.

(6) Le compte 6815 peut figurer dans le détail du chapitre 042 si la commune ou l'établissement applique le régime des provisions budgétaires.

(7) Chapitre destiné à retracer les opérations particulières telles que les opérations de stocks ou liées à la tenue d'un inventaire permanent simplifié.

III – VOTE DU BUDGET						III
SECTION DE FONCTIONNEMENT – DETAIL DES RECETTES						A2
Chap/ art(1)	Libellé (1)	Crédits ouverts (BP+DM+RAR N-1)	Crédits employés (ou restant à employer)			Crédits annulés
			Titres émis	Produits rattachés	Restes à réaliser au 31/12	
013	Atténuations de charges	0,00	0,00	0,00	0,00	0,00
70	Produits services, domaine et ventes div	0,00	3 308,37	0,00	0,00	-3 308,37
70688	Autres prestations de services	0,00	3 308,37	0,00	0,00	-3 308,37
73	Impôts et taxes	0,00	0,00	0,00	0,00	0,00
74	Dotations et participations	53 000,00	0,00	0,00	0,00	53 000,00
7472	Participat° Régions	53 000,00	0,00	0,00	0,00	53 000,00
75	Autres produits de gestion courante	714 500,00	508 885,39	0,00	0,00	205 614,61
752	Revenus des immeubles	10 000,00	12 183,67	0,00	0,00	-2 183,67
7552	Prise en charge déficit BA administratif	694 500,00	485 612,40	0,00	0,00	208 887,60
758	Produits divers de gestion courante	10 000,00	11 089,32	0,00	0,00	-1 089,32
TOTAL = RECETTES DE GESTION DES SERVICES (a) = 70+73+74+75+013		767 500,00	512 193,76	0,00	0,00	255 306,24
76	Produits financiers (b)	0,00	0,00	0,00	0,00	0,00
77	Produits exceptionnels (c)	0,00	109 440,00	0,00	0,00	-109 440,00
775	Produits des cessions d'immobilisations	0,00	109 440,00	0,00	0,00	-109 440,00
78	Reprises provisions semi-budgétaires (d) (2)	0,00	0,00	0,00	0,00	0,00
TOTAL DES RECETTES REELLES =a+b+c+d		767 500,00	621 633,76	0,00	0,00	145 866,24
042	Opérat° ordre transfert entre sections (3) (4) (5)	65 000,00	11 523,00			53 477,00
777	Quote-part subv invest transf cpte résul	65 000,00	11 523,00			53 477,00
043	Opérat° ordre intérieur de la section (6)	0,00	0,00			0,00
TOTAL DES RECETTES D'ORDRE		65 000,00	11 523,00			53 477,00
TOTAL DES RECETTES DE FONCTIONNEMENT DE L'EXERCICE (=Total des opérations réelles et d'ordre)		832 500,00	633 156,76	0,00	0,00	199 343,24
Pour information R 002 Excédent de fonctionnement reporté de N-1		40 000,00				

Détail du calcul des ICNE au compte 7622

Montant des ICNE de l'exercice	0,00
Montant des ICNE de l'exercice N-1	0,00
= Différence ICNE N – ICNE N-1	0,00

(1) Détailler les chapitres budgétaires par article conformément au plan de comptes appliqué par la commune ou l'établissement.

(2) Si la commune ou l'établissement applique le régime des provisions semi-budgétaires.

(3) Cf. définitions du chapitre des opérations d'ordre, RF 042 = DI 040.

(4) Dont 776.

(5) Le compte 7815 peut figurer dans le détail du chapitre 042 si la commune ou l'établissement applique le régime des provisions budgétaires.

(6) Chapitre destiné à retracer les opérations particulières telles que les opérations de stocks ou liées à la tenue d'un inventaire permanent simplifié.

III – VOTE DU BUDGET					III
SECTION D'INVESTISSEMENT – DETAIL DES DEPENSES					B1
Chap/ art (1)	Libellé (1)	Crédits ouverts (BP+DM+RAR N-1)	Mandats émis	Restes à réaliser au 31/12	Crédits annulés
010	Stocks	0,00	0,00	0,00	0,00
20	Immobilisations incorporelles (sauf opérations et 204)	107 118,00	21 879,80	6 050,00	79 188,20
2031	Frais d'études	97 868,00	21 879,80	0,00	75 988,20
2033	Frais d'insertion	3 000,00	0,00	0,00	3 000,00
2051	Concessions, droits similaires	6 250,00	0,00	6 050,00	200,00
204	Subventions d'équipement versées (sauf opérations)	0,00	0,00	0,00	0,00
21	Immobilisations corporelles (sauf opérations)	29 533,33	1 300,20	15 333,33	12 899,80
2111	Terrains nus	14 833,33	1 300,20	12 000,00	1 533,13
2184	Mobilier	9 700,00	0,00	0,00	9 700,00
2188	Autres immobilisations corporelles	5 000,00	0,00	3 333,33	1 666,67
22	Immobilisations reçues en affectation (sauf opérations)	0,00	0,00	0,00	0,00
23	Immobilisations en cours (sauf opérations)	1 416 861,38	1 112 071,32	67 033,65	237 756,41
2313	Constructions	260 820,09	260 820,09	0,00	0,00
2315	Installat°, matériel et outillage techni	1 156 041,29	851 251,23	67 033,65	237 756,41
Total des dépenses d'équipement		1 553 512,71	1 135 251,32	88 416,98	329 844,41
10	Dotations, fonds divers et réserves	0,00	0,00	0,00	0,00
13	Subventions d'investissement	0,00	0,00	0,00	0,00
16	Emprunts et dettes assimilées	2 340 500,00	2 337 954,03	0,00	2 545,97
1641	Emprunts en euros	240 500,00	237 954,03	0,00	2 545,97
166	Refinancement de dette	2 100 000,00	2 100 000,00	0,00	0,00
18	Compte de liaison : affectat° (BA,régie)	0,00	0,00	0,00	0,00
26	Participat° et créances rattachées	0,00	0,00	0,00	0,00
27	Autres immobilisations financières	0,00	0,00	0,00	0,00
020	Dépenses imprévues	0,00			
Total des dépenses financières		2 340 500,00	2 337 954,03	0,00	2 545,97
Total des dépenses d'opérations pour compte de tiers		0,00	0,00	0,00	0,00
TOTAL DEPENSES REELLES		3 894 012,71	3 473 205,35	88 416,98	332 390,38
040	Opérat° ordre transfert entre sections (4)	65 000,00	11 523,00		53 477,00
	Reprises sur autofinancement antérieur (5)	65 000,00	11 523,00		53 477,00
13911	Etat et établissements nationaux	53 477,00	0,00		53 477,00
13917	Sub. transf cpte résult. Budget communaut	11 523,00	11 523,00		0,00
	Charges transférées (6)	0,00	0,00		0,00
041	Opérations patrimoniales (7)	100 000,00	30 880,98		69 119,02
2313	Constructions	100 000,00	30 880,98		69 119,02
TOTAL DEPENSES D'ORDRE		165 000,00	42 403,98		122 596,02
TOTAL DES DEPENSES D'INVESTISSEMENT DE L'EXERCICE (= Total des dépenses réelles et d'ordre)		4 059 012,71	3 515 609,33	88 416,98	454 986,40
Pour information D 001 Solde d'exécution négatif reporté de N-1		5 293 117,29			

(1) Détailler les chapitres budgétaires par article conformément au plan de comptes appliqué par la commune ou l'établissement.

(2) Voir état III B3 pour le détail des opérations d'équipement.

(3) Voir annexes IV A9 pour le détail des opérations pour compte de tiers.

(4) Cf. définitions du chapitre d'opérations d'ordre, DI 040=RF 042.

(5) Les comptes 15, 29, 39, 49 et 59 peuvent figurer dans le détail du chapitre 040 si la commune ou l'établissement applique le régime des provisions budgétaires.

(6) Dont 192.

(7) Cf. définitions du chapitre des opérations d'ordre, DI 041= RI 041.

III – VOTE DU BUDGET					III
SECTION D'INVESTISSEMENT – DETAIL DES RECETTES					B2
Chap/ art (1)	Libellé (1)	Crédits ouverts (BP+DM+RAR N-1)	Titres émis	Restes à réaliser au 31/12	Crédits annulés
010	Stocks	0,00	0,00	0,00	0,00
13	Subventions d'investissement	2 638 630,00	2 645 318,91	5 000,00	-11 688,91
1312	Subv. transf. Régions	1 553 152,00	1 293 340,72	5 000,00	254 811,28
1317	Subv. transf. Budget communautaire, FS	1 085 478,00	1 083 278,19	0,00	2 199,81
1322	Subv. non transf. Régions	0,00	268 700,00	0,00	-268 700,00
16	Emprunts et dettes assimilées(hors 165)	6 129 200,00	4 300 000,00	1 829 200,00	0,00
1641	Emprunts en euros	4 029 200,00	2 200 000,00	1 829 200,00	0,00
166	Refinancement de dette	2 100 000,00	2 100 000,00	0,00	0,00
20	Immobilisations incorporelles(sauf 204)	0,00	0,00	0,00	0,00
204	Subventions d'équipement versées	0,00	0,00	0,00	0,00
21	Immobilisations corporelles	0,00	0,00	0,00	0,00
22	Immobilisations reçues en affectation	0,00	0,00	0,00	0,00
23	Immobilisations en cours	295 000,00	301 456,10	0,00	-6 456,10
2313	Constructions	295 000,00	295 276,31	0,00	-276,31
238	Avances versées commandes immo. incorp.	0,00	6 179,79	0,00	-6 179,79
Total des recettes d'équipement		9 062 830,00	7 246 775,01	1 834 200,00	-18 145,01
10	Dotations, fonds divers et réserves	0,00	0,00	0,00	0,00
138	Autres subvent° invest. non transf.	0,00	0,00	0,00	0,00
165	Dépôts et cautionnements reçus	0,00	400,00	0,00	-400,00
18	Compte de liaison : affectat° (BA,régie)	0,00	0,00	0,00	0,00
26	Participat° et créances rattachées	0,00	0,00	0,00	0,00
27	Autres immobilisations financières	0,00	0,00	0,00	0,00
024	Produits des cessions d'immobilisations	0,00		0,00	
Total des recettes financières		0,00	400,00	0,00	-400,00
Total des recettes d'opérations pour compte de tiers		0,00	0,00	0,00	0,00
TOTAL DES RECETTES REELLES		9 062 830,00	7 247 175,01	1 834 200,00	-18 545,01
021	Virement de la sect° de fonctionnement	89 300,00			
040	Opérat° ordre transfert entre sections (3) (4)	100 000,00	191 515,04		-91 515,04
192	Plus ou moins-values sur cession immo.	0,00	94 823,47		-94 823,47
2111	Terrains nus	0,00	14 616,53		-14 616,53
2804111	Subv. Etat : Bien mobilier, matériel	17 924,96	0,00		17 924,96
28132	Immeubles de rapport	63 278,00	63 278,00		0,00
28184	Mobilier	15 829,00	15 829,00		0,00
28188	Autres immo. corporelles	2 968,04	2 968,04		0,00
TOTAL DES PRELEVEMENTS PROVENANT DE LA SECTION DE FONCTIONNEMENT		189 300,00	191 515,04		-2 215,04
041	Opérations patrimoniales (5)	100 000,00	30 880,98		69 119,02
238	Avances versées commandes immo. incorp.	100 000,00	30 880,98		69 119,02
TOTAL DES RECETTES D'ORDRE		289 300,00	222 396,02		66 903,98
TOTAL DES RECETTES D'INVESTISSEMENT DE L'EXERCICE (= Total des recettes réelles et d'ordre)		9 352 130,00	7 469 571,03	1 834 200,00	48 358,97
Pour information		0,00			
R 001 Solde d'exécution positif reporté de N-1					

(1) Détailler les chapitres budgétaires par article conformément au plan de comptes appliqué par la commune ou l'établissement.

(2) Voir annexes IV A9 pour le détail des opérations pour compte de tiers.

(3) Cf. définition du chapitre des opérations d'ordre, RI 040 = DF 042.

(4) Les comptes 15, 29, 39, 49 et 59 peuvent figurer dans le détail du chapitre 040 si la commune ou l'établissement applique le régime des provisions budgétaires.

(5) Cf. définitions du chapitre des opérations d'ordre, DI 041= RI 041.

III – VOTE DU BUDGET	III
DETAIL DES CHAPITRES D'OPERATION D'EQUIPEMENT	B3

Cet état ne contient pas d'information.

IV – ANNEXES	IV
PRESENTATION CROISEE PAR FONCTION – VUE D'ENSEMBLE (1)	A1

Libellé	01 Opérations non ventilables	0 Services généraux administrat° publiques	1 Sécurité et salubrité publiques	2 Enseignement - Formation	3 Culture	4 Sport et jeunesse	5 Interventions sociales et santé	6 Famille	7 Logement	8 Aménagt et services urbains, environnem	9 Action économique	TOTAL
---------	--	--	--	----------------------------------	--------------	---------------------------	--	--------------	---------------	--	---------------------------	-------

INVESTISSEMENT

REALISATIONS (de l'exercice + restes à réaliser N-1)												
Dépenses réelles	2 584 018	0	0	0	0	0	0	0	0	0	889 188	3 473 205
- Equipements municipaux (2)		0	0	0	0	0	0	0	0	0	889 188	1 135 251
- Equip. non municipaux (c/204) (3)		0	0	0	0	0	0	0	0	0	0	0
- Opérations financières	2 584 018											2 584 018
Dépenses d'ordre	11 523											42 404
Solde d'exécution reporté de N-1	5 293 117											5 293 117
Total dépenses	7 888 658	0	0	0	0	0	0	0	0	0	920 069	8 808 727
Total recettes	6 080 532	0	0	0	0	0	0	0	0	0	1 389 039	7 469 571
Solde d'investissement	-1 808 126	0	0	0	0	0	0	0	0	0	468 970	-1 339 156
RESTES A REALISER au 31/12/N												
Total RAR dépenses	0	0	0	0	0	0	0	0	0	0	88 417	88 417
Total RAR recettes	1 834 200	0	0	0	0	0	0	0	0	0	0	1 834 200
SOLDE RAR investissement	1 834 200	0	0	0	0	0	0	0	0	0	-88 417	1 745 783

FONCTIONNEMENT

REALISATIONS (de l'exercice + restes à réaliser N-1)												
Total dépenses	252 195	0	0	0	0	0	0	0	0	0	420 962	673 157
Total recettes	537 135	0	0	0	0	0	0	0	0	0	136 021	673 157
Solde de fonctionnement	284 941	0	0	0	0	0	0	0	0	0	-284 941	0
RESTES A REALISER au 31/12/N												
Total RAR dépenses	0	0	0	0	0	0	0	0	0	0	0	0
Total RAR recettes	0	0	0	0	0	0	0	0	0	0	0	0
SOLDE RAR fonctionnement	0	0	0	0	0	0	0	0	0	0	0	0

(1) La production de cet état est obligatoire pour les communes de 3 500 habitants et plus, les groupements comprenant au moins une telle commune, leurs établissements et services administratifs hormis les caisses des écoles et les services à activité unique érigés en établissement public ou budget annexe (L. 2312-3, R. 2311-1 et R. 2311-10. Dans les communes de 3 500 habitants et plus, le croisement par fonction est fait à un chiffre (correspondant à la fonction). Dans les communes de 10 000 habitants et plus, le croisement par fonction est fait au niveau le plus détaillé de la nomenclature fonctionnelle (sous-fonction ou rubrique). Les groupements et leurs établissements publics suivent les règles de production et de présentation applicable à la commune membre comptant le plus grand nombre d'habitants (articles L. 5211-36 a1 et R. 5211-14 + L. 5711-1 et R. 5711-2 du CGCT).

(2) Ou biens de la structure intercommunale.

(3) Ou biens ne relevant pas de la structure intercommunale.

IV – ANNEXES

PRESENTATION CROISEE PAR FONCTION – VUE D'ENSEMBLE

IV

A1

Art. (1)	Libellé	01 Opérations non ventilables	0 Services généraux administrat° publiques	1 Sécurité et salubrité publiques	2 Enseignement - Formation	3 Culture	4 Sport et jeunesse	5 Interventions sociales et santé	6 Famille	7 Logement	8 Aménagt et services urbains, environnement	9 Action économique	TOTAL
----------	---------	--	--	--	----------------------------------	--------------	---------------------------	--	--------------	---------------	---	---------------------------	-------

INVESTISSEMENT

DEPENSES

Total dépenses d'investissement		7 888 658	0	0	0	0	0	0	0	0	0	1 008 486	8 897 144
Dépenses réelles		2 584 018	0	0	0	0	0	0	0	0	0	977 605	3 561 622
010	Stocks	0	0	0	0	0	0	0	0	0	0	0	0
10	Dotations, fonds divers et réserves	0	0	0	0	0	0	0	0	0	0	0	0
13	Subventions d'investissement	0	0	0	0	0	0	0	0	0	0	0	0
16	Emprunts et dettes assimilées	2 337 954	0	0	0	0	0	0	0	0	0	0	2 337 954
1641	Emprunts en euros	237 954	0	0	0	0	0	0	0	0	0	0	237 954
166	Refinancement de dette	2 100 000	0	0	0	0	0	0	0	0	0	0	2 100 000
18	Compte de liaison : affectat° (BA,régie)	0	0	0	0	0	0	0	0	0	0	0	0
20	Immobilisations incorporelles	0	0	0	0	0	0	0	0	0	0	27 930	27 930
2031	Frais d'études	0	0	0	0	0	0	0	0	0	0	21 880	21 880
2051	Concessions, droits similaires	0	0	0	0	0	0	0	0	0	0	6 050	6 050
204	Subventions d'équipement versées	0	0	0	0	0	0	0	0	0	0	0	0
21	Immobilisations corporelles	0	0	0	0	0	0	0	0	0	0	16 634	16 634
2111	Terrains nus	0	0	0	0	0	0	0	0	0	0	13 300	13 300
2188	Autres immobilisations corporelles	0	0	0	0	0	0	0	0	0	0	3 333	3 333
22	Immobilisations reçues en affectation	0	0	0	0	0	0	0	0	0	0	0	0
23	Immobilisations en cours	246 064	0	0	0	0	0	0	0	0	0	933 041	1 179 105
2313	Constructions	246 064	0	0	0	0	0	0	0	0	0	14 757	260 820
2315	Installat°, matériel et outillage techni	0	0	0	0	0	0	0	0	0	0	918 285	918 285
26	Participat° et créances rattachées	0	0	0	0	0	0	0	0	0	0	0	0
27	Autres immobilisations financières	0	0	0	0	0	0	0	0	0	0	0	0
Opérations d'équipement		0	0	0	0	0	0	0	0	0	0	0	0
Opérations pour compte de tiers		0	0	0	0	0	0	0	0	0	0	0	0
Dépenses d'ordre		11 523	0	0	0	0	0	0	0	0	0	30 881	42 404
040	Opérat° ordre transfert entre sections	11 523	0	0	0	0	0	0	0	0	0	0	11 523

BOURGES PLUS - TECHNOPOLE LAHITOLLE - CA - 2016

Art. (1)	Libellé	01 Opérations non ventilables	0 Services généraux administrat° publiques	1 Sécurité et salubrité publiques	2 Enseignement - Formation	3 Culture	4 Sport et jeunesse	5 Interventions sociales et santé	6 Famille	7 Logement	8 Aménagt et services urbains, environnem	9 Action économique	TOTAL
13917	Sub. transf cpte résult. Budget communaut	11 523	0	0	0	0	0	0	0	0	0	0	11 523
041	Opérations patrimoniales	0	0	0	0	0	0	0	0	0	0	30 881	30 881
2313	Constructions	0	0	0	0	0	0	0	0	0	0	30 881	30 881
001	Solde d'exécution reporté de N-1	5 293 117	0	0	0	0	0	0	0	0	0	0	5 293 117

RECETTES													
Total recettes d'investissement		7 914 732	0	0	0	0	0	0	0	0	0	1 389 039	9 303 771
Recettes réelles		7 723 217	0	0	0	0	0	0	0	0	0	1 358 158	9 081 375
010	Stocks	0	0	0	0	0	0	0	0	0	0	0	0
10	Dotations, fonds divers et réserves	0	0	0	0	0	0	0	0	0	0	0	0
13	Subventions d'investissement	1 298 341	0	0	0	0	0	0	0	0	0	1 351 978	2 650 319
1312	Subv. transf. Régions	1 298 341	0	0	0	0	0	0	0	0	0	0	1 298 341
1317	Subv. transf. Budget communautaire, FS	0	0	0	0	0	0	0	0	0	0	1 083 278	1 083 278
1322	Subv. non transf. Régions	0	0	0	0	0	0	0	0	0	0	268 700	268 700
16	Emprunts et dettes assimilées	6 129 600	0	0	0	0	0	0	0	0	0	0	6 129 600
1641	Emprunts en euros	4 029 200	0	0	0	0	0	0	0	0	0	0	4 029 200
165	Dépôts et cautionnements reçus	400	0	0	0	0	0	0	0	0	0	0	400
166	Refinancement de dette	2 100 000	0	0	0	0	0	0	0	0	0	0	2 100 000
18	Compte de liaison : affectat° (BA,régie)	0	0	0	0	0	0	0	0	0	0	0	0
20	Immobilisations incorporelles	0	0	0	0	0	0	0	0	0	0	0	0
204	Subventions d'équipement versées	0	0	0	0	0	0	0	0	0	0	0	0
21	Immobilisations corporelles	0	0	0	0	0	0	0	0	0	0	0	0
22	Immobilisations reçues en affectation	0	0	0	0	0	0	0	0	0	0	0	0
23	Immobilisations en cours	295 276	0	0	0	0	0	0	0	0	0	6 180	301 456
2313	Constructions	295 276	0	0	0	0	0	0	0	0	0	0	295 276
238	Avances versées commandes immo. incorp.	0	0	0	0	0	0	0	0	0	0	6 180	6 180
26	Participat° et créances rattachées	0	0	0	0	0	0	0	0	0	0	0	0
27	Autres immobilisations financières	0	0	0	0	0	0	0	0	0	0	0	0
Opérations pour compte de tiers		0	0	0	0	0	0	0	0	0	0	0	0

BOURGES PLUS - TECHNOPOLE LAHITOLLE - CA - 2016

Art. (1)	Libellé	01 Opérations non ventilables	0 Services généraux administrat° publiques	1 Sécurité et salubrité publiques	2 Enseignement - Formation	3 Culture	4 Sport et jeunesse	5 Interventions sociales et santé	6 Famille	7 Logement	8 Aménagt et services urbains, environnem	9 Action économique	TOTAL
<i>Recettes d'ordre</i>		191 515	0	0	0	0	0	0	0	0	0	30 881	222 396
040	<i>Opérat° ordre transfert entre sections</i>	191 515	0	0	0	0	0	0	0	0	0	0	191 515
192	<i>Plus ou moins-values sur cession immo.</i>	94 823	0	0	0	0	0	0	0	0	0	0	94 823
2111	<i>Terrains nus</i>	14 617	0	0	0	0	0	0	0	0	0	0	14 617
28132	<i>Immeubles de rapport</i>	63 278	0	0	0	0	0	0	0	0	0	0	63 278
28184	<i>Mobilier</i>	15 829	0	0	0	0	0	0	0	0	0	0	15 829
28188	<i>Autres immo. corporelles</i>	2 968	0	0	0	0	0	0	0	0	0	0	2 968
041	<i>Opérations patrimoniales</i>	0	0	0	0	0	0	0	0	0	0	30 881	30 881
238	<i>Avances versées commandes immo. incorp.</i>	0	0	0	0	0	0	0	0	0	0	30 881	30 881
001Solde d'exécution reporté de N-1		0	0	0	0	0	0	0	0	0	0	0	0

FONCTIONNEMENT

DEPENSES													
Total dépenses de fonctionnement		252 195	0	0	0	0	0	0	0	0	0	420 962	673 157
Dépenses réelles		60 679	0	0	0	0	0	0	0	0	0	420 962	481 642
011	Charges à caractère général	0	0	0	0	0	0	0	0	0	0	241 922	241 922
60612	Energie - Electricité	0	0	0	0	0	0	0	0	0	0	3 321	3 321
60613	Chauffage urbain	0	0	0	0	0	0	0	0	0	0	2 371	2 371
611	Contrats de prestations de services	0	0	0	0	0	0	0	0	0	0	156 817	156 817
6135	Locations mobilières	0	0	0	0	0	0	0	0	0	0	499	499
614	Charges locatives et de copropriété	0	0	0	0	0	0	0	0	0	0	22 716	22 716
615228	Entretien, réparations autres bâtiments	0	0	0	0	0	0	0	0	0	0	463	463
6161	Multirisques	0	0	0	0	0	0	0	0	0	0	5 500	5 500
6185	Frais de colloques et de séminaires	0	0	0	0	0	0	0	0	0	0	500	500
6188	Autres frais divers	0	0	0	0	0	0	0	0	0	0	3 377	3 377
6226	Honoraires	0	0	0	0	0	0	0	0	0	0	5 692	5 692
6231	Annonces et insertions	0	0	0	0	0	0	0	0	0	0	17 840	17 840
6233	Foires et expositions	0	0	0	0	0	0	0	0	0	0	3 200	3 200
6236	Catalogues et imprimés	0	0	0	0	0	0	0	0	0	0	2 403	2 403
6257	Réceptions	0	0	0	0	0	0	0	0	0	0	10 978	10 978
6281	Concours divers (cotisations)	0	0	0	0	0	0	0	0	0	0	3 400	3 400
6283	Frais de nettoyage des locaux	0	0	0	0	0	0	0	0	0	0	2 845	2 845

BOURGES PLUS - TECHNOPOLE LAHITOLLE - CA - 2016

Art. (1)	Libellé	01 Opérations non ventilables	0 Services généraux administrat° publiques	1 Sécurité et salubrité publiques	2 Enseignement - Formation	3 Culture	4 Sport et jeunesse	5 Interventions sociales et santé	6 Famille	7 Logement	8 Aménagt et services urbains, environnem	9 Action économique	TOTAL
012	Charges de personnel, frais assimilés	0	0	0	0	0	0	0	0	0	0	179 040	179 040
6215	Personnel affecté par CL de rattachement	0	0	0	0	0	0	0	0	0	0	179 040	179 040
014	Atténuations de produits	0	0	0	0	0	0	0	0	0	0	0	0
65	Autres charges de gestion courante	0	0	0	0	0	0	0	0	0	0	0	0
656	Frais fonctionnement des groupes d'élus	0	0	0	0	0	0	0	0	0	0	0	0
66	Charges financières	60 679	0	0	0	0	0	0	0	0	0	0	60 679
66111	Intérêts réglés à l'échéance	96 979	0	0	0	0	0	0	0	0	0	0	96 979
66112	Intérêts - Rattachement des ICNE	-44 077	0	0	0	0	0	0	0	0	0	0	-44 077
6688	Autres	7 778	0	0	0	0	0	0	0	0	0	0	7 778
67	Charges exceptionnelles	0	0	0	0	0	0	0	0	0	0	0	0
68	Dot. aux amortissements et provisions	0	0	0	0	0	0	0	0	0	0	0	0
<i>Dépenses d'ordre</i>		191 515	0	0	0	0	0	0	0	0	0	0	191 515
042	<i>Opérat° ordre transfert entre sections</i>	191 515	0	0	0	0	0	0	0	0	0	0	191 515
675	<i>Valeurs comptables immobilisations cédée</i>	14 617	0	0	0	0	0	0	0	0	0	0	14 617
6761	<i>Différences sur réalisations (positives)</i>	94 823	0	0	0	0	0	0	0	0	0	0	94 823
6811	<i>Dot. amort. et prov. Immos incorporelles</i>	82 075	0	0	0	0	0	0	0	0	0	0	82 075
043	<i>Opérat° ordre intérieur de la section</i>	0	0	0	0	0	0	0	0	0	0	0	0
002 Déficit de fonctionnement reporté		0	0	0	0	0	0	0	0	0	0	0	0

RECETTES													
Total recettes de fonctionnement		537 135	0	0	0	0	0	0	0	0	0	136 021	673 157
Recettes réelles		485 612	0	0	0	0	0	0	0	0	0	136 021	621 634
013	Atténuations de charges	0	0	0	0	0	0	0	0	0	0	0	0
70	Produits des services, du domaine, vente	0	0	0	0	0	0	0	0	0	0	3 308	3 308
70688	Autres prestations de services	0	0	0	0	0	0	0	0	0	0	3 308	3 308
73	Impôts et taxes	0	0	0	0	0	0	0	0	0	0	0	0
74	Dotations et participations	0	0	0	0	0	0	0	0	0	0	0	0

BOURGES PLUS - TECHNOPOLE LAHITOLLE - CA - 2016

Art. (1)	Libellé	01 Opérations non ventilables	0 Services généraux administrat° publiques	1 Sécurité et salubrité publiques	2 Enseignement - Formation	3 Culture	4 Sport et jeunesse	5 Interventions sociales et santé	6 Famille	7 Logement	8 Aménagt et services urbains, environnem	9 Action économique	TOTAL
75	Autres produits de gestion courante	485 612	0	0	0	0	0	0	0	0	0	23 273	508 885
752	Revenus des immeubles	0	0	0	0	0	0	0	0	0	0	12 184	12 184
7552	Prise en charge déficit BA administratif	485 612	0	0	0	0	0	0	0	0	0	0	485 612
758	Produits divers de gestion courante	0	0	0	0	0	0	0	0	0	0	11 089	11 089
76	Produits financiers	0	0	0	0	0	0	0	0	0	0	0	0
77	Produits exceptionnels	0	0	0	0	0	0	0	0	0	0	109 440	109 440
775	Produits des cessions d'immobilisations	0	0	0	0	0	0	0	0	0	0	109 440	109 440
78	Reprise sur amortissements et provisions	0	0	0	0	0	0	0	0	0	0	0	0
<i>Recettes d'ordre</i>		<i>11 523</i>	<i>0</i>	<i>0</i>	<i>0</i>	<i>0</i>	<i>0</i>	<i>0</i>	<i>0</i>	<i>0</i>	<i>0</i>	<i>0</i>	<i>11 523</i>
042	Opérat° ordre transfert entre sections	11 523	0	0	0	0	0	0	0	0	0	0	11 523
777	Quote-part subv invest transf cpte résul	11 523	0	0	0	0	0	0	0	0	0	0	11 523
043	Opérat° ordre intérieur de la section	0	0	0	0	0	0	0	0	0	0	0	0
002 Excédent de fonctionnement reporté		40 000	0	0	0	0	0	0	0	0	0	0	40 000

(1)Le croisement par nature est fait au niveau de chacun des articles budgétaires.

IV – ANNEXES	IV
ELEMENTS DU BILAN PRESENTATION CROISEE PAR FONCTION (1) – DETAIL FONCTIONNEMENT	A1.1

FONCTION 0 – Services généraux des administrations publiques locales

(2)	Libellé	01 Opérations non ventilables	02 Administration générale	03 Justice	04 Coopérat° décentralisée, act° européen.	Total
DEPENSES		252 194,52	0,00	0,00	0,00	252 194,52
Réalizations		252 194,52	0,00	0,00	0,00	252 194,52
002	Résultat de fonctionnement reporté	0,00	0,00	0,00	0,00	0,00
011	Charges à caractère général	0,00	0,00	0,00	0,00	0,00
012	Charges de personnel, frais assimilés	0,00	0,00	0,00	0,00	0,00
014	Atténuations de produits	0,00	0,00	0,00	0,00	0,00
042	Opérat° ordre transfert entre sections	191 515,04	0,00	0,00	0,00	191 515,04
675	Valeurs comptables immobilisations cédée	14 616,53	0,00	0,00	0,00	14 616,53
6761	Différences sur réalisations (positives)	94 823,47	0,00	0,00	0,00	94 823,47
6811	Dot. amort. et prov. Immos incorporelles	82 075,04	0,00	0,00	0,00	82 075,04
043	Opérat° ordre intérieur de la section	0,00	0,00	0,00	0,00	0,00
65	Autres charges de gestion courante	0,00	0,00	0,00	0,00	0,00
656	Frais fonctionnement des groupes d'élus	0,00	0,00	0,00	0,00	0,00
66	Charges financières	60 679,48	0,00	0,00	0,00	60 679,48
66111	Intérêts réglés à l'échéance	96 978,97	0,00	0,00	0,00	96 978,97
66112	Intérêts - Rattachement des ICNE	-44 077,26	0,00	0,00	0,00	-44 077,26
6688	Autres	7 777,77	0,00	0,00	0,00	7 777,77
67	Charges exceptionnelles	0,00	0,00	0,00	0,00	0,00
68	Dot. aux amortissements et provisions	0,00	0,00	0,00	0,00	0,00
Restes à réaliser au 31/12		0,00	0,00	0,00	0,00	0,00
RECETTES		537 135,40	0,00	0,00	0,00	537 135,40
Réalizations		537 135,40	0,00	0,00	0,00	537 135,40
002	Résultat de fonctionnement reporté	40 000,00	0,00	0,00	0,00	40 000,00
013	Atténuations de charges	0,00	0,00	0,00	0,00	0,00
042	Opérat° ordre transfert entre sections	11 523,00	0,00	0,00	0,00	11 523,00
777	Quote-part subv invest transf cpte résul	11 523,00	0,00	0,00	0,00	11 523,00
043	Opérat° ordre intérieur de la section	0,00	0,00	0,00	0,00	0,00
70	Produits des services, du domaine, vente	0,00	0,00	0,00	0,00	0,00
73	Impôts et taxes	0,00	0,00	0,00	0,00	0,00
74	Dotations et participations	0,00	0,00	0,00	0,00	0,00

BOURGES PLUS - TECHNOPOLE LAHITOLLE - CA - 2016

(2)	Libellé	01 Opérations non ventilables	02 Administration générale	03 Justice	04 Coopérat° décentralisée, act° européen.	Total
75	Autres produits de gestion courante	485 612,40	0,00	0,00	0,00	485 612,40
7552	Prise en charge déficit BA administratif	485 612,40	0,00	0,00	0,00	485 612,40
76	Produits financiers	0,00	0,00	0,00	0,00	0,00
77	Produits exceptionnels	0,00	0,00	0,00	0,00	0,00
78	Reprise sur amortissements et provisions	0,00	0,00	0,00	0,00	0,00
Restes à réaliser au 31/12		0,00	0,00	0,00	0,00	0,00
SOLDE (3)		284 940,88	0,00	0,00	0,00	284 940,88

(2)	Libellé	Sous-fonction 02						Sous-fonction 04	
		020 Administrat°générale collectivité	021 Assemblée locale	022 Administration générale de l'état	023 Information, communication, publicité	024 Fêtes et cérémonies	025 Aides aux assoc. (non classées ailleurs)	026 Cimetières et pompes funèbres	041 Subvention globale
DEPENSES		0,00	0,00	0,00	0,00	0,00	0,00	0,00	0,00
Réalizations		0,00	0,00	0,00	0,00	0,00	0,00	0,00	0,00
002	Résultat de fonctionnement reporté	0,00	0,00	0,00	0,00	0,00	0,00	0,00	0,00
011	Charges à caractère général	0,00	0,00	0,00	0,00	0,00	0,00	0,00	0,00
012	Charges de personnel, frais assimilés	0,00	0,00	0,00	0,00	0,00	0,00	0,00	0,00
014	Atténuations de produits	0,00	0,00	0,00	0,00	0,00	0,00	0,00	0,00
042	Opérat° ordre transfert entre sections	0,00	0,00	0,00	0,00	0,00	0,00	0,00	0,00
675	Valeurs comptables immobilisations cédée	0,00	0,00	0,00	0,00	0,00	0,00	0,00	0,00
6761	Différences sur réalisations (positives)	0,00	0,00	0,00	0,00	0,00	0,00	0,00	0,00
6811	Dot. amort. et prov. Immos incorporelles	0,00	0,00	0,00	0,00	0,00	0,00	0,00	0,00
043	Opérat° ordre intérieur de la section	0,00	0,00	0,00	0,00	0,00	0,00	0,00	0,00
65	Autres charges de gestion courante	0,00	0,00	0,00	0,00	0,00	0,00	0,00	0,00
656	Frais fonctionnement des groupes d'élus	0,00	0,00	0,00	0,00	0,00	0,00	0,00	0,00
66	Charges financières	0,00	0,00	0,00	0,00	0,00	0,00	0,00	0,00
66111	Intérêts réglés à l'échéance	0,00	0,00	0,00	0,00	0,00	0,00	0,00	0,00
66112	Intérêts - Rattachement des ICNE	0,00	0,00	0,00	0,00	0,00	0,00	0,00	0,00
6688	Autres	0,00	0,00	0,00	0,00	0,00	0,00	0,00	0,00

IV – ANNEXES	IV
ELEMENTS DU BILAN PRESENTATION CROISEE PAR FONCTION (1) – DETAIL FONCTIONNEMENT	A1.1

FONCTION 9 – Action économique

(2)	Libellé	90 Interventions économiques	91 Foire et marchés	92 Aides à l'agriculture et aux industries	93 Aides à l'énergie, indus. manufact., BTP	94 Aides commerce et services marchands	95 Aides au tourisme	96 Aides aux services publics	Total
DEPENSES		420 962,24	0,00	0,00	0,00	0,00	0,00	0,00	420 962,24
Réalizations		420 962,24	0,00	0,00	0,00	0,00	0,00	0,00	420 962,24
002	Résultat de fonctionnement reporté	0,00	0,00	0,00	0,00	0,00	0,00	0,00	0,00
011	Charges à caractère général	241 921,86	0,00	0,00	0,00	0,00	0,00	0,00	241 921,86
60612	Energie - Electricité	3 321,43	0,00	0,00	0,00	0,00	0,00	0,00	3 321,43
60613	Chauffage urbain	2 370,97	0,00	0,00	0,00	0,00	0,00	0,00	2 370,97
611	Contrats de prestations de services	156 816,67	0,00	0,00	0,00	0,00	0,00	0,00	156 816,67
6135	Locations mobilières	498,59	0,00	0,00	0,00	0,00	0,00	0,00	498,59
614	Charges locatives et de copropriété	22 716,44	0,00	0,00	0,00	0,00	0,00	0,00	22 716,44
615228	Entretien, réparations autres bâtiments	462,95	0,00	0,00	0,00	0,00	0,00	0,00	462,95
6161	Multirisques	5 500,00	0,00	0,00	0,00	0,00	0,00	0,00	5 500,00
6185	Frais de colloques et de séminaires	500,00	0,00	0,00	0,00	0,00	0,00	0,00	500,00
6188	Autres frais divers	3 377,25	0,00	0,00	0,00	0,00	0,00	0,00	3 377,25
6226	Honoraires	5 692,00	0,00	0,00	0,00	0,00	0,00	0,00	5 692,00
6231	Annonces et insertions	17 840,00	0,00	0,00	0,00	0,00	0,00	0,00	17 840,00
6233	Foires et expositions	3 200,00	0,00	0,00	0,00	0,00	0,00	0,00	3 200,00
6236	Catalogues et imprimés	2 402,61	0,00	0,00	0,00	0,00	0,00	0,00	2 402,61
6257	Réceptions	10 978,25	0,00	0,00	0,00	0,00	0,00	0,00	10 978,25
6281	Concours divers (cotisations)	3 400,00	0,00	0,00	0,00	0,00	0,00	0,00	3 400,00
6283	Frais de nettoyage des locaux	2 844,70	0,00	0,00	0,00	0,00	0,00	0,00	2 844,70
012	Charges de personnel, frais assimilés	179 040,38	0,00	0,00	0,00	0,00	0,00	0,00	179 040,38
6215	Personnel affecté par CL de rattachement	179 040,38	0,00	0,00	0,00	0,00	0,00	0,00	179 040,38
014	Atténuations de produits	0,00	0,00	0,00	0,00	0,00	0,00	0,00	0,00
042	Opérat° ordre transfert entre sections	0,00	0,00	0,00	0,00	0,00	0,00	0,00	0,00

BOURGES PLUS - TECHNOPOLE LAHITOLLE - CA - 2016

(2)	Libellé	90 Interventions économiques	91 Foires et marchés	92 Aides à l'agriculture et aux industries	93 Aides à l'énergie, indus. manufact., BTP	94 Aides commerce et services marchands	95 Aides au tourisme	96 Aides aux services publics	Total
043	Opérat° ordre intérieur de la section	0,00	0,00	0,00	0,00	0,00	0,00	0,00	0,00
65	Autres charges de gestion courante	0,00	0,00	0,00	0,00	0,00	0,00	0,00	0,00
656	Frais fonctionnement des groupes d'élus	0,00	0,00	0,00	0,00	0,00	0,00	0,00	0,00
66	Charges financières	0,00	0,00	0,00	0,00	0,00	0,00	0,00	0,00
67	Charges exceptionnelles	0,00	0,00	0,00	0,00	0,00	0,00	0,00	0,00
68	Dot. aux amortissements et provisions	0,00	0,00	0,00	0,00	0,00	0,00	0,00	0,00
Restes à réaliser au 31/12		0,00	0,00	0,00	0,00	0,00	0,00	0,00	0,00
RECETTES		136 021,36	0,00	0,00	0,00	0,00	0,00	0,00	136 021,36
Réalizations		136 021,36	0,00	0,00	0,00	0,00	0,00	0,00	136 021,36
002	Résultat de fonctionnement reporté	0,00	0,00	0,00	0,00	0,00	0,00	0,00	0,00
013	Atténuations de charges	0,00	0,00	0,00	0,00	0,00	0,00	0,00	0,00
042	Opérat° ordre transfert entre sections	0,00	0,00	0,00	0,00	0,00	0,00	0,00	0,00
043	Opérat° ordre intérieur de la section	0,00	0,00	0,00	0,00	0,00	0,00	0,00	0,00
70	Produits des services, du domaine, vente	3 308,37	0,00	0,00	0,00	0,00	0,00	0,00	3 308,37
70688	Autres prestations de services	3 308,37	0,00	0,00	0,00	0,00	0,00	0,00	3 308,37
73	Impôts et taxes	0,00	0,00	0,00	0,00	0,00	0,00	0,00	0,00
74	Dotations et participations	0,00	0,00	0,00	0,00	0,00	0,00	0,00	0,00
75	Autres produits de gestion courante	23 272,99	0,00	0,00	0,00	0,00	0,00	0,00	23 272,99
752	Revenus des immeubles	12 183,67	0,00	0,00	0,00	0,00	0,00	0,00	12 183,67
758	Produits divers de gestion courante	11 089,32	0,00	0,00	0,00	0,00	0,00	0,00	11 089,32
76	Produits financiers	0,00	0,00	0,00	0,00	0,00	0,00	0,00	0,00
77	Produits exceptionnels	109 440,00	0,00	0,00	0,00	0,00	0,00	0,00	109 440,00
775	Produits des cessions d'immobilisations	109 440,00	0,00	0,00	0,00	0,00	0,00	0,00	109 440,00
78	Reprise sur amortissements et provisions	0,00	0,00	0,00	0,00	0,00	0,00	0,00	0,00
Restes à réaliser au 31/12		0,00	0,00	0,00	0,00	0,00	0,00	0,00	0,00
SOLDE (3)		-284 940,88	0,00	0,00	0,00	0,00	0,00	0,00	-284 940,88

IV – ANNEXES	IV
ELEMENTS DU BILAN PRESENTATION CROISEE PAR FONCTION – DETAIL INVESTISSEMENT	A1.2

FONCTION 0 – Services généraux des administrations publiques locales

(1)	Libellé	01 Opérations non ventilables	02 Administration générale	03 Justice	04 Coopérat° décentralisée, act° européen.	Total
DEPENSES (2)		7 888 657,91	0,00	0,00	0,00	7 888 657,91
Réalizations		7 888 657,91	0,00	0,00	0,00	7 888 657,91
001	Solde d'exécution sect° d'investissement	5 293 117,29	0,00	0,00	0,00	5 293 117,29
010	Stocks	0,00	0,00	0,00	0,00	0,00
040	Opérat° ordre transfert entre sections	11 523,00	0,00	0,00	0,00	11 523,00
13917	Sub. transf cpte résult. Budget communaut	11 523,00	0,00	0,00	0,00	11 523,00
041	Opérations patrimoniales	0,00	0,00	0,00	0,00	0,00
10	Dotations, fonds divers et réserves	0,00	0,00	0,00	0,00	0,00
13	Subventions d'investissement	0,00	0,00	0,00	0,00	0,00
16	Emprunts et dettes assimilées	2 337 954,03	0,00	0,00	0,00	2 337 954,03
1641	Emprunts en euros	237 954,03	0,00	0,00	0,00	237 954,03
166	Refinancement de dette	2 100 000,00	0,00	0,00	0,00	2 100 000,00
18	Compte de liaison : affectat° (BA,régie)	0,00	0,00	0,00	0,00	0,00
20	Immobilisations incorporelles	0,00	0,00	0,00	0,00	0,00
204	Subventions d'équipement versées	0,00	0,00	0,00	0,00	0,00
21	Immobilisations corporelles	0,00	0,00	0,00	0,00	0,00
22	Immobilisations reçues en affectation	0,00	0,00	0,00	0,00	0,00
23	Immobilisations en cours	246 063,59	0,00	0,00	0,00	246 063,59
2313	Constructions	246 063,59	0,00	0,00	0,00	246 063,59
26	Participat° et créances rattachées	0,00	0,00	0,00	0,00	0,00
27	Autres immobilisations financières	0,00	0,00	0,00	0,00	0,00
Opérations d'équipement		0,00	0,00	0,00	0,00	0,00
Opérations pour compte de tiers		0,00	0,00	0,00	0,00	0,00
Restes à réaliser au 31/12		0,00	0,00	0,00	0,00	0,00
RECETTES (2)		7 914 732,07	0,00	0,00	0,00	7 914 732,07
Réalizations		6 080 532,07	0,00	0,00	0,00	6 080 532,07

BOURGES PLUS - TECHNOPOLE LAHITOLLE - CA - 2016

(1)	Libellé	01 Opérations non ventilables	02 Administration générale	03 Justice	04 Coopérat° décentralisée, act° européen.	Total
001	Solde d'exécution sect° d'investissement	0,00	0,00	0,00	0,00	0,00
010	Stocks	0,00	0,00	0,00	0,00	0,00
040	Opérat° ordre transfert entre sections	191 515,04	0,00	0,00	0,00	191 515,04
192	Plus ou moins-values sur cession immo.	94 823,47	0,00	0,00	0,00	94 823,47
2111	Terrains nus	14 616,53	0,00	0,00	0,00	14 616,53
28132	Immeubles de rapport	63 278,00	0,00	0,00	0,00	63 278,00
28184	Mobilier	15 829,00	0,00	0,00	0,00	15 829,00
28188	Autres immo. corporelles	2 968,04	0,00	0,00	0,00	2 968,04
041	Opérations patrimoniales	0,00	0,00	0,00	0,00	0,00
10	Dotations, fonds divers et réserves	0,00	0,00	0,00	0,00	0,00
13	Subventions d'investissement	1 293 340,72	0,00	0,00	0,00	1 293 340,72
1312	Subv. transf. Régions	1 293 340,72	0,00	0,00	0,00	1 293 340,72
16	Emprunts et dettes assimilées	4 300 400,00	0,00	0,00	0,00	4 300 400,00
1641	Emprunts en euros	2 200 000,00	0,00	0,00	0,00	2 200 000,00
165	Dépôts et cautionnements reçus	400,00	0,00	0,00	0,00	400,00
166	Refinancement de dette	2 100 000,00	0,00	0,00	0,00	2 100 000,00
18	Compte de liaison : affectat° (BA,régie)	0,00	0,00	0,00	0,00	0,00
20	Immobilisations incorporelles	0,00	0,00	0,00	0,00	0,00
204	Subventions d'équipement versées	0,00	0,00	0,00	0,00	0,00
21	Immobilisations corporelles	0,00	0,00	0,00	0,00	0,00
22	Immobilisations reçues en affectation	0,00	0,00	0,00	0,00	0,00
23	Immobilisations en cours	295 276,31	0,00	0,00	0,00	295 276,31
2313	Constructions	295 276,31	0,00	0,00	0,00	295 276,31
26	Participat° et créances rattachées	0,00	0,00	0,00	0,00	0,00
27	Autres immobilisations financières	0,00	0,00	0,00	0,00	0,00
Opérations pour compte de tiers		0,00	0,00	0,00	0,00	0,00
Restes à réaliser au 31/12		1 834 200,00	0,00	0,00	0,00	1 834 200,00
SOLDE (2)		26 074,16	0,00	0,00	0,00	26 074,16

(1)	Libellé	Sous-fonction 02						Sous-fonction 04	
		020 Administrat° générale collectivité	021 Assemblée locale	022 Administration générale de l'état	023 Information, communication, publicité	024 Fêtes et cérémonies	025 Aides aux assoc. (non classées ailleurs)	026 Cimetières et pompes funèbres	041 Subvention globale

IV – ANNEXES	IV
ELEMENTS DU BILAN PRESENTATION CROISEE PAR FONCTION – DETAIL INVESTISSEMENT	A1.2

FONCTION 9 – Action économique

(1)	Libellé	90 Interventions économiques	91 Foires et marchés	92 Aides à l'agriculture et aux industries	93 Aides à l'énergie, indus. manufact., BTP	94 Aides commerce et services marchands	95 Aides au tourisme	96 Aides aux services publics	Total
DEPENSES (2)		1 008 485,69	0,00	0,00	0,00	0,00	0,00	0,00	1 008 485,69
Réalizations		920 068,71	0,00	0,00	0,00	0,00	0,00	0,00	920 068,71
001	Solde d'exécution sect° d'investissement	0,00	0,00	0,00	0,00	0,00	0,00	0,00	0,00
010	Stocks	0,00	0,00	0,00	0,00	0,00	0,00	0,00	0,00
040	Opérat° ordre transfert entre sections	0,00	0,00	0,00	0,00	0,00	0,00	0,00	0,00
041	Opérations patrimoniales	30 880,98	0,00	0,00	0,00	0,00	0,00	0,00	30 880,98
2313	Constructions	30 880,98	0,00	0,00	0,00	0,00	0,00	0,00	30 880,98
10	Dotations, fonds divers et réserves	0,00	0,00	0,00	0,00	0,00	0,00	0,00	0,00
13	Subventions d'investissement	0,00	0,00	0,00	0,00	0,00	0,00	0,00	0,00
16	Emprunts et dettes assimilées	0,00	0,00	0,00	0,00	0,00	0,00	0,00	0,00
18	Compte de liaison : affectat° (BA,régie)	0,00	0,00	0,00	0,00	0,00	0,00	0,00	0,00
20	Immobilisations incorporelles	21 879,80	0,00	0,00	0,00	0,00	0,00	0,00	21 879,80
2031	Frais d'études	21 879,80	0,00	0,00	0,00	0,00	0,00	0,00	21 879,80
2051	Concessions, droits similaires	0,00	0,00	0,00	0,00	0,00	0,00	0,00	0,00
204	Subventions d'équipement versées	0,00	0,00	0,00	0,00	0,00	0,00	0,00	0,00
21	Immobilisations corporelles	1 300,20	0,00	0,00	0,00	0,00	0,00	0,00	1 300,20
2111	Terrains nus	1 300,20	0,00	0,00	0,00	0,00	0,00	0,00	1 300,20
2188	Autres immobilisations corporelles	0,00	0,00	0,00	0,00	0,00	0,00	0,00	0,00
22	Immobilisations reçues en affectation	0,00	0,00	0,00	0,00	0,00	0,00	0,00	0,00
23	Immobilisations en cours	866 007,73	0,00	0,00	0,00	0,00	0,00	0,00	866 007,73
2313	Constructions	14 756,50	0,00	0,00	0,00	0,00	0,00	0,00	14 756,50

BOURGES PLUS - TECHNOPOLE LAHITOLLE - CA - 2016

(1)	Libellé	90 Interventions économiques	91 Foire et marchés	92 Aides à l'agriculture et aux industries	93 Aides à l'énergie, indus. manufact., BTP	94 Aides commerce et services marchands	95 Aides au tourisme	96 Aides aux services publics	Total
2315	Installat°, matériel et outillage techni	851 251,23	0,00	0,00	0,00	0,00	0,00	0,00	851 251,23
26	Participat° et créances rattachées	0,00	0,00	0,00	0,00	0,00	0,00	0,00	0,00
27	Autres immobilisations financières	0,00	0,00	0,00	0,00	0,00	0,00	0,00	0,00
Opérations d'équipement		0,00	0,00	0,00	0,00	0,00	0,00	0,00	0,00
Opérations pour compte de tiers		0,00	0,00	0,00	0,00	0,00	0,00	0,00	0,00
Restes à réaliser au 31/12		88 416,98	0,00	0,00	0,00	0,00	0,00	0,00	88 416,98
RECETTES (2)		1 389 038,96	0,00	0,00	0,00	0,00	0,00	0,00	1 389 038,96
Réalizations		1 389 038,96	0,00	0,00	0,00	0,00	0,00	0,00	1 389 038,96
001	Solde d'exécution sect° d'investissement	0,00	0,00	0,00	0,00	0,00	0,00	0,00	0,00
010	Stocks	0,00	0,00	0,00	0,00	0,00	0,00	0,00	0,00
040	Opérat° ordre transfert entre sections	0,00	0,00	0,00	0,00	0,00	0,00	0,00	0,00
041	Opérations patrimoniales	30 880,98	0,00	0,00	0,00	0,00	0,00	0,00	30 880,98
238	Avances versées commandes immo. incorp.	30 880,98	0,00	0,00	0,00	0,00	0,00	0,00	30 880,98
10	Dotations, fonds divers et réserves	0,00	0,00	0,00	0,00	0,00	0,00	0,00	0,00
13	Subventions d'investissement	1 351 978,19	0,00	0,00	0,00	0,00	0,00	0,00	1 351 978,19
1317	Subv. transf. Budget communautaire, FS	1 083 278,19	0,00	0,00	0,00	0,00	0,00	0,00	1 083 278,19
1322	Subv. non transf. Régions	268 700,00	0,00	0,00	0,00	0,00	0,00	0,00	268 700,00
16	Emprunts et dettes assimilées	0,00	0,00	0,00	0,00	0,00	0,00	0,00	0,00
18	Compte de liaison : affectat° (BA,régie)	0,00	0,00	0,00	0,00	0,00	0,00	0,00	0,00
20	Immobilisations incorporelles	0,00	0,00	0,00	0,00	0,00	0,00	0,00	0,00
204	Subventions d'équipement versées	0,00	0,00	0,00	0,00	0,00	0,00	0,00	0,00
21	Immobilisations corporelles	0,00	0,00	0,00	0,00	0,00	0,00	0,00	0,00
22	Immobilisations reçues en affectation	0,00	0,00	0,00	0,00	0,00	0,00	0,00	0,00
23	Immobilisations en cours	6 179,79	0,00	0,00	0,00	0,00	0,00	0,00	6 179,79

BOURGES PLUS - TECHNOPOLE LAHITOLLE - CA - 2016

(1)	Libellé	90 Interventions économiques	91 Foires et marchés	92 Aides à l'agriculture et aux industries	93 Aides à l'énergie, indus. manufact., BTP	94 Aides commerce et services marchands	95 Aides au tourisme	96 Aides aux services publics	Total
238	Avances versées commandes immo. incorp.	6 179,79	0,00	0,00	0,00	0,00	0,00	0,00	6 179,79
26	Participat° et créances rattachées	0,00	0,00	0,00	0,00	0,00	0,00	0,00	0,00
27	Autres immobilisations financières	0,00	0,00	0,00	0,00	0,00	0,00	0,00	0,00
Opérations pour compte de tiers		0,00	0,00	0,00	0,00	0,00	0,00	0,00	0,00
Restes à réaliser au 31/12		0,00	0,00	0,00	0,00	0,00	0,00	0,00	0,00
SOLDE (2)		380 553,27	0,00	0,00	0,00	0,00	0,00	0,00	380 553,27

(1) Pour le croisement par nature, le détail est fait selon le niveau de vote choisi par l'assemblée délibérante (chapitre, article ou article spécialisé).

(2) Le solde correspond à la différence entre les recettes et les dépenses. Les dépenses et les recettes correspondent à la somme des dépenses et des recettes de l'exercice ainsi que des restes à réaliser et des reports (lignes budgétaires 001 et 002). Les lignes reports 001 et 002 apparaissent à la colonne 01-Non ventilables.

IV – ANNEXES	IV
ELEMENTS DU BILAN – ETAT DE LA DETTE – DETAIL DES CREDITS DE TRESORERIE	A2.1

A2.1 – DETAIL DES CREDITS DE TRESORERIE (1)

Nature (Pour chaque ligne, indiquer le numéro de contrat)	Date de la décision de réaliser la ligne de trésorerie (2)	Montant maximum autorisé au 01/01/N	Montant des tirages N	Montant des remboursements N		Encours restant dû au 31/12/N
				Intérêts (3)	Remboursement du tirage	
5191 Avances du Trésor						
5192 Avances de trésorerie						
51931 Lignes de trésorerie						
51932 Lignes de trésorerie liées à un emprunt						
Convention du 19/12/2014-Eonia	19/12/2014	0,00	2 200 000,00	958,04	2 200 000,00	0,00
5194 Billets de trésorerie						
5198 Autres crédits de trésorerie						
519 Crédits de trésorerie (Total)		0,00	2 200 000,00	958,04	2 200 000,00	0,00

(1) Circulaire n° NOR : INTB8900071C du 22/02/1989.

(2) Indiquer la date de la délibération de l'assemblée autorisant la ligne de trésorerie ou la date de la décision de l'ordonnateur de réaliser la ligne de trésorerie sur la base d'un montant maximum autorisé par l'organe délibérant (article L. 2122-22 du CGCT).

(3) Il s'agit des intérêts comptabilisés au compte 6615, sauf pour les emprunts assortis d'une option de tirage sur ligne de trésorerie pour lesquels les intérêts sont comptabilisés au compte 66111 et sauf pour les billets de trésorerie pour lesquels les intérêts sont comptabilisés au compte 6618.

IV – ANNEXES	IV
ELEMENTS DU BILAN – ETAT DE LA DETTE – REPARTITION PAR NATURE DE DETTE	A2.2

A2.2 – REPARTITION PAR NATURE DE DETTE (hors 16449 et 166)

Nature (Pour chaque ligne, indiquer le numéro de contrat)	Emprunts et dettes à l'origine du contrat													
	Organisme prêteur ou chef de file	Date de signature	Date d'émission ou date de mobilisation (1)	Date du premier remboursement	Nominal (2)	Type de taux d'intérêt (3)	Index (4)	Taux initial		Devise	Périodicité des remboursements (6)	Profil d'amortissement (7)	Possibilité de remboursement anticipé O/N	Catégorie d'emprunt (8)
								Niveau de taux (5)	Taux actuariel					
163 Emprunts obligataires (Total)					0,00									
164 Emprunts auprès d'établissement de crédit (Total)					6 400 000,00									
1641 Emprunts en euros (total)					4 200 000,00									
00000492546	CREDIT AGRICOLE	22/07/2016	30/08/2016	30/11/2016	1 000 000,00	F	Taux fixe à 1.22 %	1,220	1,230		T	C	O	A-1
00000492559	CREDIT AGRICOLE	22/07/2016	30/08/2016	30/11/2016	1 100 000,00	V	(Euribor 03 M + 0.73)-Floor -0.73 sur Euribor 03 M	0,430	0,430		T	C	O	A-1
13150510	CREDIT COOPERATIF	20/12/2013	20/12/2013	13/11/2014	2 100 000,00	V	Euribor 03 M + 1.2	1,500	1,530		A	C	O	A-1
1643 Emprunts en devises (total)					0,00									
16441 Emprunts assortis d'une option de tirage sur ligne de trésorerie (total)					2 200 000,00									
143 mobilisation	CREDIT AGRICOLE CORPORATE AND INVESTMENT BANK	22/12/2015	22/12/2015	22/12/2017	0,00	V	(Moyenne Euribor 03 M + 0.75)-Floor 0 sur Moyenne Euribor 03 M	0,750	0,760		X	X	O	A-1
Convention du 19/12/2014-Eonia	BANQUE POSTALE	19/12/2014	22/01/2015	04/01/2016	0,00	V	Eonia + 1.11	1,170	1,200		X	X	O	A-1
MIN507716EUR	SFIL CAFFIL	19/12/2014	22/01/2016	01/05/2016	2 200 000,00	V	Euribor 03 M + 0.99	0,850	0,860		T	C	O	A-1
165 Dépôts et cautionnements reçus (Total)					2 300,00									
					2 300,00			0,000	0,000				N	-
167 Emprunts et dettes assortis de conditions particulières (Total)					0,00									
1671 Avances consolidées du Trésor (total)					0,00									

BOURGES PLUS - TECHNOPOLE LAHITOLLE - CA - 2016

Nature (Pour chaque ligne, indiquer le numéro de contrat)	Emprunts et dettes à l'origine du contrat													
	Organisme prêteur ou chef de file	Date de signature	Date d'émission ou date de mobilisation (1)	Date du premier remboursement	Nominal (2)	Type de taux d'intérêt (3)	Index (4)	Taux initial		Devise	Périodicité des remboursements (6)	Profil d'amortissement (7)	Possibilité de remboursement anticipé O/N	Catégorie d'emprunt (8)
								Niveau de taux (5)	Taux actuariel					
1672 Emprunts sur comptes spéciaux du Trésor (total)					0,00									
1675 Dettes pour METP et PPP (total)					0,00									
1676 Dettes envers locataires-acquéreurs (total)					0,00									
1678 Autres emprunts et dettes (total)					0,00									
168 Emprunts et dettes assimilés (Total)					0,00									
1681 Autres emprunts (total)					0,00									
1682 Bons à moyen terme négociables (total)					0,00									
1687 Autres dettes (total)					0,00									
Total général					6 402 300,00									

(1) Si un emprunt donne lieu à plusieurs mobilisations, indiquer la date de la première mobilisation.

(2) Nominal : montant emprunté à l'origine.

(3) Type de taux d'intérêt : F : fixe ; V : variable simple ; C : complexe (c'est-à-dire un taux variable qui n'est pas seulement défini comme la simple addition d'un taux usuel de référence et d'une marge exprimée en point de pourcentage).

(4) Mentionner le ou les types d'index (ex : Euribor 3 mois).

(5) Indiquer le niveau de taux à l'origine du contrat.

(6) Indiquer la périodicité des remboursements : A : annuelle ; M : mensuelle ; B : bimestrielle ; S : semestrielle ; T : trimestrielle ; X autre.

(7) Indiquer C pour amortissement constant, P pour amortissement progressif, F pour *in fine*, X pour autres à préciser.

(8) Catégorie d'emprunt à l'origine. Exemple A-1 (cf. la classification des emprunts suivant la typologie de la circulaire IOCB1015077C du 25 juin 2010 sur les produits financiers offerts aux collectivités territoriales).

IV – ANNEXES	IV
ELEMENTS DU BILAN – ETAT DE LA DETTE – REPARTITION PAR NATURE DE DETTE	A2.2

A2.2 – REPARTITION PAR NATURE DE DETTE (hors 16449 et 166) (suite)

Nature (Pour chaque ligne, indiquer le numéro de contrat)	Emprunts et dettes au 31/12/N											
	Couverture ? O/N (10)	Montant couvert	Catégorie d'emprunt après couverture éventuelle (11)	Capital restant dû au 31/12/N	Durée résiduelle (en années)	Taux d'intérêt			Annuité de l'exercice			ICNE de l'exercice
						Type de taux (12)	Index (13)	Niveau de taux d'intérêt au 31/12/N (14)	Capital	Charges d'intérêt (15)	Intérêts perçus (le cas échéant) (16)	
163 Emprunts obligataires (Total)		0,00		0,00					0,00	0,00	0,00	0,00
164 Emprunts auprès d'établissement de crédit (Total)		0,00		4 154 999,99					2 245 000,01	39 378,03	0,00	3 741,44
1641 Emprunts en euros (total)		0,00		2 065 000,00					2 135 000,00	25 398,18	0,00	1 383,22
00000492546	N	0,00	A-1	983 333,33	14,66	F	Taux fixe à 1.22 %	1,210	16 666,67	3 050,00	0,00	999,72
00000492559	N	0,00	A-1	1 081 666,67	14,66	V	(Euribor 03 M + 0.73)-Floor -0.73 sur Euribor 03 M	0,430	18 333,33	1 188,00	0,00	383,50
13150510	N	0,00	A-1	0,00	0,00	V	Euribor 12 M + 1.55	1,630	2 100 000,00	21 160,18	0,00	0,00
1643 Emprunts en devises (total)		0,00		0,00					0,00	0,00	0,00	0,00
16441 Emprunts assortis d'une option de tirage sur ligne de trésorerie (total) (9)		0,00		2 089 999,99					110 000,01	13 979,85	0,00	2 358,22
143 mobilisation	N	0,00	A-1	0,00	0,98	V	(Moyenne Euribor 03 M + 0.75)-Floor 0 sur Moyenne Euribor 03 M	0,000	0,00	0,00	0,00	0,00
Convention du 19/12/2014-Eonia	N	0,00	A-1	0,00	0,00	V	Eonia + 1.11	0,880	0,00	958,04	0,00	0,00
MIN507716EUR	N	0,00	A-1	2 089 999,99	14,08	V	Euribor 03 M + 0.99	0,760	110 000,01	13 021,81	0,00	2 358,22
165 Dépôts et cautionnements reçus (Total)		0,00		0,00					0,00	0,00	0,00	0,00
	N	0,00	-	0,00	0,00			0,000	0,00	0,00	0,00	0,00
167 Emprunts et dettes assortis de conditions particulières (Total)		0,00		0,00					0,00	0,00	0,00	0,00
1671 Avances consolidées du Trésor (total)		0,00		0,00					0,00	0,00	0,00	0,00
1672 Emprunts sur comptes spéciaux (total)		0,00		0,00					0,00	0,00	0,00	0,00

BOURGES PLUS - TECHNOPOLE LAHITOLLE - CA - 2016

Nature (Pour chaque ligne, indiquer le numéro de contrat)	Emprunts et dettes au 31/12/N											
	Couverture ? O/N (10)	Montant couvert	Catégorie d'emprunt après couverture éventuelle (11)	Capital restant dû au 31/12/N	Durée résiduelle (en années)	Taux d'intérêt			Annuité de l'exercice			ICNE de l'exercice
						Type de taux (12)	Index (13)	Niveau de taux d'intérêt au 31/12/N (14)	Capital	Charges d'intérêt (15)	Intérêts perçus (le cas échéant) (16)	
1675 Dettes pour METP et PPP (total)		0,00		0,00					0,00	0,00	0,00	0,00
1676 Dettes envers locataires-acquéreurs (total)		0,00		0,00					0,00	0,00	0,00	0,00
1678 Autres emprunts et dettes (total)		0,00		0,00					0,00	0,00	0,00	0,00
168 Emprunts et dettes assimilés (Total)		0,00		0,00					0,00	0,00	0,00	0,00
1681 Autres emprunts (total)		0,00		0,00					0,00	0,00	0,00	0,00
1682 Bons à moyen terme négociables (total)		0,00		0,00					0,00	0,00	0,00	0,00
1687 Autres dettes (total)		0,00		0,00					0,00	0,00	0,00	0,00
Total général		0,00		4 154 999,99					2 245 000,01	39 378,03	0,00	3 741,44

(9) S'agissant des emprunts assortis d'une ligne de trésorerie, il faut faire ressortir le remboursement du capital de la dette prévue pour l'exercice correspondant au véritable endettement.

(10) Si l'emprunt est soumis à couverture, il convient de compléter le tableau « détail des opérations de couverture ».

(11) Catégorie d'emprunt. Exemple A-1 (cf. la classification des emprunts suivant la typologie de la circulaire IOCB1015077C du 25 juin 2010 sur les produits financiers offerts aux collectivités territoriales).

(12) Type de taux d'intérêt après opérations de couverture : F : fixe ; V : variable simple ; C : complexe (c'est-à-dire un taux variable qui n'est pas seulement défini comme la simple addition d'un taux usuel de référence et d'une marge exprimée en point de pourcentage).

(13) Mentionner l'index en cours au 31/12/N après opérations de couverture.

(14) Taux après opérations de couverture éventuelles. Pour les emprunts à taux variable, indiquer le niveau moyen du taux constaté sur l'année.

(15) Il s'agit des intérêts dus au titre du contrat initial et comptabilisés à l'article 66111 « Intérêts réglés à l'échéance » (intérêts décaissés) et intérêts éventuels dus au titre du contrat d'échange éventuel et comptabilisés à l'article 668.

(16) Indiquer les intérêts éventuellement reçus au titre du contrat d'échange éventuel et comptabilisés au 768.

Suite à la clôture des budgets annexes Chancellerie et Comitec au 1er Juillet 2016, les emprunts contractés sur ces budgets ainsi que les emprunts relatifs aux bâtiments Centre d'Affaires et Hôtel d'Entreprises, précédemment sur le budget Lahitolle, ont été transférés sur le Budget des Activités Locatives Assujetties à TVA. Il existe donc une différence entre les montants mandatés et ceux inscrits en annexe.

IV – ANNEXES	IV
ELEMENTS DU BILAN – ETAT DE LA DETTE – REPARTITION DES EMPRUNTS PAR STRUCTURE DE TAUX	A2.3

A2.3 – REPARTITION DES EMPRUNTS PAR STRUCTURE DE TAUX (HORS A1)

Emprunts ventilés par structure de taux selon le risque le plus élevé (Pour chaque ligne, indiquer le numéro de contrat) (1)	Organisme prêteur ou chef de file	Nominal (2)	Capital restant dû au 31/12/N (3)	Type d'indices (4)	Durée du contrat	Dates des périodes bonifiées	Taux minimal (5)	Taux maximal (6)	Coût de sortie (7)	Taux maximal après couverture éventuelle (8)	Niveau du taux au 31/12/N (9)	Intérêts payés au cours de l'exercice (10)	Intérêts perçus au cours de l'exercice (le cas échéant) (11)	% par type de taux selon le capital restant dû
Echange de taux, taux variable simple plafonné (cap) ou encadré (tunnel) (A)														
TOTAL (A)		0,00	0,00						0,00			0,00	0,00	0,00
Barrière simple (B)														
TOTAL (B)		0,00	0,00						0,00			0,00	0,00	0,00
Option d'échange (C)														
TOTAL (C)		0,00	0,00						0,00			0,00	0,00	0,00
Multiplicateur jusqu'à 3 ou multiplicateur jusqu'à 5 capé (D)														
TOTAL (D)		0,00	0,00						0,00			0,00	0,00	0,00
Multiplicateur jusqu'à 5 (E)														
TOTAL (E)		0,00	0,00						0,00			0,00	0,00	0,00
Autres types de structures (F)														
TOTAL (F)		0,00	0,00						0,00			0,00	0,00	0,00
TOTAL GENERAL		0,00	0,00						0,00			0,00	0,00	0,00

(1) Répartir les emprunts selon le type de structure de taux (de A à F selon la classification de la charte de bonne conduite) en fonction du risque le plus élevé à courir sur toute la durée de vie du contrat de prêt et après opérations de couverture éventuelles.

(2) Nominal : montant emprunté à l'origine. En cas de couverture partielle d'un emprunt, indiquer séparément sur deux lignes la part du nominal couvert et la part non couverte.

(3) En cas de couverture partielle d'un emprunt, indiquer séparément sur deux lignes la part du capital restant dû couvert et la part non couverte.

(4) Indiquer la classification de l'indice sous-jacent suivant la typologie de la circulaire du 25 juin 2010 sur les produits financiers (de 1 à 6). 1 : Indice zone euro / 2 : Indices inflation française ou zone euro ou écart entre ces indices / 3 : Ecart indice zone euro / 4 : Indices hors zone euro ou écart d'indices dont l'un est hors zone euro / 5 : écarts d'indices hors zone euro / 6 : autres indices.

(5) Taux hors opération de couverture. Indiquer le montant, l'index ou la formule correspondant au taux minimal du contrat de prêt sur toute la durée du contrat.

(6) Taux hors opération de couverture. Indiquer le montant, l'index ou la formule correspondant au taux maximal du contrat de prêt sur toute la durée du contrat.

(7) Coût de sortie : indiquer le montant de l'indemnité contractuelle de remboursement définitif de l'emprunt au 31/12/N ou le cas échéant, à la prochaine date d'échéance.

(8) Montant, index ou formule.

(9) Indiquer le niveau de taux après opérations de couverture éventuelles. Pour les emprunts à taux variables, indiquer le niveau moyen du taux constaté sur l'année.

(10) Indiquer les intérêts dus au titre du contrat initial et comptabilisés à l'article 66111 et des intérêts éventuels dus au titre du contrat d'échange et comptabilisés à l'article 668.

IV – ANNEXES	IV
ELEMENTS DU BILAN – ETAT DE LA DETTE – TYPOLOGIE DE LA REPARTITION DE L'ENCOURS	A2.4

A2.4 – TYPOLOGIE DE LA REPARTITION DE L'ENCOURS (1)

Indices sous-jacents		(1) Indices zone euro	(2) Indices inflation française ou zone euro ou écart entre ces indices	(3) Ecart d'indices zone euro	(4) Indices hors zone euro et écarts d'indices dont l'un est un indice hors zone euro	(5) Ecart d'indices hors zone euro	(6) Autres indices
Structure							
(A) Taux fixe simple. Taux variable simple. Echange de taux fixe contre taux variable ou inversement. Echange de taux structuré contre taux variable ou taux fixe (sens unique). Taux variable simple plafonné (cap) ou encadré (tunnel)	Nombre de produits	6	0	0	0	0	
	% de l'encours	100,00	0,00	0,00	0,00	0,00	
	Montant en euros	4 154 999,99	0,00	0,00	0,00	0,00	
(B) Barrière simple. Pas d'effet de levier	Nombre de produits	0	0	0	0	0	
	% de l'encours	0,00	0,00	0,00	0,00	0,00	
	Montant en euros	0,00	0,00	0,00	0,00	0,00	
(C) Option d'échange (swaption)	Nombre de produits	0	0	0	0	0	
	% de l'encours	0,00	0,00	0,00	0,00	0,00	
	Montant en euros	0,00	0,00	0,00	0,00	0,00	
(D) Multiplicateur jusqu'à 3 ; multiplicateur jusqu'à 5 capé	Nombre de produits	0	0	0	0	0	
	% de l'encours	0,00	0,00	0,00	0,00	0,00	
	Montant en euros	0,00	0,00	0,00	0,00	0,00	
(E) Multiplicateur jusqu'à 5	Nombre de produits	0	0	0	0	0	
	% de l'encours	0,00	0,00	0,00	0,00	0,00	
	Montant en euros	0,00	0,00	0,00	0,00	0,00	
(F) Autres types de structures	Nombre de produits						0
	% de l'encours						0,00
	Montant en euros						0,00

(1) Cette annexe retrace le stock de dette au 31/12/N après opérations de couverture éventuelles.

IV – ANNEXES	IV
ELEMENTS DU BILAN – ETAT DE LA DETTE – DETAIL DES OPERATIONS DE COUVERTURE	A2.5

A2.5 – DETAIL DES OPERATIONS DE COUVERTURE (1)

Instruments de couverture (Pour chaque ligne, indiquer le numéro de contrat)	Emprunt couvert			Instrument de couverture									
	Référence de l'emprunt couvert	Capital restant dû au 31/12/N	Date de fin du contrat	Organisme co-contractant	Type de couverture (3)	Nature de la couverture (change ou taux)	Notionnel de l'instrument de couverture	Date de début du contrat	Date de fin du contrat	Périodicité de règlement des intérêts (4)	Montant des commissions diverses	Primes éventuelles	
												Primes payées pour l'achat d'option	Primes reçues pour la vente d'option
Taux fixe (total)		0,00					0,00				0,00	0,00	0,00
Taux variable simple (total)		0,00					0,00				0,00	0,00	0,00
Taux complexe (total) (2)		0,00					0,00				0,00	0,00	0,00
Total		0,00					0,00				0,00	0,00	0,00

(1) Si un instrument couvre plusieurs emprunts, distinguer une ligne par emprunt couvert.

(2) Il s'agit d'un taux variable qui n'est pas défini comme la simple addition d'un taux usuel de référence et d'une marge exprimée en point de pourcentage.

(3) Indiquer s'il s'agit d'un *swap*, d'une option (*cap*, *floor*, *tunnel*, *swaption*).

(4) Indiquer la périodicité de règlement des intérêts : A : annuelle, M : mensuelle, B : bimestrielle, S : semestrielle, T : trimestrielle, X : autre.

IV – ANNEXES	IV
ELEMENTS DU BILAN – ETAT DE LA DETTE – DETAIL DES OPERATIONS DE COUVERTURE	A2.5

A2.5 – DETAIL DES OPERATIONS DE COUVERTURE (1) (suite)

Instruments de couverture (Pour chaque ligne, indiquer le numéro de contrat)	Effet de l'instrument de couverture								
	Référence de l'emprunt couvert	Taux payé		Taux reçu (7)		Charges et produits constatés depuis l'origine du contrat		Catégorie d'emprunt (8)	
		Index (5)	Niveau de taux (6)	Index	Niveau de taux	Charges c/668	Produits c/768	Avant opération de couverture	Après opération de couverture
Taux fixe (total)						0,00	0,00		
Taux variable simple (total)						0,00	0,00		
Taux complexe (total) (2)						0,00	0,00		
Total						0,00	0,00		

(5) Indiquer l'index utilisé ou la formule de taux.

(6) Pour les emprunts à taux variable, indiquer le niveau moyen du taux constaté sur l'année.

(7) A compléter si l'instrument de couverture est un *swap*.

(8) Catégorie d'emprunt. Exemple A-1 (cf. la classification des emprunts suivant la typologie de la circulaire IOCB1015077C du 25 juin 2010 sur les produits financiers offerts aux collectivités territoriales).

IV – ANNEXES	IV
ELEMENTS DU BILAN – ETAT DE LA DETTE – REMBOURSEMENT ANTICIPE D'UN EMPRUNT AVEC REFINANCEMENT	A2.6

A2.6 – REMBOURSEMENT ANTICIPE D'UN EMPRUNT AVEC REFINANCEMENT (1)

Emprunts (2) (Pour chaque ligne, indiquer le numéro de contrat)	Année de mobilisation et profil d'amort. de l'emprunt		Date du refinancement	Organisme prêteur ou chef de file	Capital restant dû	Capital réaménagé	Durée résiduelle	Périodicité des remboursements (6)	Caractéristiques du taux			Coût de sortie (10)		Annuité de l'exercice		ICNE de l'exercice
	Année	Profil (5)							Type de taux (7)	Index (8)	Niveau de taux (9)	Type (11)	Montant (12)	Intérêts (13)	Capital	
Total des dépenses au c/ 166 Refinancement de dette (3)					0,00	2 100 000,00						0,00	21 160,18	2 100 000,00	0,00	
13150510	2013	C		CREDIT COOPERATIF	0,00	2 100 000,00	0,00	A	V	Euribor 12 M + 1.55	1,630		0,00	21 160,18	2 100 000,00	0,00
Total des recettes au c/ 166 Refinancement de dette (4)					0,00	2 100 000,00							4 238,00	35 000,00	1 383,22	
00000492546	2016	C		CREDIT AGRICOLE	0,00	1 000 000,00	14,66	T	F	Taux fixe à 1.22 %	1,210			3 050,00	16 666,67	999,72
00000492559	2016	C		CREDIT AGRICOLE	0,00	1 100 000,00	14,66	T	V	(Euribor 03 M + 0.73)-Floor -0.73 sur Euribor 03 M	0,430			1 188,00	18 333,33	383,50

(1) Les opérations de refinancement de dette consistent en un remboursement d'un emprunt auprès d'un établissement de crédit suivi de la souscription d'un nouvel emprunt. Pour cette raison, les dépenses et les recettes du c/166 sont équilibrées.

(2) Pour les emprunts de refinancement, indiquer le nouveau numéro de contrat suivi, entre parenthèses, de la référence de l'emprunt quitté.

(3) Il s'agit de retracer les caractéristiques avant réaménagement des emprunts ayant fait l'objet d'un remboursement anticipé avec refinancement.

(4) Il s'agit de retracer les caractéristiques après réaménagement des emprunts de refinancement.

(5) Indiquer C pour amortissement constant, P pour amortissement progressif, F pour *in fine*, X pour autres à préciser.

(6) Indiquer la périodicité des remboursements A : annuelle ; T : trimestrielle ; M : mensuelle, B : bimestrielle, S : semestrielle, X autre.

(7) Type de taux d'intérêt : F : fixe ; V : variable simple ; C : complexe (c'est-à-dire un taux variable qui n'est pas seulement défini comme la simple addition d'un taux usuel de référence et d'une marge exprimée en point de pourcentage).

(8) Indiquer le type d'index (ex : Euribor 3 mois).

(9) Taux après opérations de couverture éventuelles. Pour un emprunt à taux variable, indiquer le niveau du taux constaté à la date du refinancement.

(10) Il s'agit de retracer les caractéristiques de l'indemnité de remboursement anticipé due relative à l'emprunt quitté.

(11) Indiquer A pour autofinancement, C pour capitalisation, T pour intégration dans le taux du nouvel emprunt, D pour allongement de durée.

(12) Indiquer le coût de sortie uniquement en cas d'autofinancement et de capitalisation.

(13) Il s'agit des intérêts dus au titre du contrat initial et comptabilisés à l'article 66111 « Intérêts réglés à l'échéance » (intérêts décaissés) et intérêts éventuels dus au titre du contrat d'échange éventuel et comptabilisés à l'article 668.

IV – ANNEXES	IV
ELEMENTS DU BILAN – ETAT DE LA DETTE – EMPRUNTS RENEGOCIES AU COURS DE L'ANNEE N	A2.7

A2.7 – EMPRUNTS RENEGOCIES AU COURS DE L'ANNEE N (1)

N° du contrat d'emprunt	Date de souscription du contrat initial	Date de renégociation	Organisme prêteur	Durée résiduelle en années		Taux (2)						Nominal		Profil d'amortissement et périodicité de remboursement (6)		Capital restant dû au 31/12/N	ICNE de l'exercice	Annuité payée dans l'exercice (s'il y a lieu)	
				Contrat initial	Contrat renégocié	Contrat initial			Contrat renégocié			Contrat initial	Contrat renégocié (5)	Contrat initial	Contrat renégocié			Intérêts	Capital
						Type de taux (3)	Index (4)	Taux act.	Type de taux (3)	Index (4)	Taux act.								
Total												0,00	0,00			0,00	0,00	0,00	0,00

(1) Inscrire les emprunts renégociés au cours de l'exercice N.

(2) Taux à la date de renégociation.

(3) Indiquer : F : fixe ; V : variable simple ; C : complexe (c'est-à-dire un taux variable qui n'est pas seulement défini comme la simple addition d'un taux usuel de référence et d'une marge exprimée en point de pourcentage).

(4) Indiquer la nature de l'index retenu (exemple : Euribor 3 mois).

(5) Nominal à la date de renégociation.

(6) Faire figurer 2 lettres : - Pour le profil d'amortissement, indiquer : C pour amortissement constant, P pour amortissement progressif, F pour *in fine*, X pour autres.

- Pour la périodicité de remboursement, indiquer A : annuelle ; T : trimestrielle ; M : mensuelle, B : bimestrielle, S : semestrielle, X autre.

IV – ANNEXES	IV
ELEMENTS DU BILAN – ETAT DE LA DETTE DETTE POUR FINANCER L'EMPRUNT D'UN AUTRE ORGANISME	A2.8

A2.8 – DETTE POUR FINANCER L'EMPRUNT D'UN AUTRE ORGANISME (1)

REPARTITION PAR PRÊTEUR	Dette en capital à l'origine (2)	Dette en capital au 31/12 de l'exercice	Annuité payée au cours de l'exercice	Dont	
				Intérêts (3)	Capital
TOTAL	0,00	0,00	0,00	0,00	0,00
<u>Auprès des organismes de droit privé</u>	0,00	0,00	0,00	0,00	0,00
<u>Auprès des organismes de droit public</u>	0,00	0,00	0,00	0,00	0,00
<u>Dettes provenant d'émissions obligataires(ex : émissions publiques ou privées)</u>	0,00	0,00	0,00	0,00	0,00

(1) Il s'agit des cas où une collectivité ou un établissement public accepte de prendre en charge l'emprunt au profit d'un autre organisme sans qu'il y ait pour autant transfert du contrat.

(2) La dette en capital à l'origine correspond à la part de dette prise en charge par la commune.

(3) Il s'agit des intérêts dus au titre du contrat initial et comptabilisés à l'article 66111 et des intérêts éventuels dus au titre du contrat d'échange et comptabilisés à l'article 668.

IV – ANNEXES	IV
ELEMENTS DU BILAN – ETAT DE LA DETTE – AUTRES DETTES	A2.9

A2.9 – AUTRES DETTES

(Issues des engagements juridiques pris autres que ceux destinés à financer la prise en charge d'un emprunt)

IV – ANNEXES	IV
ELEMENTS DU BILAN METHODES UTILISEES POUR LES AMORTISSEMENTS	A3

A3 – AMORTISSEMENTS – METHODES UTILISEES

CHOIX DE L'ASSEMBLEE DELIBERANTE			Délibération du
Biens de faible valeur Seuil unitaire en deçà duquel les immobilisations de peu de valeur s'amortissent sur un an (article R. 2321-1 du CGCT) : 836.12 €			
Procédure d'amortissement (linéaire, dégressif, variable)	Catégories de biens amortis	Durée (en années)	
L	Logiciels	2	02/04/2004
L	Mobilier	10	02/04/2004
L	Autres matériels	10	02/04/2004
L	Subvention d'équipement finançant des biens mobiliers, matériels, études	5	26/10/2012
L	Subv d'éqpmt finançant des biens immobiliers ou installations mandatées avant le 01/01/2015	15	26/10/2012
L	Subv d'éqpmt finançant projets d'infrastructure d'intérêt national mandatées avant le 01/01/2015	30	26/10/2012
L	Aides aux entreprises ne relevant d'aucune des catégories précédentes	5	26/10/2012
L	Immeubles productifs de revenus	50	26/10/2012
L	Subv d'éqpmt finançant biens immobiliers ou installations mandatées depuis le 01/01/2015	30	26/10/2012
L	Subv d'éqpmt finançant projets d'infrastructure d'intérêt national mandatées depuis le 01/01/2015	40	26/10/2012
L	Frais d'études mandatés depuis le 01/01/2015	5	07/12/2015

IV – ANNEXES	IV
ELEMENTS DU BILAN EQUILIBRE DES OPERATIONS FINANCIERES – DEPENSES	A6.1

DEPENSES A COUVRIR PAR DES RESSOURCES PROPRES

Art. (1)	Libellé (1)	Crédits de l'exercice (BP + BS + DM + RAR N-1)	Réalizations
DEPENSES TOTALES A COUVRIR PAR DES RESSOURCES PROPRES =A + B		305 500,00	I 249 477,03
16 Emprunts et dettes assimilées (A)		240 500,00	237 954,03
1631	Emprunts obligataires	0,00	0,00
1641	Emprunts en euros	240 500,00	237 954,03
1643	Emprunts en devises	0,00	0,00
16441	Opérat° afférentes à l'emprunt	0,00	0,00
1671	Avances consolidées du Trésor	0,00	0,00
1672	Emprunts sur comptes spéciaux du Trésor	0,00	0,00
1678	Autres emprunts et dettes	0,00	0,00
1681	Autres emprunts	0,00	0,00
1682	Bons à moyen terme négociables	0,00	0,00
1687	Autres dettes	0,00	0,00
Dépenses et transferts à déduire des ressources propres (B)		65 000,00	11 523,00
10...	<i>Reprise de dotations, fonds divers et réserves</i>		
10...	Reversement de dotations, fonds divers et réserves		
139	<i>Subv. invest. transférées cpte résultat</i>	65 000,00	11 523,00
020	Dépenses imprévues	0,00	0,00

	Op. de l'exercice I	Restes à réaliser en dépenses au 31/12	Solde d'exécution D001 de l'exercice précédent (N-1)	TOTAL II
Dépenses à couvrir par des ressources propres	249 477,03	88 416,98	5 293 117,29	5 631 011,30

(1) Détailler les chapitres budgétaires par article conformément au plan de comptes.

IV – ANNEXES	IV
ELEMENTS DU BILAN EQUILIBRE DES OPERATIONS FINANCIERES – RECETTES	A6.2

RESSOURCES PROPRES

Art. (1)	Libellé (1)	Crédits de l'exercice (BP + BS + DM + RAR N-1)	Réalizations
RECETTES (RESSOURCES PROPRES) = a + b		189 300,00	III 82 075,04
Ressources propres externes de l'année (a)		0,00	0,00
10222	FCTVA	0,00	0,00
10223	TLE	0,00	0,00
10224	Versements pour dépassement PLD	0,00	0,00
10225	Participation pour dépassement de COS	0,00	0,00
10226	Taxe d'aménagement	0,00	0,00
10228	Autres fonds	0,00	0,00
138	Autres subvent° invest. non transf.	0,00	0,00
26...	Participations et créances rattachées		
27...	Autres immobilisations financières		
Ressources propres internes de l'année (b) (2)		189 300,00	82 075,04
15...	<i>Provisions pour risques et charges</i>		
169	<i>Primes de remboursement des obligations</i>	0,00	0,00
26...	<i>Participations et créances rattachées</i>		
27...	<i>Autres immobilisations financières</i>		
28...	<i>Amortissements des immobilisations</i>		
2804111	<i>Subv. Etat : Bien mobilier, matériel</i>	17 924,96	0,00
28132	<i>Immeubles de rapport</i>	63 278,00	63 278,00
28184	<i>Mobilier</i>	15 829,00	15 829,00
28188	<i>Autres immo. corporelles</i>	2 968,04	2 968,04
29...	<i>Prov. pour dépréciat° immobilisations</i>		
39...	<i>Prov. dépréciat° des stocks et en-cours</i>		
481...	<i>Charges à rép. sur plusieurs exercices</i>		
49...	<i>Prov. dépréc. comptes de tiers</i>		
59...	<i>Prov. dépréc. comptes financiers</i>		
024	Produits des cessions d'immobilisations	0,00	0,00
021	Virement de la sect° de fonctionnement	89 300,00	0,00

	Opérations de l'exercice III	Restes à réaliser en recettes au 31/12	Solde d'exécution R001 de l'exercice précédent	Affectation R1068 de l'exercice précédent	TOTAL IV
Total ressources propres disponibles	82 075,04	1 834 200,00	0,00	0,00	1 916 275,04

	Montant
Dépenses à couvrir par des ressources propres	II 5 631 011,30
Ressources propres disponibles	IV 1 916 275,04
Solde	V = IV – II (3) -3 714 736,26

(1) Les comptes 15, 169, 26, 27, 28, 29, 39, 481, 49 et 59 sont à détailler conformément au plan de comptes.

(2) Les comptes 15, 29, 39, 49 et 59 sont présentés uniquement si la commune ou l'établissement applique le régime des provisions budgétaires.

(3) Indiquer le signe algébrique.

IV – ANNEXES	IV
ELEMENTS DU BILAN VARIATION DU PATRIMOINE (article R. 2313-3 du CGCT) – ENTREES	A10.1

A10.1 – ETAT DES ENTREES D'IMMOBILISATIONS

Modalités et date d'acquisition	Désignation du bien	Valeur d'acquisition (coût historique)	Cumul des amortissements	Durée de l'amortissement
Acquisitions à titre onéreux				
12/01/2016	FRAIS ACTES ÉCHANGE PARCELLES CE 171 ET CE 182	1 300,20	0,00	0
19/01/2016	AMO ACCOMPAGNEMENT DÉFINIT° PROGRAMME TECHNO'CAFÉ	17 568,00	0,00	0
27/01/2016	13.052 AMGT ZAC LAHI T1 LOT4 MACON,SERRURERIE,CLOT	63 246,29	0,00	0
27/01/2016	13.053 AMGT ZAC LAHI T1 LOT5 ESPACES VERT&PLANTAT°	203 566,08	0,00	0
16/02/2016	11.079TF MO Infrastructure Créat° VRD&espaces vert	11 823,40	0,00	0
16/02/2016	11.079 MO INFRA VRD & ESP. VERTS TC4 TRVX CONNEXES	7 818,32	0,00	0
24/02/2016	ETUDE SIGNALÉTIQUE ZA LAHITOLLE - TF, TC1 et TC2	17 920,00	0,00	0
05/04/2016	TRAVAUX SIGNALISATION TRICOLEURE ALLÉE DREYFUS	11 327,14	0,00	0
06/04/2016	Construction Hôtel Entreprises - Avances versées	-37 060,77	0,00	0
22/04/2016	POSE DE DEUX COMPTEURS EAU PR BOUCHES ARROSAGE	521,42	0,00	0
26/04/2016	TRAVAUX HOTEL ENTREPRISE	30 880,98	0,00	0
29/04/2016	AMÉNAGEMENT LOCAUX ENJOY YOUR BUSINESS - HOTEL ETS	13 518,21	0,00	0
06/05/2016	DÉPLACEMENT COMPTEUR D'EAU DU CFBS	1 353,15	0,00	0
08/06/2016	VIDÉO PROTECTION LAHITOLLE	39 059,00	0,00	0
13/06/2016	PLAQUES DE PORTES PLANO S EXTRA PLATES CENTRE AFF	1 238,29	0,00	0
15/06/2016	TRAVAUX RÉFECTION VOIE D'ACCÈS DEVANT AIPST	4 641,60	0,00	0
22/06/2016	13.049 AMGT ZAC T1 LOT1 TRVX TERRASMT, ASST,VOIRIE	470 153,53	0,00	0
25/07/2016	13.051 AMGT LAHITOLLE LOT3 TVX ECLAIRAGE &SIGNALT°	15 966,30	0,00	0
12/09/2016	13.049 RÉGULARISATION AVANCE FORFAITAIRE MARCHÉ	246 063,59	0,00	0
12/09/2016	Marché 13.049-ZAC LAHITOLLEFiche décompte avance j	-295 276,31	0,00	0
15/09/2016	SONDAGES ET ESSAIS DE SOL RAPPORT MISS NIVEAU G2	120,00	0,00	0
15/09/2016	ETUDE DE SOL PRÉALABLE À VENTE TERRAIN	1 940,00	0,00	0
02/12/2016	14.072 MISS° GÉOMÈTRE ESQUISSE DÉCOUPAGE LAHITOLLE	2 251,80	0,00	0
02/12/2016	ETUDE CHEMINEMENT PIETONNIER PMR RENAN/LAHITOLLE	3 855,00	0,00	0
Acquisitions à titre gratuit				
Mise à disposition				
Affectation				
Mises en concession ou affermage				
Divers				
TOTAL GENERAL		833 795,22	0,00	

IV – ANNEXES	IV
ELEMENTS DU BILAN VARIATION DU PATRIMOINE (article R. 2313-3 du CGCT) – SORTIES	A10.2

A10.2 – ETAT DES SORTIES DES BIENS D'IMMOBILISATIONS

Modalités et date de sortie	Désignation du bien	Valeur d'acquisition (coût historique)	Durée de l'amort.	Cumul des amort. antérieurs	Valeur nette comptable au jour de la cession	Prix de cession	Plus ou moins values
Cessions à titre onéreux							
30/12/2016	Acquisition parcelle CE157A167-170/172	14 616,53	0	0,00	14 616,53	109 440,00	94 823,47
Cessions à titre gratuit							
Mise à disposition							
Affectation							
Mises en concession ou affermage							
Mise à la réforme							
Divers							
TOTAL GENERAL		14 616,53					94 823,47

IV – ANNEXES	IV
ELEMENTS DU BILAN OPERATIONS LIEES AUX CESSIONS	A10.3

A10.3 – OPERATIONS LIEES AUX CESSIONS

Pour mémoire		Crédits ouverts (BP + DM)
Chapitre 024	Produits des cessions d'immobilisations	0,00

Produit des cessions		Réalizations
Compte 775	Produits des cessions d'immobilisations	109 440,00
Compte 675	Valeurs comptables des immobilisations cédées	14 616,53

IV – ANNEXES	IV
ENGAGEMENTS HORS BILAN AUTORISATIONS DE PROGRAMME ET CREDITS DE PAIEMENT	B2.1



















B2.1 – SITUATION DES AUTORISATIONS DE PROGRAMME ET CREDITS DE PAIEMENT

(1) Il s'agit des réalisations effectives correspondant aux mandats émis.










(2) Il s'agit du montant prévu initialement par l'échéancier corrigé des révisions.











**COMMUNAUTE D'AGGLOMERATION DE BOURGES
CONSEIL COMMUNAUTAIRE DU 26 JUN 2017**

COMPTE ADMINISTRATIF 2016
BUDGETS ANNEXES ARCHEOLOGIE PREVENTIVE, ACTIVITES LOCATIVES
TECHNOPOLE LAHITOLLE, PARC D'ACTIVITES DE LA VOIE ROMAINE ET
PARC D'ACTIVITES DU MOUTET

COMMUNE	TITULAIRES	Émargement des Titulaires	Émargement par procuration	SUPPLEANTS	Émargement des Suppléants	Émargement par procuration
BOURGES	BLANC Pascal					
BOURGES	FENOLL Véronique		<i>Par Mlle Audrey DI PRITA</i> 			
ANNOIX	MAZÉ Alain			BRABANT Nicolas		
ST MICHEL DE VOLANGIS	POYET Denis			CARON Frantz		
ST JUST	BESTAZZONI Rodolphe			PORTIER Jacqueline		
LE SUBDRAY	SUPLIE Corinne			MOREAU Sylvie		
PLAIMPIED-GIVAUDINS	BARNIER Patrick			GUILLAUMIN Béatrice		
TROUY	SANTOSUOSSO Gérard					
ST DOULCHARD	BEZARD Daniel					
MARMAGNE	de GERMAY Aymar		<i>Par M. Willemijn D'ORFESSON</i> 	JACQUET Annie		
LA CHAPELLE ST-URSIN	BEUCHON Yvon					
BERRY-BOUY	GOIN Bernadette			CHALOPIN Jean-Pierre		
MORTHOMIERS	GRAVELET Daniel			MILLET Pascal		
ARÇAY	HUCHINS Robert			Christelle PRUVOT		

COMMUNE	TITULAIRES	Émargement des Titulaires	Émargement par procuration	SUPPLEANTS	Émargement des Suppléants	Émargement par procuration
VORLY	BILLOT Bernard			LEFEBVRE Corinne		
LISSAY-LOCHY	VIAU Catherine			DELRUE Emmanuel		
BOURGES	MERCIER Philippe					
BOURGES	BONNEFOY Nathalie	L1	Pour M. Benoît CHALON L1			
BOURGES	CHALON Benoît	Excusé, a donné pouvoir à Mme Nathalie BONNEFOY				
BOURGES	MICHEL Marcella					
BOURGES	MOUSNY Philippe	Excusé a donné pouvoir à M. Martial REBEYROL				
BOURGES	SVABEK Marie-Odile		Pour M. ERIC REBEYROL			
BOURGES	GUINOT Pierre-Antoine					
BOURGES	PELLERIN Catherine	Absente				
BOURGES	REBEYROL Martial		Pour M. Philippe REBEYROL			
BOURGES	SERRE Danielle					
BOURGES	BERGERAULT Bénédicte					
BOURGES	d'ORMESSON Wladimir	Excusé, a donné pouvoir à M. de GERTHY				
BOURGES	MORDANT Annie					

COMMUNE	TITULAIRES	Émargement des Titulaires	Émargement par procuration	SUPPLEANTS	Émargement des Suppléants	Émargement par procuration
BOURGES	CHARPAGNE Frédéric	Excuse, a donne pouvoir à Mme Christelle PRENOIS				
BOURGES	PRENOIS Christelle		Par M. Frédéric CHARPAGNE 			
BOURGES	MESEGUER Eric	Excuse, a donne pouvoir à Mme Marie Odile SVABEK				
BOURGES	DI PRIMA Audrey	Excuse, a donne pouvoir à Mme Virginie FENDL				
BOURGES	GUEGUEN Kévin					
BOURGES	GUERINEAU Jean-Michel		Par Mme Marie-Hélène BIGUIER 			
BOURGES	BEDIN Yannick	Absent				
BOURGES	BIGUIER Marie-Hélène	Excuse, a donne pouvoir à M. Jean-Michel GUERINEAU				
BOURGES	FRAGNIER Gérald	Absent				
BOURGES	FELIX Irène		Par Mme Agnès SINSOULIER 			
BOURGES	SINSOULIER Agnès	Excuse, a donne pouvoir à Mme Irène FELIX				
LA CHAPELLE ST-URSIN	MENEZ Agnès					
ST DOULCHARD	CAMPAGNE Françoise					
ST DOULCHARD	ALLEZARD Olivier	Excuse, a donne pouvoir à Mme Paulette PIETU				

COMMUNE	TITULAIRES	Émargement des Titulaires	Émargement par procuration	SUPPLEANTS	Émargement des Suppléants	Émargement par procuration
ST DOULCHARD	PIETU Paulette		Par M. Olivier ALLEZARD 			
ST DOULCHARD	DUMARÇAY Emmanuel					
ST DOULCHARD	GARON Mireille					
ST DOULCHARD	PERRIN Olivier					
ST GERMAIN DU PUY	BAUDOIN Marie-Christine					
ST GERMAIN DU PUY	CORBION Rémy					
ST GERMAIN DU PUY	LAUVERGEAT Yves					
TROUY	MOREAU Nadine	Exclusée, a donné pouvoir à M. Roland GOGUERY				
TROUY	GOGUERY Roland		Par Mme Nadine MOREAU 			

ARRETE - SIGNATURES

Nombre de membres en exercice : 52
Nombre de membres présents : 39
Nombre de membres votants : 48
Nombre de suffrages exprimés : 48

VOTES : Pour: 48
Contre:
Abstentions :

Date de convocation : 19 Juin 2017

Présenté par le Président
A Bourgesle 26 Juin 2017
Délibéré par le Conseil Communautaire, réuni en session ordinaire
A Bourgesle 26 Juin 2017

Les membres, (voir document annexé)

Certifié exécutoire, compte tenu de la transmission en préfecture, le5 JUL. 2017.....et de la publication le - 4 JUL. 2017

A Bourges, le 28 Juin 2017


Le Président,

Pascal BLANC